

MUNICÍPIO DE UNAI

LEI N.º 3.906, DE 30 DE DEZEMBRO DE 2025.

Institui o Plano Plurianual do Município de Unaí para o quadriênio 2026-2029 e dá outras providências.

O PREFEITO DO MUNICÍPIO DE UNAI, Estado de Minas Gerais, no uso da atribuição que lhe confere o inciso VII do artigo 96 da Lei Orgânica do Município, faz saber que a Câmara Municipal de Unaí decreta e ele, em seu nome, sanciona e promulga a seguinte Lei:

CAPÍTULO I DISPOSIÇÕES PRELIMINARES

Art. 1º Esta Lei institui o Plano Plurianual do Município de Unaí para o quadriênio 2026-2029 – PPA 2026-2029 –, em atendimento ao disposto no parágrafo 1º do artigo 165 da Constituição Federal e ao artigo 157 da Lei Orgânica do Município, de sorte que estabeleça diretrizes, objetivos, programas e metas que orientarão a atuação do poder público municipal ao longo do período.

Art. 2º Para efeitos desta Lei, adotam-se as seguintes definições e conceitos:

I – objetivo: resultado pretendido no âmbito de um programa de governo, expresso de forma a indicar a transformação almejada em determinada realidade;

II – meta: resultado quantificável a ser atingido por uma ação governamental, expresso em produtos mensuráveis, que contribui para o alcance do objetivo;

III – indicador: instrumento de gestão destinado a mensurar o desempenho de programas em relação às ações, produtos e metas;

IV – política pública: conjunto de iniciativas governamentais organizadas em resposta a necessidades socioeconômicas, compreendendo instrumentos, leis, normas de regência, finalidades e fontes de financiamento estruturadas em programas;

V – planejamento governamental: processo de definição de políticas e prioridades, fundamentado em estudos prospectivos e diagnósticos, orientado à redução de desigualdades, à melhoria da alocação de recursos e ao aperfeiçoamento do ambiente econômico e social;

MUNICÍPIO DE UNAI

(Fls. 2 da Lei n.º 3.906, de 30/12/2025)

VI – Plano Plurianual – PPA: instrumento de médio prazo que estabelece diretrizes, objetivos, programas e ações, destinado a orientar e racionalizar a atuação governamental;

VII – planos setoriais: instrumentos de divulgação à sociedade das ações governamentais específicas, elaborados em consonância com as diretrizes municipais e com o PPA 2026-2029;

VIII – política municipal: conjunto de diretrizes, princípios e instrumentos voltados à orientação da atuação dos agentes públicos, detalhados em planos setoriais de escopo e prazo definidos;

IX – diretriz: enunciado que orienta programas abrangidos pelo PPA 2026-2029, fundamentado nas competências constitucionais dos Municípios;

X – programa: agrupamento de ações orçamentárias ou não orçamentárias que partilham a mesma justificativa e perseguem idêntico objetivo;

XI – programa especial: conjunto de operações especiais vinculadas a encargos financeiros;

XII – programa de gestão, manutenção e serviços ao Estado: instrumento que organiza as ações voltadas ao apoio, à administração e à manutenção da atividade governamental;

XIII – programa temático: recorte de políticas públicas destinado a estruturar e orientar a entrega de bens e serviços à sociedade;

XIV – programa setorial: programa restrito a ações vinculadas a uma única unidade orçamentária;

XV – programa multissetorial: programa que abrange ações de diferentes unidades orçamentárias de um mesmo órgão;

XVI – programa unívoco: programa de natureza singular, previsto em legislação específica, com características próprias no PPA;

XVII – unidade gestora: órgão ou entidade da administração pública municipal responsável pela gestão de programa;

XVIII – custo estimado do programa: previsão dos recursos orçamentários e não orçamentários necessários ao financiamento do conjunto de ações;

MUNICÍPIO DE UNAI

(Fls. 3 da Lei n.º 3.906, de 30/12/2025)

XXIX – projeto: instrumento de programação voltado a um objetivo específico, composto por operações limitadas no tempo, das quais resulta produto que amplia ou aperfeiçoa a ação governamental;

XX – atividade: instrumento de programação destinado à consecução de objetivo por meio de operações contínuas e permanentes, das quais resulta produto necessário à manutenção da ação governamental;

XXI – operações especiais: despesas que não se destinam à manutenção de ações governamentais, das quais não resulta produto nem há contraprestação direta em bens ou serviços;

XXII – subsídios: benefícios de natureza financeira, tributária ou creditícia, nos termos do parágrafo 6º do artigo 165 da Constituição Federal;

XXIII – gastos diretos: recursos aplicados na execução de políticas públicas, de forma direta ou descentralizada, que não se enquadram como subsídios;

XXIV – investimento plurianual: investimento vinculado a programa temático com impacto em mais de um exercício financeiro;

XXV – governança: conjunto de mecanismos de liderança, estratégia e controle destinados a avaliar, direcionar e monitorar a gestão pública, assegurando a consecução das políticas e a prestação de serviços de interesse social;

XXVI – Objetivos de Desenvolvimento Sustentável – ODS: diretrizes estabelecidas pela Organização das Nações Unidas – ONU em 2015, que integram agenda global para orientar políticas públicas voltadas ao desenvolvimento sustentável até 2030;

XXVII – transparência e acesso à informação: dever constitucional e administrativo de tornar públicas, em formato compreensível e acessível, as decisões, os planos, os relatórios de execução física e financeira, os contratos e os instrumentos de avaliação do PPA, assegurando meios eletrônicos e presenciais de consulta e a observância da Lei de Acesso à Informação;

XXVIII – controle social: conjunto de instrumentos e instâncias formais (conselhos, comissões, audiências, ouvidoria) que possibilitam à sociedade fiscalizar, deliberar e exigir responsabilização sobre a aplicação dos recursos e o cumprimento das metas previstas nos programas;

XXIX – avaliação ex-ante e ex-post: procedimento técnico que exige, antes da execução, análise da viabilidade e dos impactos previstos dos programas (ex-ante) e, após a execução, verificação dos resultados, impactos e aprendizados (ex-post), com indicação de medidas corretivas e difusão de lições aprendidas;

MUNICÍPIO DE UNAÍ



(Fls. 4 da Lei n.º 3.906, de 30/12/2025)

XXX – capacidade institucional: conjunto de competências, estrutura organizacional, sistemas de informação, corpo técnico e processos normativos que conferem ao ente municipal a aptidão para planejar, executar, monitorar e avaliar os programas do PPA com regularidade e qualidade;

XXXI – equidade territorial: princípio de distribuição de investimentos e serviços que garante tratamento preferencial a áreas e populações com menor acesso a infraestrutura e serviços públicos, de modo a reduzir assimetrias entre zona urbana e zona rural do Município;

XXXII – parcerias e cooperação interinstitucional: regime jurídico e técnico para celebração de convênios, termos de colaboração, contratos de gestão e consórcios públicos, ao que visa a articulação com Estado, União, municípios vizinhos, sociedade civil e iniciativa privada, com prévia justificativa de interesse público e previsão de metas e mecanismos de controle;

XXXIII – sustentabilidade ambiental aplicada: diretriz que vincula programas e projetos a critérios de uso racional dos recursos naturais, proteção de mananciais, recuperação de áreas degradadas, e práticas agrícolas sustentáveis compatíveis com o perfil rural de Unaí, com indicação de indicadores ambientais a serem monitorados;

XXXIV – gestão por resultados: método de governança que vincula recursos e responsabilidades a objetivos, indicadores e metas mensuráveis, com painéis de acompanhamento temporal, responsabilização administrativa e publicização periódica dos resultados atingidos;

XXXV – resiliência climática e gestão de riscos locais: conjunto de medidas, instrumentos e planos destinados a reduzir vulnerabilidades municipais diante de eventos climáticos extremos, secas ou enchentes, integrando ações de prevenção, mitigação, resposta e recuperação, com estabelecimento de indicadores de prontidão e de capacidade de resposta; e

XXXVI – incentivo à economia local e apoio à agricultura familiar: diretrizes e linhas de ação que priorizam o fortalecimento da produção local, a formalização de cadeias curtas de comercialização, o apoio técnico e de crédito à agricultura familiar e as ações de inclusão produtiva, com metas que considerem a vocação econômica e social do Município.

CAPÍTULO II DA ESTRUTURA E DA ORGANIZAÇÃO DO PLANO PLURIANUAL

Art. 3º O PPA 2026-2029 espelha as políticas públicas municipais, orienta a atuação governamental e fixa diretrizes, programas e ações.

§ 1º Os programas de gestão, de manutenção e de serviços ao Estado e os programas temáticos conterão, obrigatoriamente:

MUNICÍPIO DE UNAI

(Fls. 5 da Lei n.º 3.906, de 30/12/2025)

- I – denominação, preferencialmente padronizada;
- II – identificação da unidade gestora responsável;
- III – objetivo;
- IV – justificativa;
- V – tipologia do programa;
- VI – indicação de, no mínimo, uma diretriz correspondente;
- VII – relação das ações orçamentárias que o integram, com seus respectivos códigos;
- VIII – tipologia das ações orçamentárias;
- IX – descrição dos produtos esperados, com unidade de medida;
- X – metas físicas anuais das ações orçamentárias, quando aplicáveis;
- XI – metas financeiras anuais das ações orçamentárias, quando aplicáveis; e
- XII – pelo menos um indicador de desempenho, acompanhado de sua forma de apuração e periodicidade, quando possível.

§ 2º Integram o PPA 2026-2029 os programas especiais, destinados exclusivamente ao agrupamento de operações especiais, nos termos da legislação orçamentária aplicável.

§ 3º Os programas especiais poderão conter, de forma opcional e quando pertinente, os mesmos elementos obrigatórios previstos para os programas de gestão, manutenção e serviços ao Estado e para os programas temáticos.

§ 4º Constituem informações facultativas para todos os programas:

- I – o horizonte temporal de duração;
- II – o custo global estimado;
- III – o número de ações previstas;
- IV – o número de indicadores estabelecidos; e

MUNICÍPIO DE UNAÍ

(Fls. 6 da Lei n.º 3.906, de 30/12/2025)

V – o alinhamento dos indicadores aos ODS.

§ 5º É expressamente vedada a vinculação de uma mesma ação orçamentária a mais de um programa.

§ 6º Cada ação orçamentária será vinculada, de forma exclusiva, a uma única subfunção.

§ 7º Para fins de gestão e monitoramento, ações orçamentárias e não orçamentárias poderão receber, de modo opcional, classificações estratégicas transversais, aplicáveis de forma complementar aos programas.

Art. 4º Integram o PPA 2026-2029 os seguintes anexos:

I – Anexo I: Diretrizes da Administração Pública Municipal;

II – Anexo II: Programas de Governo;

III – Anexo III: Previsão Quadrienal Parametrizada de Receitas;

IV – Anexo IV: Prioridades e Metas para o exercício de 2026; e

V – demais anexos facultativos oportunos para enriquecimento deste orçamento.

CAPÍTULO III DA INTEGRAÇÃO COM OS ORÇAMENTOS

Art. 5º Os programas e as ações orçamentárias constituem os elementos centrais de integração entre o PPA 2026-2029 e os orçamentos anuais do Município neste quadriênio.

Art. 6º Os códigos de identificação, as denominações dos programas e as expressões descritivas das ações constantes do PPA 2026-2029 deverão ser rigorosamente aplicados nas leis de diretrizes orçamentárias, nas leis orçamentárias anuais, nos respectivos créditos adicionais e nas leis que promovam sua alteração.

Art. 7º As metas financeiras atribuídas às ações orçamentárias têm natureza de projeção estimativa, não parametrizada, não constituindo limites obrigatórios para a programação da despesa fixada nas leis orçamentárias e em seus créditos adicionais.

MUNICÍPIO DE UNAI

(Fls. 7 da Lei n.º 3.906, de 30/12/2025)

Art. 8º Os orçamentos anuais deverão ser elaborados de forma compatível com o PPA 2026-2029 e com as respectivas leis de diretrizes orçamentárias, observando os princípios da unidade, consistência e coerência entre os instrumentos de planejamento e de execução orçamentária.

CAPÍTULO IV DA GOVERNANÇA DO PLANO PLURIANUAL

Seção I Aspectos Gerais

Art. 9º A governança do PPA 2026-2029 tem por finalidade assegurar o cumprimento dos objetivos e metas nele fixados, de modo a assegurar à sociedade o acesso efetivo às políticas públicas e a fruição plena de seus benefícios.

Parágrafo único. A governança do Plano Plurianual orienta-se, ainda, pelo aprimoramento:

- I – dos processos de formulação, implementação e integração das políticas públicas;
- II – dos critérios que disciplinam a alteração e a revisão do Plano Plurianual; e
- III – dos mecanismos de monitoramento, controle e avaliação das metas.

Art. 10. A gestão do PPA 2026-2029 observará os princípios da publicidade, eficiência, impessoalidade, economicidade e efetividade, de modo que abranja:

- I – a implementação dos programas;
- II – as iniciativas voltadas às alterações e revisões do Plano Plurianual; e
- III – o exercício permanente do controle e da avaliação de suas metas.

Seção II Das Alterações do Plano Plurianual

Art. 11. A inclusão, alteração ou exclusão de programas e ações constantes do PPA 2026-2029 serão propostas pelo Poder Executivo, mediante projeto de lei de revisão anual ou específico, sendo que desta última condição, em nome da celeridade pública, se excetuará casos de necessidade de correções ortográficas dos nomes das Ações Orçamentárias, tais como supressão de

MUNICÍPIO DE UNAÍ



(Fls. 8 da Lei n.º 3.906, de 30/12/2025)

pontuações identificadas como desnecessárias ou equivocadas, pela equipe de planejamento, supressões e/ou inclusões de conjunções como “e”, “ou”, “e/ou” e demais erros identificados, sempre ressalvado o propósito original da ação orçamentária.

§ 1º É vedada a execução orçamentária das programações incluídas ou alteradas enquanto não houver aprovação dos respectivos projetos de lei mencionados no caput.

§ 2º A proposta de inclusão ou alteração de programa que envolva despesa obrigatória de caráter continuado deverá conter a estimativa de impacto orçamentário e financeiro no período de vigência do PPA, impacto este que será considerado na margem de expansão das despesas obrigatórias de caráter continuado, constante das leis de diretrizes orçamentárias e das leis orçamentárias anuais.

§ 3º A proposta de inclusão ou alteração de programas deverá conter, pelo menos:

I – o diagnóstico do problema a ser enfrentado ou da demanda social a ser atendida;

II – a demonstração da compatibilidade com as diretrizes estabelecidas no Plano Plurianual; e

III – a identificação dos efeitos financeiros, acompanhada da comprovação de sua exequibilidade fiscal ao longo do período de vigência do PPA.

§ 4º A proposta de exclusão de programa deverá apresentar exposição de motivos, acompanhada das considerações relativas aos objetivos, metas e indicadores eventualmente prejudicados.

§ 5º Constituem alterações típicas de programas:

I – a adequação da denominação ou do objetivo do programa;

II – a inclusão ou exclusão de ações orçamentárias; e

III – a modificação das expressões descritivas ou a reprogramação das metas físicas e financeiras das ações orçamentárias.

§ 6º As demais alterações não autorizadas por esta Lei serão consideradas atípicas e deverão ser realizadas nos mesmos moldes das alterações típicas.

§ 7º As alterações no Plano Plurianual observarão a mesma formatação e estrutura conceitual desta Lei.

MUNICÍPIO DE UNAI

(Fls. 9 da Lei n.º 3.906, de 30/12/2025)

Art. 12. Fica o Poder Executivo autorizado a promover, mediante ato próprio, alterações no PPA 2026-2029 com a finalidade de:

I – atualizar a unidade responsável pelo programa, em decorrência de alterações na estrutura administrativa;

II – adequar as vinculações dos programas e ações orçamentárias à classificação funcional da despesa;

III – relacionar aos programas a respectiva legislação de regência ou os planos setoriais correspondentes;

IV – incluir indicadores;

V – corrigir, substituir ou eliminar indicadores; e

VI – consolidar modificações previstas no artigo 11 desta Lei.

Parágrafo único. As alterações realizadas na forma do caput serão informadas à Comissão de Finanças, Tributação, Orçamento e Tomada de Contas da Câmara Municipal e publicadas em sítio eletrônico oficial.

Seção III Do Controle e Avaliação das Metas

Art. 13. Para fins de sinergia entre os Poderes deste Município e fim último da transparência pública, celeridade pública e demais princípios que atendam ao artigo 37 da Constituição Federal, como legalidade, impessoalidade, moralidade, publicidade e eficiência, os pareceres técnicos da Câmara Municipal quanto aos anexos do presente instrumento de orçamento, devem ser notificados à Secretaria Adjunta da Fazenda e Planejamento, departamento responsável pela sua elaboração consolidada, a fim de que eventuais inconsistências supostamente identificadas no referido parecer sejam esclarecidas e/ou retificadas antes de sua publicação.

Art. 14. O controle e a avaliação das metas do PPA 2026-2029 consistem em processos sistemáticos, integrados e institucionalizados de análise das políticas públicas, destinados ao aprimoramento dos programas e à elevação da qualidade do gasto público.

Art. 15. Nos termos dos artigos 70 e 74 da Constituição Federal, o controle e a avaliação previstos no artigo 13 desta Lei competirão à unidade de controle interno de cada Poder e órgão.

MUNICÍPIO DE UNAI

(Fls. 10 da Lei n.º 3.906, de 30/12/2025)

Art. 16. O controle e a avaliação das metas do PPA 2026-2029 abrangerão seus programas, bem como as ações orçamentárias e não orçamentárias a eles vinculadas, conforme regulamento a ser estabelecido por ato administrativo.

§ 1º Sem prejuízo do disposto no caput, a unidade de controle interno de cada Poder e órgão deverá publicar, em portal eletrônico, dados estruturados e informações referentes à implementação, ao acompanhamento, ao controle e à avaliação das metas do PPA 2026-2029 sempre que possível e oportuno.

§ 2º A unidade de controle interno de cada Poder e órgão publicará, anualmente e em portal eletrônico, o Relatório Anual de Avaliação das Metas do PPA 2026-2029, sempre que possível e oportuno, que conterà:

I – a identificação das variáveis que impactaram as metas do Plano Plurianual, com a explicitação das discrepâncias verificadas entre os valores previstos e os realizados;

II – a situação, por programa, dos objetivos e dos indicadores; e

III – o demonstrativo da execução física e financeira das ações orçamentárias.

Art. 17. O Poder Executivo regulamentará, para as unidades de controle interno da administração direta e indireta, os prazos, critérios e orientações técnicas complementares relativos ao controle e à avaliação das metas do PPA 2026-2029.

Art. 18. O Poder Executivo promoverá o desenvolvimento e a manutenção de mecanismos de transparência em todas as etapas do ciclo de gestão do PPA 2026-2029, por meio de sistemas de informações atualizados periodicamente.

CAPÍTULO V DISPOSIÇÕES GERAIS

Art. 19. Os órgãos e entidades da administração direta e indireta do Poder Executivo Municipal deverão promover a harmonização permanente dos instrumentos de planejamento sob sua responsabilidade, com vistas ao fortalecimento da governança pública.

§ 1º Consideram-se instrumentos de referência para a formulação, execução e controle das políticas públicas constantes dos programas setoriais de educação e de saúde, respectivamente, o Plano Municipal Decenal de Educação e o Plano Municipal de Saúde, cuja observância é obrigatória na execução do PPA 2026-2029.

MUNICÍPIO DE **UNAÍ**

(Fls. 11 da Lei n.º 3.906, de 30/12/2025)

§ 2º Os órgãos e entidades mencionados no caput deverão elaborar ou atualizar seus planejamentos estratégicos institucionais, em conformidade com o PPA 2026-2029 e com os planos setoriais correspondentes, no prazo máximo de seis meses contados da publicação desta Lei.

Art. 20. Esta Lei entra em vigor na data de sua publicação.

Unai, 30 de dezembro de 2025; 81º da Instalação do Município.

THIAGO MARTINS RODRIGUES
Prefeito



PLANO PLURIANUAL 2026-2029
ANEXO I
Diretrizes da Administração Pública Municipal



MUNICÍPIO DE UNAI
ESTADO DE MINAS GERAIS
República Federativa do Brasil

Listagem de Diretrizes de Governo

CÓDIGO	NOME
1	Zelar pela guarda da Constituição, das leis e das instituições democráticas e conservar o patrimônio público.
2	Cuidar da saúde e assistência pública, da proteção e garantia das pessoas portadoras de deficiência.
3	Proteger os documentos, as obras e outros bens de valor histórico, artístico e cultural, os monumentos, as paisagens naturais notáveis e os sítios arqueológicos.
4	Impedir a evasão, a destruição e a descaracterização de obras de arte e de outros bens de valor histórico, artístico ou cultural.
5	Proporcionar os meios de acesso à cultura, à educação, à ciência, à tecnologia, à pesquisa e à inovação.
6	Proteger o meio ambiente e combater a poluição em qualquer de suas formas.
7	Preservar as florestas, a fauna e a flora.
8	Fomentar a produção agropecuária e organizar o abastecimento alimentar.
9	Promover programas de construção de moradias e a melhoria das condições habitacionais e de saneamento básico.
10	Combater as causas da pobreza e os fatores de marginalização, promovendo a integração social dos setores desfavorecidos.
11	Registrar, acompanhar e fiscalizar as concessões de direitos de pesquisa e exploração de recursos hídricos e minerais em seus territórios.
12	Estabelecer e implantar política de educação para a segurança do trânsito.
13	Legislar sobre assuntos de interesse local.
14	Suplementar a legislação federal e a estadual no que couber.
15	Instituir e arrecadar os tributos de sua competência, bem como aplicar suas rendas, sem prejuízo da obrigatoriedade de prestar contas e publicar balancetes nos prazos fixados em lei.
16	Criar, organizar e suprimir distritos, observada a legislação estadual.
17	Organizar e prestar, diretamente ou sob regime de concessão ou permissão, os serviços públicos de interesse local, incluído o de transporte coletivo, que tem caráter essencial.
18	Manter, com a cooperação técnica e financeira da União e do Estado, programas de educação infantil e de ensino fundamental.
19	Prestar, com a cooperação técnica e financeira da União e do Estado, serviços de atendimento à saúde da população.
20	Promover, no que couber, adequado ordenamento territorial, mediante planejamento e controle do uso, do parcelamento e da ocupação do solo urbano.
21	Promover a proteção do patrimônio histórico-cultural local, observada a legislação e a ação fiscalizadora federal e estadual.
99	Não se aplica.

MUNICÍPIO DE
 **UNAÍ**

PLANO PLURIANUAL 2026-2029
ANEXO II
Programas de Governo



MUNICÍPIO DE UNAI
ESTADO DE MINAS GERAIS
República Federativa do Brasil

Programa Ação - Completo

Programa:	0000 - Encargos Gerais
Unidade Gestora:	02 - Prefeitura de Unai
Objetivo:	Alocar os recursos necessários ao cumprimento de despesas compulsórias.
Justificativa:	De acordo com o § único do artigo 4º da Portaria n.º 42, de 14 de abril de 1999, do Ministério do Orçamento e Gestão, no caso da função "Encargos Especiais", os programas corresponderão a um código vazio, do tipo "0000". Por essa razão, não há matricialidade entre a aludida função e as demais subfunções de governo.
Observações:	Programa Multissetorial.

Tipo	Duração	Nro. Ações	Nro. Indicadores	Custo Estimado				
				2026	2027	2028	2029	Total
00 - Programa especial	Continuada	19	1	32.268.000,00	48.636.000,00	45.619.000,00	44.167.000,00	170.690.000,00

Diretrizes do Governo

Código	Nome
99	Não se aplica.

Ações de Governo

Tipo	Ação -	Classificação Orçamentária	Produto Unidade de Medida	Meta Produto / Meta Financeira				
				2026	2027	2028	2029	Total
Operação Especial	0210 Serviços da dívida fundada contratual interna	02.01.07.28.843.0000.0210	Não se aplica.	-	-	-	-	-
				12.608.000,00	28.986.000,00	25.453.000,00	23.455.000,00	90.502.000,00
Operação Especial	0215 Concessão de benefícios assistenciais a servidores	02.03.01.28.846.0000.0215	Não se aplica.	-	-	-	-	-
				63.000,00	65.000,00	70.000,00	75.000,00	273.000,00

Ações de Governo

Tipo	Ação -		Classificação Orçamentária	Produto Unidade de Medida	Meta Produto / Meta Financeira				
					2026	2027	2028	2029	Total
Operação Especial	0220	Pagamento dos parcelamentos junto ao Regime Geral de Previdência Social (RGPS)	02.01.07.28.843.0000.0220	Não se aplica.	-	-	-	-	-
					794.000,00	828.000,00	864.000,00	821.000,00	3.307.000,00
Operação Especial	0221	Pagamento de parcelamentos junto ao Regime Próprio de Previdência Social (RPPS)	02.01.07.28.843.0000.0221	Não se aplica.	-	-	-	-	-
					8.466.000,00	8.595.000,00	8.736.000,00	8.904.000,00	34.701.000,00
Operação Especial	0225	Cumprimento de obrigações de natureza contributiva junto à Receita Federal do Brasil (RFB) em regime de parcelamento de débitos	02.01.07.28.843.0000.0225	Não se aplica.	-	-	-	-	-
					133.000,00	2.000,00	2.000,00	2.000,00	139.000,00
Operação Especial	0230	Contribuição para os Programas de Integração Social e de Formação do Patrimônio do Servidor Público (PIS/PASEP)	02.04.04.28.846.0000.0230	Não se aplica.	-	-	-	-	-
					5.201.000,00	5.501.000,00	5.801.000,00	6.101.000,00	22.604.000,00
Operação Especial	0240	Devolução de receitas de origem não discricionária e/ou não vinculadas a fundos específicos das áreas de educação, saúde e assistência social	02.04.02.28.845.0000.0240	Não se aplica.	-	-	-	-	-
					395.000,00	401.000,00	401.000,00	401.000,00	1.598.000,00
Operação Especial	0241	Devolução de recursos provenientes de transferências discricionárias não relacionadas à educação, saúde e assistência social	02.01.03.28.845.0000.0241	Não se aplica.	-	-	-	-	-
					2.000,00	2.000,00	2.000,00	2.000,00	8.000,00
Operação Especial	0242	Devolução de recursos provenientes de transferências discricionárias vinculadas à educação	02.05.00.12.845.0000.0242	Não se aplica.	-	-	-	-	-
					50.000,00	50.000,00	20.000,00	20.000,00	140.000,00
Operação Especial	0243	Devolução de recursos provenientes de transferências discricionárias vinculadas à saúde	02.06.00.28.845.0000.0243	Não se aplica.	-	-	-	-	-
					168.000,00	6.000,00	6.000,00	6.000,00	186.000,00
Operação Especial	0244	Devolução de recursos provenientes de transferências discricionárias vinculadas à assistência social	02.13.00.28.845.0000.0244	Não se aplica.	-	-	-	-	-
					3.000,00	3.000,00	3.000,00	3.000,00	12.000,00
Operação Especial	0290	Pagamento de precatórios	02.02.04.28.846.0000.0290	Não se aplica.	-	-	-	-	-
					1.801.000,00	1.600.000,00	1.600.000,00	1.700.000,00	6.701.000,00
Operação Especial	0291	Pagamento de Requisição de Pequeno Valor (RPV)	02.02.04.28.846.0000.0291	Não se aplica.	-	-	-	-	-
					201.000,00	200.000,00	250.000,00	250.000,00	901.000,00
Operação Especial	0292	Contribuições apuradas pelo Sistema Empresa de Pagamento de FGTS e Informações à Previdência Social (SEFIP)	02.04.04.28.846.0000.0292	Não se aplica.	-	-	-	-	-
					160.000,00	168.000,00	176.000,00	185.000,00	689.000,00
Operação Especial	0294	Pagamento de despesas e custas judiciais	02.02.04.28.846.0000.0294	Não se aplica.	-	-	-	-	-
					60.000,00	66.000,00	72.000,00	79.000,00	277.000,00

Ações de Governo

Tipo	Ação -		Classificação Orçamentária	Produto Unidade de Medida	Meta Produto / Meta Financeira				
					2026	2027	2028	2029	Total
Operação Especial	0295	Cumprimento de decisões judiciais relacionadas à aquisição de equipamentos para doação a usuários do Sistema Único de Saúde (SUS)	02.06.00.28.846.0000.0295	Não se aplica.	-	-	-	-	-
					1.000,00	1.000,00	1.000,00	1.000,00	4.000,00
Operação Especial	0296	Cumprimento de decisões judiciais relacionadas à provisão de serviços de saúde de média e alta complexidade a usuários do Sistema Único de Saúde (SUS)	02.06.00.28.846.0000.0296	Não se aplica.	-	-	-	-	-
					1.000,00	1.000,00	1.000,00	1.000,00	4.000,00
Operação Especial	0667	Repasse do Fundo Estadual de Saúde de despesas de exercícios anteriores	02.06.00.28.846.0000.0667	Não se aplica.	-	-	-	-	-
					2.160.000,00	2.160.000,00	2.160.000,00	2.160.000,00	8.640.000,00
Operação Especial	0800	Alocação global dos recursos sem despesas correspondentes em decorrência de veto, emenda ou rejeição do Projeto de Lei Orçamentária Anual (PLOA)	02.04.01.28.846.0000.0800	Não se aplica.	-	-	-	-	-
					1.000,00	1.000,00	1.000,00	1.000,00	4.000,00
Custo Estimado do Programa:					32.268.000,00	48.636.000,00	45.619.000,00	44.167.000,00	170.690.000,00

Classificações Estratégicas

Ação	0210 - Serviços da dívida fundada contratual interna		
Tipo	Código	Descrição	
Eixo	99	Não se aplica.	
Área Resultado	99	Não se aplica.	
Ação	0215 - Concessão de benefícios assistenciais a servidores		
Tipo	Código	Descrição	
Eixo	99	Não se aplica.	
Área Resultado	99	Não se aplica.	
Ação	0220 - Pagamento dos parcelamentos junto ao Regime Geral de Previdência Social (RGPS)		
Tipo	Código	Descrição	
Eixo	99	Não se aplica.	
Área Resultado	99	Não se aplica.	
Ação	0221 - Pagamento de parcelamentos junto ao Regime Próprio de Previdência Social (RPPS)		
Tipo	Código	Descrição	
Eixo	99	Não se aplica.	

Classificações Estratégicas

Área Resultado	99	Não se aplica.
Ação	0225 - Cumprimento de obrigações de natureza contributiva junto à Receita Federal do Brasil (RFB) em regime de parcelamento de débitos	
Tipo	Código	Descrição
Eixo	99	Não se aplica.
Área Resultado	99	Não se aplica.
Ação	0230 - Contribuição para os Programas de Integração Social e de Formação do Patrimônio do Servidor Público (PIS/PASEP)	
Tipo	Código	Descrição
Eixo	99	Não se aplica.
Área Resultado	99	Não se aplica.
Ação	0240 - Devolução de receitas de origem não discricionária e/ou não vinculadas a fundos específicos das áreas de educação, saúde e assistência social	
Tipo	Código	Descrição
Eixo	99	Não se aplica.
Área Resultado	99	Não se aplica.
Ação	0241 - Devolução de recursos provenientes de transferências discricionárias não relacionadas à educação, saúde e assistência social	
Tipo	Código	Descrição
Eixo	99	Não se aplica.
Área Resultado	99	Não se aplica.
Ação	0242 - Devolução de recursos provenientes de transferências discricionárias vinculadas à educação	
Tipo	Código	Descrição
Eixo	99	Não se aplica.
Área Resultado	99	Não se aplica.
Ação	0243 - Devolução de recursos provenientes de transferências discricionárias vinculadas à saúde	
Tipo	Código	Descrição
Eixo	99	Não se aplica.
Área Resultado	99	Não se aplica.
Ação	0244 - Devolução de recursos provenientes de transferências discricionárias vinculadas à assistência social	
Tipo	Código	Descrição

Classificações Estratégicas

Eixo	99	Não se aplica.
Área Resultado	99	Não se aplica.
Ação	0290 - Pagamento de precatórios	
Tipo	Código	Descrição
Eixo	99	Não se aplica.
Área Resultado	99	Não se aplica.
Ação	0291 - Pagamento de Requisição de Pequeno Valor (RPV)	
Tipo	Código	Descrição
Eixo	99	Não se aplica.
Área Resultado	99	Não se aplica.
Ação	0292 - Contribuições apuradas pelo Sistema Empresa de Pagamento de FGTS e Informações à Previdência Social (SEFIP)	
Tipo	Código	Descrição
Eixo	99	Não se aplica.
Área Resultado	99	Não se aplica.
Ação	0294 - Pagamento de despesas e custas judiciais	
Tipo	Código	Descrição
Eixo	99	Não se aplica.
Área Resultado	99	Não se aplica.
Ação	0295 - Cumprimento de decisões judiciais relacionadas à aquisição de equipamentos para doação a usuários do Sistema Único de Saúde (SUS)	
Tipo	Código	Descrição
Eixo	99	Não se aplica.
Área Resultado	99	Não se aplica.
Ação	0296 - Cumprimento de decisões judiciais relacionadas à provisão de serviços de saúde de média e alta complexidade a usuários do Sistema Único de Saúde (SUS)	
Tipo	Código	Descrição
Eixo	99	Não se aplica.
Área Resultado	99	Não se aplica.

Classificações Estratégicas

Ação	0667 - Repasse do Fundo Estadual de Saúde de despesas de exercícios anteriores		
Tipo	Código	Descrição	
Eixo	99	Não se aplica.	
Ação	0800 - Alocação global dos recursos sem despesas correspondentes em decorrência de veto, emenda ou rejeição do Projeto de Lei Orçamentária Anual (PLOA)		
Tipo	Código	Descrição	
Eixo	99	Não se aplica.	
Área Resultado	99	Não se aplica.	

Indicadores

Indicador		ODS	Tipo			Natureza	
Encargos Estatais sem Impacto Observável		Promover sociedades pacíficas e inclusivas para o desenvolvimento sustentável, proporcionar o acesso à justiça para todos e construir instituições eficazes, responsáveis e inclusivas em todos os níveis.	EXECUCAO			PROGRAMA	
Und.: (Não se aplica)	Forma Medida: NUMERO_PURO		Índice Recente	Índice 2026	Índice 2027	Índice 2028	Índice 2029
Temporalidade: CONTINUADA							



Programa:	0200 - Encargos Previdenciários
Unidade Gestora:	02 - Prefeitura de Unai
Objetivo:	Garantir o adimplemento das obrigações previdenciárias patronais bem como o financiamento de longo prazo do Regime Próprio de Previdência Social (RPPS).
Justificativa:	<p>De acordo com o § único do artigo 4º da Portaria n.º 42, de 14 de abril de 1999, do Ministério do Orçamento e Gestão, no caso da função "Encargos Especiais", os programas corresponderão a um código vazio, do tipo "0000".</p> <p>Por essa razão, não há matricialidade entre a aludida função e as demais subfunções de governo.</p> <p>Todavia, há risco de crítica e glosa das despesas com educação e saúde com a utilização de classificação atípica e/ou não reconhecida pelos órgãos de controle externo.</p> <p>Sendo assim, e uma vez que os regimes de previdência são os responsáveis pelas despesas relacionadas à função "Previdência Social", as despesas decorrentes de obrigações patronais (encargos sociais) das áreas de educação e saúde são classificadas conforme as funções relacionadas às despesas com pessoal de referência.</p> <p>Por essa razão, o presente programa apresenta uma codificação que é entendida como uma derivação do código vazio e, ao mesmo tempo, aglutina todas as despesas com encargos previdenciários.</p>
Observações:	Programa Multissetorial.

Tipo	Duração	Nro. Ações	Nro. Indicadores	Custo Estimado				
				2026	2027	2028	2029	Total
00 - Programa especial	Continuada	19	1	63.784.000,00	85.238.000,00	88.884.500,00	92.712.500,00	330.619.000,00

Diretrizes do Governo	
Código	Nome
99	Não se aplica.

Ações de Governo								
Tipo	Ação -	Classificação Orçamentária	Produto Unidade de Medida	Meta Produto / Meta Financeira				
				2026	2027	2028	2029	Total
Operação Especial	0200 Aporte periódico para cobertura de déficit atuarial do Regime Próprio de Previdência Social (RPPS)	02.04.03.28.846.0200.0260	Não se aplica.	-	-	-	-	-
				37.188.000,00	56.691.000,00	58.236.000,00	59.806.000,00	211.921.000,00

Ações de Governo

Tipo	Ação -		Classificação Orçamentária	Produto Unidade de Medida	Meta Produto / Meta Financeira				
					2026	2027	2028	2029	Total
Operação Especial	0261	Recolhimento de encargos previdenciários patronais - Governo	02.01.00.28.846.0200.0261	Não se aplica.	-	-	-	-	-
					625.000,00	687.000,00	756.000,00	831.000,00	2.899.000,00
Operação Especial	0262	Recolhimento de encargos previdenciários patronais - Procuradoria Geral	02.02.00.28.846.0200.0262	Não se aplica.	-	-	-	-	-
					390.000,00	421.000,00	454.000,00	491.000,00	1.756.000,00
Operação Especial	0263	Recolhimento de encargos previdenciários patronais - Administração	02.03.00.28.846.0200.0263	Não se aplica.	-	-	-	-	-
					1.040.000,00	1.112.000,00	1.190.000,00	1.270.000,00	4.612.000,00
Operação Especial	0264	Recolhimento de encargos previdenciários patronais - Fazenda e Planejamento	02.04.00.28.846.0200.0264	Não se aplica.	-	-	-	-	-
					660.000,00	726.000,00	798.000,00	878.000,00	3.062.000,00
Operação Especial	0265	Recolhimento de encargos previdenciários patronais - Gestão Educacional	02.05.00.12.122.0200.0265	Não se aplica.	-	-	-	-	-
					795.000,00	858.000,00	927.000,00	1.001.000,00	3.581.000,00
Operação Especial	0266	Recolhimento de encargos previdenciários patronais - Ensino Fundamental	02.05.00.12.361.0200.0266	Não se aplica.	-	-	-	-	-
					2.931.000,00	3.106.000,00	3.292.000,00	3.488.000,00	12.817.000,00
Operação Especial	0267	Recolhimento de encargos previdenciários patronais - Ensino Superior	02.05.00.12.364.0200.0267	Não se aplica.	-	-	-	-	-
					2.000,00	2.000,00	2.000,00	2.000,00	8.000,00
Operação Especial	0268	Recolhimento de encargos previdenciários patronais - Educação Infantil	02.05.00.12.365.0200.0268	Não se aplica.	-	-	-	-	-
					5.511.000,00	5.952.000,00	6.428.000,00	6.942.000,00	24.833.000,00
Operação Especial	0269	Recolhimento de encargos previdenciários patronais - Educação de Jovens e Adultos	02.05.00.12.366.0200.0269	Não se aplica.	-	-	-	-	-
					3.000,00	3.000,00	3.000,00	3.000,00	12.000,00
Operação Especial	0270	Recolhimento de encargos previdenciários patronais - Educação Especial	02.05.00.12.367.0200.0270	Não se aplica.	-	-	-	-	-
					2.000,00	2.000,00	2.000,00	2.000,00	8.000,00
Operação Especial	0271	Recolhimento de encargos previdenciários patronais - Saúde	02.06.00.10.122.0200.0271	Não se aplica.	-	-	-	-	-
					11.300.000,00	12.090.000,00	12.937.000,00	13.842.000,00	50.169.000,00
Operação Especial	0272	Recolhimento de encargos previdenciários patronais - Assistência Social e Cidadania	02.07.00.28.846.0200.0272	Não se aplica.	-	-	-	-	-
					590.000,00	619.000,00	650.000,00	682.000,00	2.541.000,00
Operação Especial	0273	Recolhimento de encargos previdenciários patronais - Meio Ambiente	02.08.00.28.846.0200.0273	Não se aplica.	-	-	-	-	-
					140.000,00	151.000,00	163.000,00	176.000,00	630.000,00

Ações de Governo

Tipo	Ação -		Classificação Orçamentária	Produto Unidade de Medida	Meta Produto / Meta Financeira				
					2026	2027	2028	2029	Total
Operação Especial	0274	Recolhimento de encargos previdenciários patronais - Agricultura	02.09.00.28.846.0200.0274	Não se aplica.	-	-	-	-	-
					505.000,00	545.000,00	589.000,00	636.000,00	2.275.000,00
Operação Especial	0275	Recolhimento de encargos previdenciários patronais - Cultura e Turismo	02.10.00.28.846.0200.0275	Não se aplica.	-	-	-	-	-
					260.000,00	286.000,00	314.000,00	346.000,00	1.206.000,00
Operação Especial	0276	Recolhimento de encargos previdenciários patronais - Esportes e Lazer	02.11.00.28.846.0200.0276	Não se aplica.	-	-	-	-	-
					160.000,00	176.000,00	193.000,00	213.000,00	742.000,00
Operação Especial	0277	Recolhimento de encargos previdenciários patronais - Urbanismo	02.12.00.28.846.0200.0277	Não se aplica.	-	-	-	-	-
					880.000,00	968.000,00	1.064.500,00	1.171.500,00	4.084.000,00
Operação Especial	0278	Recolhimento de encargos previdenciários patronais - Fundo Municipal de Assistência Social (FMAS)	02.13.00.28.846.0200.0278	Não se aplica.	-	-	-	-	-
					802.000,00	843.000,00	886.000,00	932.000,00	3.463.000,00
Custo Estimado do Programa:					63.784.000,00	85.238.000,00	88.884.500,00	92.712.500,00	330.619.000,00

Classificações Estratégicas

Ação	0260 - Aporte periódico para cobertura de déficit atuarial do Regime Próprio de Previdência Social (RPPS)		
Tipo	Código	Descrição	
Eixo	99	Não se aplica.	
Área Resultado	99	Não se aplica.	
Ação	0261 - Recolhimento de encargos previdenciários patronais - Governo		
Tipo	Código	Descrição	
Eixo	99	Não se aplica.	
Área Resultado	99	Não se aplica.	
Ação	0262 - Recolhimento de encargos previdenciários patronais - Procuradoria Geral		
Tipo	Código	Descrição	
Eixo	99	Não se aplica.	
Área Resultado	99	Não se aplica.	

Classificações Estratégicas

Ação			
0263 - Recolhimento de encargos previdenciários patronais - Administração			
Tipo	Código	Descrição	
Eixo	99	Não se aplica.	
Área Resultado	99	Não se aplica.	
Ação			
0264 - Recolhimento de encargos previdenciários patronais - Fazenda e Planejamento			
Tipo	Código	Descrição	
Eixo	99	Não se aplica.	
Área Resultado	99	Não se aplica.	
Ação			
0265 - Recolhimento de encargos previdenciários patronais - Gestão Educacional			
Tipo	Código	Descrição	
Eixo	99	Não se aplica.	
Área Resultado	99	Não se aplica.	
Ação			
0266 - Recolhimento de encargos previdenciários patronais - Ensino Fundamental			
Tipo	Código	Descrição	
Eixo	99	Não se aplica.	
Área Resultado	99	Não se aplica.	
Ação			
0267 - Recolhimento de encargos previdenciários patronais - Ensino Superior			
Tipo	Código	Descrição	
Eixo	99	Não se aplica.	
Área Resultado	99	Não se aplica.	
Ação			
0268 - Recolhimento de encargos previdenciários patronais - Educação Infantil			
Tipo	Código	Descrição	
Eixo	99	Não se aplica.	
Área Resultado	99	Não se aplica.	
Ação			
0269 - Recolhimento de encargos previdenciários patronais - Educação de Jovens e Adultos			
Tipo	Código	Descrição	
Eixo	99	Não se aplica.	

Classificações Estratégicas

Área Resultado	99	Não se aplica.
Ação	0270 - Recolhimento de encargos previdenciários patronais - Educação Especial	
Tipo	Código	Descrição
Eixo	99	Não se aplica.
Área Resultado	99	Não se aplica.
Ação	0271 - Recolhimento de encargos previdenciários patronais - Saúde	
Tipo	Código	Descrição
Eixo	99	Não se aplica.
Área Resultado	99	Não se aplica.
Ação	0272 - Recolhimento de encargos previdenciários patronais - Assistência Social e Cidadania	
Tipo	Código	Descrição
Eixo	99	Não se aplica.
Área Resultado	99	Não se aplica.
Ação	0273 - Recolhimento de encargos previdenciários patronais - Meio Ambiente	
Tipo	Código	Descrição
Eixo	99	Não se aplica.
Área Resultado	99	Não se aplica.
Ação	0274 - Recolhimento de encargos previdenciários patronais - Agricultura	
Tipo	Código	Descrição
Eixo	99	Não se aplica.
Área Resultado	99	Não se aplica.
Ação	0275 - Recolhimento de encargos previdenciários patronais - Cultura e Turismo	
Tipo	Código	Descrição
Eixo	99	Não se aplica.
Área Resultado	99	Não se aplica.
Ação	0276 - Recolhimento de encargos previdenciários patronais - Esportes e Lazer	
Tipo	Código	Descrição

Classificações Estratégicas

Eixo	99	Não se aplica.
Área Resultado	99	Não se aplica.

Ação 0277 - Recolhimento de encargos previdenciários patronais - Urbanismo

Tipo	Código	Descrição
Eixo	99	Não se aplica.
Área Resultado	99	Não se aplica.

Ação 0278 - Recolhimento de encargos previdenciários patronais - Fundo Municipal de Assistência Social (FMAS)

Tipo	Código	Descrição
Eixo	99	Não se aplica.
Área Resultado	99	Não se aplica.

Indicadores

Indicador		ODS	Tipo		Natureza				
Encargos Estatais sem Impacto Observável		Promover sociedades pacíficas e inclusivas para o desenvolvimento sustentável, proporcionar o acesso à justiça para todos e construir instituições eficazes, responsáveis e inclusivas em todos os níveis.	EXECUCAO		PROGRAMA				
Und.: (Não se aplica)	Forma Medida: NUMERO_PURO		Índice Recente	Índice 2026	Índice 2027	Índice 2028	Índice 2029		
Temporalidade: CONTINUADA				0.00000	0.00000	0.00000	0.00000		



Programa:	0201 - Subsídios Educacionais
Unidade Gestora:	02 - Prefeitura de Unai
Objetivo:	Garantir os recursos financeiros, humanos e materiais necessários ao funcionamento de serviços educacionais prestados por entidades privadas sem fins lucrativos no âmbito da educação básica.
Justificativa:	Há entidades filantrópicas atuantes no Município que absorvem parte da demanda por serviços educacionais gratuitos. Nesses casos, e considerando o interesse público, bem como a competência municipal quanto à oferta da educação básica, é defensável e economicamente eficiente conceder subsídios ao setor público não-estatal.
Observações:	Programa Setorial.

Tipo	Duração	Nro. Ações	Nro. Indicadores	Custo Estimado				
				2026	2027	2028	2029	Total
00 - Programa especial	Continuada	2	1	1.271.000,00	1.349.000,00	1.433.000,00	1.521.000,00	5.574.000,00

Diretrizes do Governo	
Código	Nome
99	Não se aplica.

Ações de Governo									
Tipo	Ação -		Classificação Orçamentária	Produto Unidade de Medida	Meta Produto / Meta Financeira				
					2026	2027	2028	2029	Total
Operação Especial	0284	Subvenção social destinada à Associação de Pais e Amigos dos Excepcionais (APAE) de Unai para o custeio de serviços educacionais	02.05.04.12.367.0201.0284	Não se aplica.	-	-	-	-	-
					1.150.000,00	1.219.000,00	1.292.000,00	1.369.000,00	5.030.000,00
Operação Especial	0285	Cessão de servidores à Associação de Pais e Amigos dos Excepcionais (APAE) de Unai para o custeio de serviços educacionais	02.05.01.12.367.0201.0285	Não se aplica.	-	-	-	-	-
					121.000,00	130.000,00	141.000,00	152.000,00	544.000,00
Custo Estimado do Programa:					1.271.000,00	1.349.000,00	1.433.000,00	1.521.000,00	5.574.000,00

Classificações Estratégicas		
Ação	0284 - Subvenção social destinada à Associação de Pais e Amigos dos Excepcionais (APAE) de Unai para o custeio de serviços educacionais	
Tipo	Código	Descrição
Eixo	99	Não se aplica.

Classificações Estratégicas

Área Resultado	99	Não se aplica.
Ação	0285 - Cessão de servidores à Associação de Pais e Amigos dos Excepcionais (APAE) de Unai para o custeio de serviços educacionais	
Tipo	Código	Descrição
Eixo	99	Não se aplica.
Área Resultado	99	Não se aplica.

Indicadores

Indicador		ODS	Tipo			Natureza		
Encargos Estatais sem Impacto Observável		Promover sociedades pacíficas e inclusivas para o desenvolvimento sustentável, proporcionar o acesso à justiça para todos e construir instituições eficazes, responsáveis e inclusivas em todos os níveis.	EXECUCAO			PROGRAMA		
Und.: (Não se aplica)	Forma Medida: NUMERO_PURO		Índice Recente	Índice 2026	Índice 2027	Índice 2028	Índice 2029	
Temporalidade: CONTINUADA								



Programa:	0300 - Encargos Especiais do Saae
Unidade Gestora:	03 - Serviço Municipal de Saneamento Básico
Objetivo:	Obrigações previstas em leis para a previdência social dos servidores efetivos e comissionados do Saae e aporte para cobertura de déficit atuarial do RPPS.
Justificativa:	Cumprimento de obrigações legais ou contratuais.
Observações:	Programa Multissetorial.

Tipo	Duração	Nro. Ações	Nro. Indicadores	Custo Estimado				
				2026	2027	2028	2029	Total
01 - Programa de Gestão, Manutenção e Serviços ao Estado	Continuada	1	1	4.601.000,00	3.919.000,00	4.306.000,00	4.723.000,00	17.549.000,00

Diretrizes do Governo

Código	Nome
--------	------

Ações de Governo

Tipo	Ação -	Classificação Orçamentária	Produto Unidade de Medida	Meta Produto / Meta Financeira				
				2026	2027	2028	2029	Total
Operação Especial	0279 Recolhimento de contribuições previdenciárias do Saae	03.01.00.17.846.0300.0279	Não se aplica.	-	-	-	-	-
				4.601.000,00	3.919.000,00	4.306.000,00	4.723.000,00	17.549.000,00

Custo Estimado do Programa: 4.601.000,00 3.919.000,00 4.306.000,00 4.723.000,00 17.549.000,00

Classificações Estratégicas

Ação	Tipo	Código	Descrição
------	------	--------	-----------

Indicadores

Indicador	ODS	Tipo	Natureza
-----------	-----	------	----------

Indicadores

Indicador		ODS	Tipo			Natureza		
Encargos Estatais sem Impacto Observável		Promover sociedades pacíficas e inclusivas para o desenvolvimento sustentável, proporcionar o acesso à justiça para todos e construir instituições eficazes, responsáveis e inclusivas em todos os níveis.	EXECUCAO			PROGRAMA		
Und.: (Não se aplica)	Forma Medida: NUMERO_PURO		Índice Recente	Índice 2026	Índice 2027	Índice 2028	Índice 2029	
Temporalidade: CONTINUADA								



Programa:	0400 - Encargos Especiais do Unaprev
Unidade Gestora:	04 - Instituto de Previdência dos Servidores Públicos Municipais de Unaí
Objetivo:	Cumprimento de obrigações legais ou contratuais.
Justificativa:	Realização de despesas em relação às quais não se possa associar um bem ou serviço a ser gerado no processo produtivo corrente.
Observações:	Programa Multissetorial.

Tipo	Duração	Nro. Ações	Nro. Indicadores	Custo Estimado				
				2026	2027	2028	2029	Total
01 - Programa de Gestão, Manutenção e Serviços ao Estado	Continuada	1	1	190.000,00	240.000,00	270.000,00	300.000,00	1.000.000,00

Diretrizes do Governo	
Código	Nome

Ações de Governo								
Tipo	Ação -	Classificação Orçamentária	Produto Unidade de Medida	Meta Produto / Meta Financeira				
				2026	2027	2028	2029	Total
Atividade	2901 Encargos Especiais do Unaprev	04.01.01.09.272.0400.2901	Atividade realizada U - (Unidade)	0.00	0.00	0.00	0.00	0.00
				190.000,00	240.000,00	270.000,00	300.000,00	1.000.000,00
Custo Estimado do Programa:				190.000,00	240.000,00	270.000,00	300.000,00	1.000.000,00

Classificações Estratégicas			
Ação	Tipo	Código	Descrição

Indicadores			
Indicador	ODS	Tipo	Natureza

Indicadores

Indicador		ODS	Tipo			Natureza	
Encargos Estatais sem Impacto Observável		Promover sociedades pacíficas e inclusivas para o desenvolvimento sustentável, proporcionar o acesso à justiça para todos e construir instituições eficazes, responsáveis e inclusivas em todos os níveis.	EXECUCAO			PROGRAMA	
Und.: (Não se aplica)	Forma Medida: NUMERO_PURO		Índice Recente	Índice 2026	Índice 2027	Índice 2028	Índice 2029
Temporalidade: CONTINUADA							



Programa:	1000 - Apoio ao Processo Legislativo
Unidade Gestora:	01 - Câmara Municipal de Unai
Objetivo:	Legislar sobre matéria de competência do Município, examinar, acompanhar e fiscalizar a execução das políticas públicas, bem como promover a divulgação dos trabalhos, a participação popular e desempenhar demais prerrogativas constitucionais, legais e regimentares do órgão e seus membros
Justificativa:	A necessidade de representar o povo para a construção de uma sociedade soberana, livre, igualitária e democrática.
Observações:	Programa Multissetorial.

Tipo	Duração	Nro. Ações	Nro. Indicadores	Custo Estimado				
				2026	2027	2028	2029	Total
01 - Programa de Gestão, Manutenção e Serviços ao Estado	Continuada	6	0	28.216.000,00	28.727.000,00	30.668.000,00	33.018.000,00	120.629.000,00

Diretrizes do Governo	
Código	Nome
1	Zelar pela guarda da Constituição, das leis e das instituições democráticas e conservar o patrimônio público.
13	Legislar sobre assuntos de interesse local.

Ações de Governo								
Tipo	Ação -	Classificação Orçamentária	Produto Unidade de Medida	Meta Produto / Meta Financeira				
				2026	2027	2028	2029	Total
Operação Especial	0000 Recolhimento de encargos previdenciários da Câmara Municipal de Unai	01.01.00.01.272.1000.0000	Não se aplica.	-	-	-	-	-
				4.250.000,00	4.675.000,00	5.143.000,00	5.657.000,00	19.725.000,00
Projeto	1001 Ampliação e Reforma do Prédio da Câmara Municipal de Unai	01.01.00.01.122.1000.1001	Ampliação, reforma ou reapearelhamento realizado U - (Unidade)	0.25	0.25	0.25	0.25	1.00
				800.000,00	856.000,00	916.000,00	981.000,00	3.553.000,00
Atividade	2001 Recepções, hospedagens e homenagens da Câmara Municipal de Unai	01.01.00.01.031.1000.2001	Evento realizado U - (Unidade)	10.00	10.00	10.00	10.00	40.00
				95.000,00	102.000,00	109.000,00	117.000,00	423.000,00
Atividade	2002 Elaboração Legislativa e Acompanhamento das Políticas Públicas	01.01.00.01.031.1000.2002	Serviço mantido U - (Unidade)	1.00	1.00	1.00	1.00	4.00
				22.461.000,00	22.440.000,00	23.801.000,00	25.515.000,00	94.217.000,00

Ações de Governo

Tipo	Ação -		Classificação Orçamentária	Produto Unidade de Medida	Meta Produto / Meta Financeira				
					2026	2027	2028	2029	Total
Atividade	2003	Divulgação de informações institucionais da Câmara Municipal de Unaí	01.01.00.01.031.1000.2003	Informação divulgada EB - (Em branco)	150.00	150.00	150.00	150.00	600.00
					350.000,00	375.000,00	401.000,00	429.000,00	1.555.000,00
Atividade	2004	Manutenção da Escola do Legislativo	01.01.00.01.128.1000.2004	Unidade mantida U - (Unidade)	1.00	1.00	1.00	1.00	4.00
					260.000,00	279.000,00	298.000,00	319.000,00	1.156.000,00
Custo Estimado do Programa:					28.216.000,00	28.727.000,00	30.668.000,00	33.018.000,00	120.629.000,00

Classificações Estratégicas

Ação			
Tipo	Código	Descrição	

Indicadores

Indicador	ODS	Tipo	Natureza
-----------	-----	------	----------

Programa:	1001 - Defesa do Consumidor
Unidade Gestora:	01 - Câmara Municipal de Unai
Objetivo:	Promover a defesa dos consumidores.
Justificativa:	A necessidade de orientar a população quanto aos seus direitos de consumidor.
Observações:	Programa Multissetorial.

Tipo	Duração	Nro. Ações	Nro. Indicadores	Custo Estimado				
				2026	2027	2028	2029	Total
02 - Programa Temático	Continuada	1	0	155.000,00	166.000,00	178.000,00	190.000,00	689.000,00

Diretrizes do Governo	
Código	Nome

Ações de Governo									
Tipo	Ação -		Classificação Orçamentária	Produto Unidade de Medida	Meta Produto / Meta Financeira				
					2026	2027	2028	2029	Total
Atividade	2005	Manutenção do Serviço de Proteção do Consumidor	01.01.00.01.422.1001.2005	Serviço mantido U - (Unidade)	1.00	1.00	1.00	1.00	4.00
					155.000,00	166.000,00	178.000,00	190.000,00	689.000,00
Custo Estimado do Programa:					155.000,00	166.000,00	178.000,00	190.000,00	689.000,00

Classificações Estratégicas			
Ação			
Tipo	Código	Descrição	

Indicadores			
Indicador	ODS	Tipo	Natureza

Programa:	2000 - Gestão Estratégica
Unidade Gestora:	02 - Prefeitura de Unai
Objetivo:	Realizar a gestão estratégica no âmbito da Administração Direta do Poder Executivo através do formulação, planejamento, implementação e execução das políticas e serviços públicos de responsabilidade dos governos locais.
Justificativa:	O processo decisório de alta complexidade e com potencial para alterar significativamente a condução das políticas públicas e dos serviços públicos municipais compreende o Prefeito e seus assessores imediatos - primeiro escalão de governo.
Observações:	Programa Multissetorial.

Tipo	Duração	Nro. Ações	Nro. Indicadores	Custo Estimado				
				2026	2027	2028	2029	Total
01 - Programa de Gestão, Manutenção e Serviços ao Estado	Continuada	13	1	19.714.000,00	20.199.000,00	21.498.000,00	22.704.000,00	84.115.000,00

Diretrizes do Governo	
Código	Nome
1	Zelar pela guarda da Constituição, das leis e das instituições democráticas e conservar o patrimônio público.

Ações de Governo								
Tipo	Ação -	Classificação Orçamentária	Produto Unidade de Medida	Meta Produto / Meta Financeira				
				2026	2027	2028	2029	Total
Atividade	2101 Gestão e manutenção da Secretaria Municipal de Governo (Segov)	02.01.00.04.122.2000.2101	Segov gerida U - (Unidade)	1.00	1.00	1.00	1.00	4.00
				1.629.000,00	1.697.000,00	1.801.000,00	1.861.000,00	6.988.000,00
Atividade	2102 Gestão da Procuradoria Geral do Município (Projur)	02.02.00.03.122.2000.2102	Projur gerida U - (Unidade)	1.00	1.00	1.00	1.00	4.00
				2.517.000,00	2.694.000,00	2.882.000,00	3.084.000,00	11.177.000,00
Atividade	2103 Gestão da Secretaria Municipal da Administração (Semad)	02.03.00.04.122.2000.2103	Semad gerida U - (Unidade)	0.00	0.00	0.00	0.00	0.00
				899.000,00	952.000,00	1.010.000,00	1.070.000,00	3.931.000,00
Atividade	2104 Gestão da Secretaria Municipal da Fazenda e Planejamento (Sefap)	02.04.00.04.122.2000.2104	Sefap gerida U - (Unidade)	1.00	1.00	1.00	1.00	4.00
				421.000,00	446.000,00	473.000,00	501.000,00	1.841.000,00
				1.00	1.00	1.00	1.00	4.00

Ações de Governo

Tipo	Ação -		Classificação Orçamentária	Produto Unidade de Medida	Meta Produto / Meta Financeira				
					2026	2027	2028	2029	Total
Atividade	2105	Gestão da Secretaria Municipal da Educação (Semed)	02.05.00.12.122.2000.2105	Semed gerida U - (Unidade)	3.848.000,00	4.031.000,00	4.280.000,00	4.546.000,00	16.705.000,00
Atividade	2106	Gestão da Secretaria Municipal da Saúde (Sesau)	02.06.00.10.122.2000.2106	Sesau gerida U - (Unidade)	1.00	1.00	1.00	1.00	4.00
Atividade	2107	Gestão da Secretaria Municipal do Desenvolvimento Social e Cidadania (Semdesc)	02.07.00.08.122.2000.2107	Semdesc gerida U - (Unidade)	2.992.000,00	3.187.000,00	3.396.000,00	3.619.000,00	13.194.000,00
Atividade	2108	Gestão da Secretaria Municipal do Meio Ambiente e Desenvolvimento Sustentável (Semamd)	02.08.00.18.122.2000.2108	Semamd gerida U - (Unidade)	1.00	1.00	1.00	1.00	4.00
Atividade	2109	Gestão da Secretaria Municipal da Agricultura e Serviços Rurais (Seagris)	02.09.00.20.122.2000.2109	Seagris gerida U - (Unidade)	3.502.000,00	3.327.000,00	3.491.000,00	3.534.000,00	13.854.000,00
Atividade	2110	Gestão da Secretaria Municipal da Cultura e Turismo (Sector)	02.10.00.13.122.2000.2110	Sector gerida U - (Unidade)	1.00	1.00	1.00	1.00	4.00
Atividade	2111	Gestão da Secretaria Municipal da Juventude, Esportes e Lazer (Sejel)	02.11.00.27.122.2000.2111	Sejel gerida U - (Unidade)	1.019.000,00	1.101.000,00	1.188.000,00	1.283.000,00	4.591.000,00
Atividade	2112	Gestão da Secretaria Municipal de Obras, Infraestrutura, Trânsito e Serviços Urbanos (Semoit)	02.12.00.15.122.2000.2112	Semoit gerida U - (Unidade)	1.00	1.00	1.00	1.00	4.00
Atividade	2993	Implantação e manutenção da telemedicina no âmbito do SUS	02.06.00.10.122.2000.2993	usuário SUS atendido pelo serviço de telemedicina UN - UNIDADE	484.000,00	531.000,00	583.000,00	641.000,00	2.239.000,00
					1.00	1.00	1.00	1.00	4.00
					878.000,00	823.000,00	894.000,00	970.000,00	3.565.000,00
					0.00	0.00	0.00	0.00	0.00
					201.000,00	1.000,00	1.000,00	1.000,00	204.000,00
Custo Estimado do Programa:					19.714.000,00	20.199.000,00	21.498.000,00	22.704.000,00	84.115.000,00

Classificações Estratégicas

Ação	2101 - Gestão e manutenção da Secretaria Municipal de Governo (Segov)		
Tipo	Código	Descrição	
Eixo	11	Grupo Temático Políticas Institucionais	
Área Resultado	53	Planejamento Estratégico Situacional (PES) Capacidade de Governo	
Área Resultado	62	Balanced Scorecard (BSC) Processos Internos	

Classificações Estratégicas

Eixo	99	Não se aplica.
Ação	2102 - Gestão da Procuradoria Geral do Município (Projur)	
Tipo	Código	Descrição
Eixo	11	Grupo Temático Políticas Institucionais
Área Resultado	53	Planejamento Estratégico Situacional (PES) Capacidade de Governo
Área Resultado	62	Balanced Scorecard (BSC) Processos Internos
Eixo	99	Não se aplica.
Ação	2103 - Gestão da Secretaria Municipal da Administração (Semad)	
Tipo	Código	Descrição
Eixo	11	Grupo Temático Políticas Institucionais
Área Resultado	53	Planejamento Estratégico Situacional (PES) Capacidade de Governo
Área Resultado	62	Balanced Scorecard (BSC) Processos Internos
Eixo	99	Não se aplica.
Ação	2104 - Gestão da Secretaria Municipal da Fazenda e Planejamento (Sefap)	
Tipo	Código	Descrição
Eixo	11	Grupo Temático Políticas Institucionais
Área Resultado	53	Planejamento Estratégico Situacional (PES) Capacidade de Governo
Área Resultado	62	Balanced Scorecard (BSC) Processos Internos
Eixo	99	Não se aplica.
Ação	2105 - Gestão da Secretaria Municipal da Educação (Semed)	
Tipo	Código	Descrição
Eixo	11	Grupo Temático Políticas Institucionais
Área Resultado	53	Planejamento Estratégico Situacional (PES) Capacidade de Governo
Área Resultado	62	Balanced Scorecard (BSC) Processos Internos
Eixo	99	Não se aplica.

Classificações Estratégicas

Ação		
2106 - Gestão da Secretaria Municipal da Saúde (Sesau)		
Tipo	Código	Descrição
Eixo	11	Grupo Temático Políticas Institucionais
Área Resultado	53	Planejamento Estratégico Situacional (PES) Capacidade de Governo
Área Resultado	62	Balanced Scorecard (BSC) Processos Internos
Eixo	99	Não se aplica.
Ação		
2107 - Gestão da Secretaria Municipal do Desenvolvimento Social e Cidadania (Semdesc)		
Tipo	Código	Descrição
Eixo	11	Grupo Temático Políticas Institucionais
Área Resultado	53	Planejamento Estratégico Situacional (PES) Capacidade de Governo
Área Resultado	62	Balanced Scorecard (BSC) Processos Internos
Eixo	99	Não se aplica.
Ação		
2108 - Gestão da Secretaria Municipal do Meio Ambiente e Desenvolvimento Sustentável (Semamd)		
Tipo	Código	Descrição
Eixo	11	Grupo Temático Políticas Institucionais
Área Resultado	53	Planejamento Estratégico Situacional (PES) Capacidade de Governo
Área Resultado	62	Balanced Scorecard (BSC) Processos Internos
Eixo	99	Não se aplica.
Ação		
2109 - Gestão da Secretaria Municipal da Agricultura e Serviços Rurais (Seagris)		
Tipo	Código	Descrição
Eixo	11	Grupo Temático Políticas Institucionais
Área Resultado	53	Planejamento Estratégico Situacional (PES) Capacidade de Governo
Área Resultado	62	Balanced Scorecard (BSC) Processos Internos
Eixo	99	Não se aplica.
Ação		
2110 - Gestão da Secretaria Municipal da Cultura e Turismo (Sectur)		
Tipo	Código	Descrição

Classificações Estratégicas

Eixo	11	Grupo Temático Políticas Institucionais
Área Resultado	53	Planejamento Estratégico Situacional (PES) Capacidade de Governo
Área Resultado	62	Balanced Scorecard (BSC) Processos Internos
Eixo	99	Não se aplica.

Ação 2111 - Gestão da Secretaria Municipal da Juventude, Esportes e Lazer (Sejel)

Tipo	Código	Descrição
Eixo	11	Grupo Temático Políticas Institucionais
Área Resultado	53	Planejamento Estratégico Situacional (PES) Capacidade de Governo
Área Resultado	62	Balanced Scorecard (BSC) Processos Internos
Eixo	99	Não se aplica.

Ação 2112 - Gestão da Secretaria Municipal de Obras, Infraestrutura, Trânsito e Serviços Urbanos (Semoit)

Tipo	Código	Descrição
Eixo	11	Grupo Temático Políticas Institucionais
Área Resultado	53	Planejamento Estratégico Situacional (PES) Capacidade de Governo
Área Resultado	62	Balanced Scorecard (BSC) Processos Internos
Eixo	99	Não se aplica.

Ação 2993 - Implantação e manutenção da telemedicina no âmbito do SUS

Tipo	Código	Descrição
Eixo	1	Tipologia de Lowi Políticas Distributivas
Eixo	11	Grupo Temático Políticas Institucionais
Área Resultado	53	Planejamento Estratégico Situacional (PES) Capacidade de Governo
Área Resultado	61	Balanced Scorecard (BSC) Contribuição para a Sociedade

Indicadores

Indicador	ODS	Tipo	Natureza
-----------	-----	------	----------

Indicadores

Indicador		ODS	Tipo			Natureza	
Índice de Desenvolvimento Municipal Sustentável (IDMS) - Dimensão		Promover sociedades pacíficas e inclusivas para o desenvolvimento sustentável, proporcionar o acesso à justiça para todos e construir instituições eficazes, responsáveis e inclusivas em todos os níveis.	EFICIENCIA			PROGRAMA	
Und.: (Indicador)	Forma Medida: NUMERO_PURO		Índice Recente	Índice 2026	Índice 2027	Índice 2028	Índice 2029
Temporalidade: CONTINUADA	Sistema de Indicadores de			0.00000	0.00000	0.00000	0.00000



Programa:	2010 - Cooperação Federativa e Institucional
Unidade Gestora:	02 - Prefeitura de Unai
Objetivo:	Garantir os recursos humanos, materiais e informacionais para prestação de serviços em articulação com órgãos e instituições de todos os Poderes e níveis de governo com atuação voltada para o atendimento do interesse público local.
Justificativa:	A forma federativa de organização do Estado brasileiro impõe a necessidade de cooperação governamental horizontal e vertical na busca pela eficiência e pela efetividade dos gastos públicos.
Observações:	Programa Multissetorial.

Tipo	Duração	Nro. Ações	Nro. Indicadores	Custo Estimado				
				2026	2027	2028	2029	Total
02 - Programa Temático	Continuada	28	1	4.754.000,00	4.709.000,00	5.115.000,00	5.092.000,00	19.670.000,00

Diretrizes do Governo	
Código	Nome
1	Zelar pela guarda da Constituição, das leis e das instituições democráticas e conservar o patrimônio público.
14	Suplementar a legislação federal e a estadual no que couber.
18	Manter, com a cooperação técnica e financeira da União e do Estado, programas de educação infantil e de ensino fundamental.
19	Prestar, com a cooperação técnica e financeira da União e do Estado, serviços de atendimento à saúde da população.

Ações de Governo									
Tipo	Ação -		Classificação Orçamentária	Produto Unidade de Medida	Meta Produto / Meta Financeira				
					2026	2027	2028	2029	Total
Atividade	2151	Apoio ao atendimento local da Receita Federal do Brasil (RFB)	02.04.02.04.129.2010.2151	Atendimento realizado no posto local da RFB U - (Unidade)	1300,00	1400,00	1500,00	1600,00	5800,00
					69.000,00	76.000,00	84.000,00	92.000,00	321.000,00
Atividade	2152	Apoio para a manutenção da Universidade Federal dos Vales do Jequitinhonha e Mucuri (UFVJM)	02.05.00.12.364.2010.2152	Cooperação federativa com a UFVJM formalizada e mantida U - (Unidade)	0,00	0,00	0,00	0,00	0,00
					2.000,00	2.000,00	2.000,00	2.000,00	8.000,00
Atividade	2153	Apoio para a manutenção de estações do Instituto Nacional de Meteorologia (INMET)	02.01.00.18.545.2010.2153	Cooperação federativa com INMET formalizada e mantida U - (Unidade)	1,00	1,00	1,00	1,00	4,00
					56.000,00	57.000,00	57.000,00	58.000,00	228.000,00

Ações de Governo

Tipo	Ação -		Classificação Orçamentária	Produto Unidade de Medida	Meta Produto / Meta Financeira				
					2026	2027	2028	2029	Total
Atividade	2154	Apoio para a manutenção da Junta de Serviço Militar (JSM)	02.01.00.05.122.2010.2154	Procedimento de recrutamento e/ou dispensa realizado pela JSM U - (Unidade)	1000.00	900.00	900.00	900.00	3700.00
					63.000,00	50.000,00	52.000,00	54.000,00	219.000,00
Atividade	2155	Manutenção de unidade de atendimento contratada da Empresa Brasileira de Correios e Telégrafos (ECT) para os distritos	02.01.00.24.721.2010.2155	Atendimento realizado em unidade contratada da ECT nos distritos U - (Unidade)	1500.00	1500.00	1500.00	1500.00	6000.00
					64.000,00	64.000,00	64.000,00	64.000,00	256.000,00
Atividade	2156	Manutenção do posto de atendimento do Sistema Nacional de Emprego (SINE)	02.07.05.11.334.2010.2156	Vaga de emprego ofertada através do SINE U - (Unidade)	4700.00	4900.00	5100.00	5300.00	20000.00
					104.000,00	111.000,00	118.000,00	126.000,00	459.000,00
Atividade	2157	Apoio para a manutenção da Subseção Judiciária do Tribunal Regional Federal da 6ª Região (TRF-6)	02.01.00.04.122.2010.2157	Cooperação institucional com o TRF-6 formalizada e mantida U - (Unidade)	1.00	1.00	1.00	1.00	4.00
					204.000,00	218.000,00	233.000,00	249.000,00	904.000,00
Atividade	2160	Apoio para a manutenção da Polícia Militar do Estado de Minas Gerais (PM-MG)	02.01.00.06.181.2010.2160	Cooperação federativa com a PM-MG formalizada e mantida U - (Unidade)	1.00	1.00	1.00	1.00	4.00
					707.000,00	707.000,00	708.000,00	708.000,00	2.830.000,00
Atividade	2161	Apoio para a manutenção da Companhia de Polícia Militar de Meio Ambiente de Minas Gerais (Cia PMMAmb-MG)	02.08.00.18.541.2010.2161	Cooperação federativa com a CIA PMMAmb-MG formalizada e mantida U - (Unidade)	1.00	1.00	1.00	1.00	4.00
					1.000,00	1.000,00	1.000,00	1.000,00	4.000,00
Atividade	2162	Apoio para a manutenção do Corpo de Bombeiros Militar do Estado de Minas Gerais (CBM-MG)	02.01.00.06.182.2010.2162	Cooperação federativa com o CBM-MG formalizada e mantida U - (Unidade)	1.00	1.00	1.00	1.00	4.00
					83.000,00	85.000,00	85.000,00	87.000,00	340.000,00
Atividade	2163	Apoio para a manutenção da Polícia Civil do Estado de Minas Gerais (PC-MG)	02.01.00.06.183.2010.2163	Cooperação federativa com o PC-MG formalizada e mantida U - (Unidade)	1.00	1.00	1.00	1.00	4.00
					439.000,00	460.000,00	481.000,00	506.000,00	1.886.000,00
Atividade	2164	Apoio para a manutenção da Penitenciária Agostinho de Oliveira Júnior (PAOJ)	02.01.00.06.421.2010.2164	Cooperação federativa com a PAOJ formalizada e mantida U - (Unidade)	1.00	1.00	1.00	1.00	4.00
					2.000,00	2.000,00	2.000,00	2.000,00	8.000,00
Atividade	2165	Manutenção da Ouvidoria Municipal de Saúde	02.06.04.10.122.2010.2165	Detento da PAOJ assitido pelo SUS U - (Unidade)	10.00	10.00	10.00	10.00	40.00
					102.000,00	108.000,00	114.000,00	121.000,00	445.000,00
Atividade	2166	Cooperação com a Penitenciária Agostinho de Oliveira Júnior (PAOJ) para a ressocialização de detentos	02.01.00.14.422.2010.2166	Cooperação federativa com a PAOJ formalizada e mantida U - (Unidade)	1.00	1.00	1.00	1.00	4.00
					260.000,00	270.000,00	310.000,00	260.000,00	1.100.000,00

Ações de Governo

Tipo	Ação -		Classificação Orçamentária	Produto Unidade de Medida	Meta Produto / Meta Financeira				
					2026	2027	2028	2029	Total
Atividade	2167	Apoio ao atendimento local da Secretaria Estadual de Fazenda de Minas Gerais (SEF-MG)	02.04.02.04.129.2010.2167	Cooperação federativa com a SEF-MG formalizada e mantida U - (Unidade)	1.00	1.00	1.00	1.00	4.00
					454.000,00	499.000,00	549.000,00	604.000,00	2.106.000,00
Atividade	2168	Apoio ao atendimento local da Junta Comercial do Estado de Minas Gerais (JUCEMG)	02.04.06.04.125.2010.2168	Atendimento realizado no posto local da JUCEMG U - (Unidade)	1.00	1.00	1.00	1.00	4.00
					6.000,00	6.000,00	7.000,00	7.000,00	26.000,00
Atividade	2169	Cessão de servidores para outros municípios e/ou apoio a órgãos estaduais ou federais	02.06.00.10.122.2010.2169	Servidor cedido para outros Municípios e suas entidades U - (Unidade)	1.00	1.00	1.00	1.00	4.00
					68.000,00	73.000,00	78.000,00	84.000,00	303.000,00
Atividade	2170	Apoio para a manutenção da Universidade Estadual de Montes Claros (UNIMONTES)	02.05.00.12.364.2010.2170	Cooperação federativa com a UNIMONTES formalizada e mantida U - (Unidade)	1.00	1.00	1.00	1.00	4.00
					178.000,00	187.000,00	198.000,00	209.000,00	772.000,00
Atividade	2171	Apoio para a manutenção do Instituto Mineiro de Agropecuária (IMA)	02.09.02.20.608.2010.2171	Cooperação federativa com o IMA formalizada e mantida U - (Unidade)	1.00	1.00	1.00	1.00	4.00
					172.000,00	140.000,00	145.000,00	150.000,00	607.000,00
Atividade	2172	Apoio para a manutenção da Empresa de Assistência Técnica e Extensão Rural do Estado de Minas Gerais (EMATER-MG)	02.09.02.20.606.2010.2172	Cooperação federativa com a EMATER-MG formalizada e mantida U - (Unidade)	1.00	1.00	1.00	1.00	4.00
					454.000,00	476.000,00	500.000,00	525.000,00	1.955.000,00
Atividade	2173	Cooperação com o Instituto Estadual de Florestas (IEF) para a proteção ambiental	02.08.00.18.541.2010.2173	Cooperação federativa com o IEF formalizada e mantida U - (Unidade)	1.00	1.00	1.00	1.00	4.00
					71.000,00	78.000,00	85.000,00	93.000,00	327.000,00
Atividade	2175	Apoio ao Tribunal Regional Eleitoral de Minas Gerais (TRE-MG) na realização de eleições, referendos e plebiscitos	02.01.00.14.422.2010.2175	Requerimento do TRE-MG atendido U - (Unidade)	150,00	1.00	15,00	1.00	167,00
					181.000,00	2.000,00	181.000,00	2.000,00	366.000,00
Atividade	2176	Apoio para a manutenção do Cartório Eleitoral - Zona 280	02.01.00.14.422.2010.2176	Cooperação institucional com o Cartório Eleitoral - Zona 280 formalizada e mantida U - (Unidade)	1.00	1.00	1.00	1.00	4.00
					248.000,00	253.000,00	258.000,00	263.000,00	1.022.000,00
Atividade	2180	Participação da Região Integrada de Desenvolvimento do Distrito Federal e Entorno (RIDE-DF)	02.01.00.04.122.2010.2180	Reunião, evento ou acordo realizados no âmbito da RIDE-DF U - (Unidade)	2.00	2.00	2.00	2.00	8.00
					1.000,00	1.000,00	1.000,00	1.000,00	4.000,00
Atividade	2181	Integração e Participação do Consórcio de Saúde e Desenvolvimento dos Vales do Noroeste de Minas (CONVALES)	02.01.00.04.122.2010.2181	Reunião, evento ou acordo realizados no âmbito do CONVALES U - (Unidade)	5.00	5.00	5.00	5.00	20.00
					89.000,00	94.000,00	98.000,00	104.000,00	385.000,00
Atividade	2183	Cessão e/ou intercâmbio de servidores para/com órgãos da Administração Indireta do Poder Executivo ou para/com o Poder Legislativo	02.01.00.04.122.2010.2183	Servidor cedido para órgão da Administração Indireta	3.00	3.00	3.00	3.00	12.00

Ações de Governo

Tipo	Ação -	Classificação Orçamentária	Produto Unidade de Medida	Meta Produto / Meta Financeira				
				2026	2027	2028	2029	Total
			do Poder Executivo U - (Unidade)	171.000,00	184.000,00	199.000,00	215.000,00	769.000,00
Atividade	2184 Cessão e/ou intercâmbio de servidores para/com outros Municípios e suas entidades	02.01.____.04.122.2010.2184	Servidor cedido para outros Municípios e suas entidades U - (Unidade)	10,00	10,00	10,00	10,00	40,00
				502.000,00	502.000,00	502.000,00	502.000,00	2.008.000,00
Atividade	2988 Apoio e fortalecimento ao Centro de Dependentes Químicos	02.06.04.10.301.2010.2988	Centro de dependentes químicos apoiado UN - UNIDADE	0,00	0,00	0,00	0,00	0,00
				3.000,00	3.000,00	3.000,00	3.000,00	12.000,00
Custo Estimado do Programa:				4.754.000,00	4.709.000,00	5.115.000,00	5.092.000,00	19.670.000,00

Classificações Estratégicas

Ação		
2151 - Apoio ao atendimento local da Receita Federal do Brasil (RFB)		
Tipo	Código	Descrição
Eixo	1	Tipologia de Lowi Políticas Distributivas
Eixo	11	Grupo Temático Políticas Institucionais
Área Resultado	52	Planejamento Estratégico Situacional (PES) Governabilidade
Área Resultado	61	Balanced Scorecard (BSC) Contribuição para a Sociedade
Ação		
2152 - Apoio para a manutenção da Universidade Federal dos Vales do Jequitinhonha e Mucuri (UFVJM)		
Tipo	Código	Descrição
Eixo	1	Tipologia de Lowi Políticas Distributivas
Eixo	11	Grupo Temático Políticas Institucionais
Área Resultado	52	Planejamento Estratégico Situacional (PES) Governabilidade
Área Resultado	61	Balanced Scorecard (BSC) Contribuição para a Sociedade
Ação		
2153 - Apoio para a manutenção de estações do Instituto Nacional de Meteorologia (INMET)		
Tipo	Código	Descrição
Eixo	1	Tipologia de Lowi Políticas Distributivas
Eixo	11	Grupo Temático Políticas Institucionais

Classificações Estratégicas

Área Resultado	52	Planejamento Estratégico Situacional (PES) Governabilidade
Área Resultado	62	Balanced Scorecard (BSC) Processos Internos
Ação	2154 - Apoio para a manutenção da Junta de Serviço Militar (JSM)	
Tipo	Código	Descrição
Eixo	1	Tipologia de Lowi Políticas Distributivas
Eixo	11	Grupo Temático Políticas Institucionais
Área Resultado	52	Planejamento Estratégico Situacional (PES) Governabilidade
Área Resultado	61	Balanced Scorecard (BSC) Contribuição para a Sociedade
Ação	2155 - Manutenção de unidade de atendimento contratada da Empresa Brasileira de Correios e Telégrafos (ECT) para os distritos	
Tipo	Código	Descrição
Eixo	1	Tipologia de Lowi Políticas Distributivas
Eixo	12	Grupo Temático Políticas Sociais
Área Resultado	52	Planejamento Estratégico Situacional (PES) Governabilidade
Área Resultado	61	Balanced Scorecard (BSC) Contribuição para a Sociedade
Ação	2156 - Manutenção do posto de atendimento do Sistema Nacional de Emprego (SINE)	
Tipo	Código	Descrição
Eixo	1	Tipologia de Lowi Políticas Distributivas
Eixo	12	Grupo Temático Políticas Sociais
Área Resultado	53	Planejamento Estratégico Situacional (PES) Capacidade de Governo
Área Resultado	61	Balanced Scorecard (BSC) Contribuição para a Sociedade
Ação	2157 - Apoio para a manutenção da Subseção Judiciária do Tribunal Regional Federal da 6ª Região (TRF-6)	
Tipo	Código	Descrição
Eixo	1	Tipologia de Lowi Políticas Distributivas
Eixo	11	Grupo Temático Políticas Institucionais
Área Resultado	52	Planejamento Estratégico Situacional (PES) Governabilidade
Área Resultado	61	Balanced Scorecard (BSC) Contribuição para a Sociedade

Classificações Estratégicas

Ação		
2160 - Apoio para a manutenção da Polícia Militar do Estado de Minas Gerais (PM-MG)		
Tipo	Código	Descrição
Eixo	1	Tipologia de Lowi Políticas Distributivas
Eixo	11	Grupo Temático Políticas Institucionais
Área Resultado	52	Planejamento Estratégico Situacional (PES) Governabilidade
Área Resultado	61	Balanced Scorecard (BSC) Contribuição para a Sociedade

Ação		
2161 - Apoio para a manutenção da Companhia de Polícia Militar de Meio Ambiente de Minas Gerais (Cia PMMAmb-MG)		
Tipo	Código	Descrição
Eixo	1	Tipologia de Lowi Políticas Distributivas
Eixo	11	Grupo Temático Políticas Institucionais
Área Resultado	52	Planejamento Estratégico Situacional (PES) Governabilidade
Área Resultado	61	Balanced Scorecard (BSC) Contribuição para a Sociedade

Ação		
2162 - Apoio para a manutenção do Corpo de Bombeiros Militar do Estado de Minas Gerais (CBM-MG)		
Tipo	Código	Descrição
Eixo	1	Tipologia de Lowi Políticas Distributivas
Eixo	11	Grupo Temático Políticas Institucionais
Área Resultado	52	Planejamento Estratégico Situacional (PES) Governabilidade
Área Resultado	61	Balanced Scorecard (BSC) Contribuição para a Sociedade

Ação		
2163 - Apoio para a manutenção da Polícia Civil do Estado de Minas Gerais (PC-MG)		
Tipo	Código	Descrição
Eixo	1	Tipologia de Lowi Políticas Distributivas
Eixo	11	Grupo Temático Políticas Institucionais
Área Resultado	52	Planejamento Estratégico Situacional (PES) Governabilidade
Área Resultado	61	Balanced Scorecard (BSC) Contribuição para a Sociedade

Ação		
2164 - Apoio para a manutenção da Penitenciária Agostinho de Oliveira Júnior (PAOJ)		
Tipo	Código	Descrição

Classificações Estratégicas

Eixo	2	Tipologia de Lowi Políticas Redistributivas
Eixo	11	Grupo Temático Políticas Institucionais
Área Resultado	52	Planejamento Estratégico Situacional (PES) Governabilidade
Área Resultado	61	Balanced Scorecard (BSC) Contribuição para a Sociedade

Ação 2165 - Manutenção da Ouvidoria Municipal de Saúde

Tipo	Código	Descrição
Eixo	2	Tipologia de Lowi Políticas Redistributivas
Eixo	12	Grupo Temático Políticas Sociais
Área Resultado	52	Planejamento Estratégico Situacional (PES) Governabilidade
Área Resultado	61	Balanced Scorecard (BSC) Contribuição para a Sociedade

Ação 2166 - Cooperação com a Penitenciária Agostinho de Oliveira Júnior (PAOJ) para a ressocialização de detentos

Tipo	Código	Descrição
Eixo	2	Tipologia de Lowi Políticas Redistributivas
Eixo	11	Grupo Temático Políticas Institucionais
Área Resultado	52	Planejamento Estratégico Situacional (PES) Governabilidade
Área Resultado	61	Balanced Scorecard (BSC) Contribuição para a Sociedade

Ação 2167 - Apoio ao atendimento local da Secretaria Estadual de Fazenda de Minas Gerais (SEF-MG)

Tipo	Código	Descrição
Eixo	1	Tipologia de Lowi Políticas Distributivas
Eixo	11	Grupo Temático Políticas Institucionais
Área Resultado	52	Planejamento Estratégico Situacional (PES) Governabilidade
Área Resultado	61	Balanced Scorecard (BSC) Contribuição para a Sociedade

Ação 2168 - Apoio ao atendimento local da Junta Comercial do Estado de Minas Gerais (JUCEMG)

Tipo	Código	Descrição
Eixo	1	Tipologia de Lowi Políticas Distributivas
Eixo	11	Grupo Temático Políticas Institucionais

Classificações Estratégicas

Área Resultado	52	Planejamento Estratégico Situacional (PES) Governabilidade
Área Resultado	61	Balanced Scorecard (BSC) Contribuição para a Sociedade
Ação	2169 - Cessão de servidores para outros municípios e/ou apoio a órgãos estaduais ou federais	
Tipo	Código	Descrição
Eixo	1	Tipologia de Lowi Políticas Distributivas
Eixo	11	Grupo Temático Políticas Institucionais
Área Resultado	52	Planejamento Estratégico Situacional (PES) Governabilidade
Área Resultado	61	Balanced Scorecard (BSC) Contribuição para a Sociedade
Ação	2170 - Apoio para a manutenção da Universidade Estadual de Montes Claros (UNIMONTES)	
Tipo	Código	Descrição
Eixo	1	Tipologia de Lowi Políticas Distributivas
Eixo	11	Grupo Temático Políticas Institucionais
Área Resultado	52	Planejamento Estratégico Situacional (PES) Governabilidade
Área Resultado	61	Balanced Scorecard (BSC) Contribuição para a Sociedade
Ação	2171 - Apoio para a manutenção do Instituto Mineiro de Agropecuária (IMA)	
Tipo	Código	Descrição
Eixo	11	Grupo Temático Políticas Institucionais
Área Resultado	52	Planejamento Estratégico Situacional (PES) Governabilidade
Área Resultado	61	Balanced Scorecard (BSC) Contribuição para a Sociedade
Eixo	99	Não se aplica.
Ação	2172 - Apoio para a manutenção da Empresa de Assistência Técnica e Extensão Rural do Estado de Minas Gerais (EMATER-MG)	
Tipo	Código	Descrição
Eixo	11	Grupo Temático Políticas Institucionais
Área Resultado	52	Planejamento Estratégico Situacional (PES) Governabilidade
Área Resultado	61	Balanced Scorecard (BSC) Contribuição para a Sociedade
Eixo	99	Não se aplica.

Classificações Estratégicas

Ação		
2173 - Cooperação com o Instituto Estadual de Florestas (IEF) para a proteção ambiental		
Tipo	Código	Descrição
Eixo	1	Tipologia de Lowi Políticas Distributivas
Eixo	11	Grupo Temático Políticas Institucionais
Área Resultado	52	Planejamento Estratégico Situacional (PES) Governabilidade
Área Resultado	61	Balanced Scorecard (BSC) Contribuição para a Sociedade
Ação		
2175 - Apoio ao Tribunal Regional Eleitoral de Minas Gerais (TRE-MG) na realização de eleições, referendos e plebiscitos		
Tipo	Código	Descrição
Eixo	1	Tipologia de Lowi Políticas Distributivas
Eixo	11	Grupo Temático Políticas Institucionais
Área Resultado	52	Planejamento Estratégico Situacional (PES) Governabilidade
Área Resultado	61	Balanced Scorecard (BSC) Contribuição para a Sociedade
Ação		
2176 - Apoio para a manutenção do Cartório Eleitoral - Zona 280		
Tipo	Código	Descrição
Eixo	1	Tipologia de Lowi Políticas Distributivas
Eixo	11	Grupo Temático Políticas Institucionais
Área Resultado	52	Planejamento Estratégico Situacional (PES) Governabilidade
Área Resultado	61	Balanced Scorecard (BSC) Contribuição para a Sociedade
Ação		
2180 - Participação da Região Integrada de Desenvolvimento do Distrito Federal e Entorno (RIDE-DF)		
Tipo	Código	Descrição
Eixo	11	Grupo Temático Políticas Institucionais
Área Resultado	52	Planejamento Estratégico Situacional (PES) Governabilidade
Área Resultado	62	Balanced Scorecard (BSC) Processos Internos
Eixo	99	Não se aplica.
Ação		
2181 - Integração e Participação do Consórcio de Saúde e Desenvolvimento dos Vales do Noroeste de Minas (CONVALES)		
Tipo	Código	Descrição

Classificações Estratégicas

Eixo	11	Grupo Temático Políticas Institucionais
Área Resultado	52	Planejamento Estratégico Situacional (PES) Governabilidade
Área Resultado	61	Balanced Scorecard (BSC) Contribuição para a Sociedade
Eixo	99	Não se aplica.

Ação 2183 - Cessão e/ou intercâmbio de servidores para/com órgãos da Administração Indireta do Poder Executivo ou para/com o Poder Legislativo

Tipo	Código	Descrição
Eixo	11	Grupo Temático Políticas Institucionais
Área Resultado	52	Planejamento Estratégico Situacional (PES) Governabilidade
Área Resultado	63	Balanced Scorecard (BSC) Aprendizado e Crescimento
Eixo	99	Não se aplica.

Ação 2184 - Cessão e/ou intercâmbio de servidores para/com outros Municípios e suas entidades

Tipo	Código	Descrição
Eixo	11	Grupo Temático Políticas Institucionais
Área Resultado	52	Planejamento Estratégico Situacional (PES) Governabilidade
Área Resultado	62	Balanced Scorecard (BSC) Processos Internos
Eixo	99	Não se aplica.

Ação 2988 - Apoio e fortalecimento ao Centro de Dependentes Químicos

Tipo	Código	Descrição
Eixo	2	Tipologia de Lowi Políticas Redistributivas
Eixo	12	Grupo Temático Políticas Sociais
Área Resultado	53	Planejamento Estratégico Situacional (PES) Capacidade de Governo
Área Resultado	61	Balanced Scorecard (BSC) Contribuição para a Sociedade

Indicadores

Indicador	ODS	Tipo	Natureza
-----------	-----	------	----------

Indicadores

Indicador		ODS	Tipo			Natureza	
Razão de Cooperação Federativa e Institucional		Promover sociedades pacíficas e inclusivas para o desenvolvimento sustentável, proporcionar o acesso à justiça para todos e construir instituições eficazes, responsáveis e inclusivas em todos os níveis.	EFICACIA			PROGRAMA	
Und.: (Indicador)	Forma Medida: NUMERO_PURO		Índice Recente	Índice 2026	Índice 2027	Índice 2028	Índice 2029
Temporalidade: CONTINUADA	Prefeitura de Unai						



Programa:	2020 - Gestão Governamental
Unidade Gestora:	02 - Prefeitura de Unai
Objetivo:	Subsidiar o chefe do Poder Executivo no processo de tomada de decisões e na implementação do programa de governo.
Justificativa:	A diversidade de demandas, temas e públicos abrangidos pelos governos municipais reforça a necessidade de organização, comunicação e priorização.
Observações:	Programa Setorial.

Tipo	Duração	Nro. Ações	Nro. Indicadores	Custo Estimado				
				2026	2027	2028	2029	Total
01 - Programa de Gestão, Manutenção e Serviços ao Estado	Continuada	7	1	1.324.000,00	1.354.000,00	1.415.000,00	1.477.000,00	5.570.000,00

Diretrizes do Governo	
Código	Nome
1	Zelar pela guarda da Constituição, das leis e das instituições democráticas e conservar o patrimônio público.
13	Legislar sobre assuntos de interesse local.

Ações de Governo								
Tipo	Ação -	Classificação Orçamentária	Produto Unidade de Medida	Meta Produto / Meta Financeira				
				2026	2027	2028	2029	Total
Atividade	2201 Manutenção do serviço de assistência imediata ao Prefeito	02.01.02.04.122.2020.2201	Audiência, reunião ou compromisso oficial do prefeito agendados U - (Unidade)	3500.00	3500.00	3500.00	3500.00	14000.00
				527.000,00	557.000,00	588.000,00	622.000,00	2.294.000,00
Atividade	2202 Manutenção do serviço de ouvidoria	02.01.02.04.122.2020.2202	Ouvidoria mantida U - (Unidade)	1000.00	1000.00	1000.00	1000.00	4000.00
				22.000,00	12.000,00	12.000,00	12.000,00	58.000,00
Atividade	2205 Manutenção dos serviços de elaboração de propostas, captação de recursos e monitoramento de transferências discricionárias	02.01.03.04.122.2020.2205	Convênio ou contrato de repasse celebrados U - (Unidade)	1.00	1.00	1.00	1.00	4.00
				390.000,00	390.000,00	410.000,00	430.000,00	1.620.000,00
Atividade	2210 Manutenção da assessoria administrativa, legislativa e parlamentar	02.01.01.04.122.2020.2210	Lei sancionada ou instrumento normativo aprovado U - (Unidade)	500.00	500.00	600.00	600.00	2200.00
				158.000,00	168.000,00	178.000,00	186.000,00	690.000,00

Ações de Governo

Tipo	Ação -		Classificação Orçamentária	Produto Unidade de Medida	Meta Produto / Meta Financeira				
					2026	2027	2028	2029	Total
Atividade	2211	Publicação de leis ou atos administrativos em canais institucionais e/ou na imprensa oficial	02.01.01.04.122.2020.2211	Publicação oficial realizada U - (Unidade)	1200.00	1300.00	1400.00	1500.00	5400.00
					150.000,00	150.000,00	150.000,00	150.000,00	600.000,00
Atividade	2215	Manutenção do serviço de defesa civil	02.01.08.14.244.2020.2215	Procedimento de inspeção da defesa civil realizado U - (Unidade)	14.00	14.00	14.00	14.00	56.00
					75.000,00	75.000,00	75.000,00	75.000,00	300.000,00
Atividade	2216	Realização de eventos voltados a promoção do empreendedorismo, comércio, serviço e indústria.	02.01.00.23.691.2020.2216	Não de aplica. EB - (Em branco)	1.00	1.00	1.00	1.00	4.00
					2.000,00	2.000,00	2.000,00	2.000,00	8.000,00
Custo Estimado do Programa:					1.324.000,00	1.354.000,00	1.415.000,00	1.477.000,00	5.570.000,00

Classificações Estratégicas

Ação		
Tipo	Código	Descrição
2201 - Manutenção do serviço de assistência imediata ao Prefeito		
Eixo	11	Grupo Temático Políticas Institucionais
Área Resultado	53	Planejamento Estratégico Situacional (PES) Capacidade de Governo
Área Resultado	62	Balanced Scorecard (BSC) Processos Internos
Eixo	99	Não se aplica.
2202 - Manutenção do serviço de ouvidoria		
Eixo	1	Tipologia de Lowi Políticas Distributivas
Eixo	11	Grupo Temático Políticas Institucionais
Área Resultado	53	Planejamento Estratégico Situacional (PES) Capacidade de Governo
Área Resultado	61	Balanced Scorecard (BSC) Contribuição para a Sociedade
2205 - Manutenção dos serviços de elaboração de propostas, captação de recursos e monitoramento de transferências discricionárias		
Eixo	11	Grupo Temático Políticas Institucionais
Área Resultado	53	Planejamento Estratégico Situacional (PES) Capacidade de Governo

Classificações Estratégicas

Área Resultado	62	Balanced Scorecard (BSC) Processos Internos
Eixo	99	Não se aplica.
Ação	2210 - Manutenção da assessoria administrativa, legislativa e parlamentar	
Tipo	Código	Descrição
Eixo	11	Grupo Temático Políticas Institucionais
Área Resultado	53	Planejamento Estratégico Situacional (PES) Capacidade de Governo
Área Resultado	62	Balanced Scorecard (BSC) Processos Internos
Eixo	99	Não se aplica.
Ação	2211 - Publicação de leis ou atos administrativos em canais institucionais e/ou na imprensa oficial	
Tipo	Código	Descrição
Eixo	1	Tipologia de Lowi Políticas Distributivas
Eixo	11	Grupo Temático Políticas Institucionais
Área Resultado	53	Planejamento Estratégico Situacional (PES) Capacidade de Governo
Área Resultado	61	Balanced Scorecard (BSC) Contribuição para a Sociedade
Ação	2215 - Manutenção do serviço de defesa civil	
Tipo	Código	Descrição
Eixo	1	Tipologia de Lowi Políticas Distributivas
Eixo	13	Grupo Temático Políticas Urbanas
Área Resultado	53	Planejamento Estratégico Situacional (PES) Capacidade de Governo
Área Resultado	61	Balanced Scorecard (BSC) Contribuição para a Sociedade
Ação	2216 - Realização de eventos voltados a promoção do empreendedorismo, comércio, serviço e indústria.	
Tipo	Código	Descrição
Eixo	1	Tipologia de Lowi Políticas Distributivas
Eixo	12	Grupo Temático Políticas Sociais
Área Resultado	53	Planejamento Estratégico Situacional (PES) Capacidade de Governo
Área Resultado	61	Balanced Scorecard (BSC) Contribuição para a Sociedade

Indicadores

Indicador		ODS	Tipo			Natureza		
Índice de Desenvolvimento Municipal Sustentável (IDMS) - Dimensão		Promover sociedades pacíficas e inclusivas para o desenvolvimento sustentável, proporcionar o acesso à justiça para todos e construir instituições eficazes, responsáveis e inclusivas em todos os níveis.	EFICIENCIA			PROGRAMA		
Und.: (Indicador)	Forma Medida: NUMERO_PURO		Índice Recente	Índice 2026	Índice 2027	Índice 2028	Índice 2029	
Temporalidade: CONTINUADA	Sistema de Indicadores de							



Programa:	2021 - Desenvolvimento Institucional
Unidade Gestora:	02 - Prefeitura de Unai
Objetivo:	Buscar o desenvolvimento das capacidades produtivas e das relações de trabalho no âmbito da Prefeitura de Unai.
Justificativa:	A capacidade de governo depende da qualidade da estrutura administrativa, das condições objetivas de trabalho e do nível de resolutividade dos processos.
Observações:	Programa Multissetorial.

Tipo	Duração	Nro. Ações	Nro. Indicadores	Custo Estimado				
				2026	2027	2028	2029	Total
01 - Programa de Gestão, Manutenção e Serviços ao Estado	Continuada	4	1	783.000,00	788.000,00	794.000,00	800.000,00	3.165.000,00

Diretrizes do Governo	
Código	Nome
1	Zelar pela guarda da Constituição, das leis e das instituições democráticas e conservar o patrimônio público.

Ações de Governo									
Tipo	Ação -		Classificação Orçamentária	Produto Unidade de Medida	Meta Produto / Meta Financeira				
					2026	2027	2028	2029	Total
Projeto	1251	Realização de concursos públicos ou processos seletivos	02.03.01.04.122.2021.1251	Concurso ou processo seletivo realizado U - (Unidade)	0.00	0.00	0.00	0.00	0.00
					690.000,00	690.000,00	690.000,00	690.000,00	2.760.000,00
Projeto	1252	Implantação do serviço de ouvidoria	02.01.02.04.122.2021.1252	Serviço de ouvidoria implantado U - (Unidade)	1.00	1.00	1.00	1.00	4.00
					2.000,00	2.000,00	2.000,00	2.000,00	8.000,00
Projeto	1265	Reforma, restauração ou reconstrução de edificações em imóveis dominicais	02.03.02.04.122.2021.1265	Imóvel dominical reformado, restaurado ou reconstruído U - (Unidade)	0.25	0.25	0.25	0.25	1.00
					1.000,00	1.000,00	1.000,00	1.000,00	4.000,00
Projeto	1266	Reforma, restauração ou reconstrução do Palácio Capim Branco	02.03.02.04.122.2021.1266	Reforma, restauração ou reconstrução executada no Palácio Capim Bramco U - (Unidade)	0.25	0.25	0.25	0.25	1.00
					90.000,00	95.000,00	101.000,00	107.000,00	393.000,00

Classificações Estratégicas

Ação 1251 - Realização de concursos públicos ou processos seletivos		
Tipo	Código	Descrição
Eixo	11	Grupo Temático Políticas Institucionais
Área Resultado	53	Planejamento Estratégico Situacional (PES) Capacidade de Governo
Área Resultado	62	Balanced Scorecard (BSC) Processos Internos
Eixo	99	Não se aplica.
Ação 1252 - Implantação do serviço de ouvidoria		
Tipo	Código	Descrição
Eixo	1	Tipologia de Lowi Políticas Distributivas
Eixo	11	Grupo Temático Políticas Institucionais
Área Resultado	52	Planejamento Estratégico Situacional (PES) Governabilidade
Área Resultado	61	Balanced Scorecard (BSC) Contribuição para a Sociedade
Ação 1265 - Reforma, restauração ou reconstrução de edificações em imóveis dominicais		
Tipo	Código	Descrição
Eixo	11	Grupo Temático Políticas Institucionais
Área Resultado	53	Planejamento Estratégico Situacional (PES) Capacidade de Governo
Área Resultado	61	Balanced Scorecard (BSC) Contribuição para a Sociedade
Eixo	99	Não se aplica.
Ação 1266 - Reforma, restauração ou reconstrução do Palácio Capim Branco		
Tipo	Código	Descrição
Eixo	11	Grupo Temático Políticas Institucionais
Área Resultado	53	Planejamento Estratégico Situacional (PES) Capacidade de Governo
Área Resultado	62	Balanced Scorecard (BSC) Processos Internos
Eixo	99	Não se aplica.

Indicadores

Indicador		ODS	Tipo			Natureza	
Índice de Desenvolvimento Municipal Sustentável (IDMS) - Dimensão		Promover sociedades pacíficas e inclusivas para o desenvolvimento sustentável, proporcionar o acesso à justiça para todos e construir instituições eficazes, responsáveis e inclusivas em todos os níveis.	EFICIENCIA			PROGRAMA	
Und.: (Indicador)	Forma Medida: NUMERO_PURO		Índice Recente	Índice 2026	Índice 2027	Índice 2028	Índice 2029
Temporalidade: CONTINUADA	Sistema de Indicadores de						



Programa:	2022 - Comunicação Social
Unidade Gestora:	02 - Prefeitura de Unai
Objetivo:	Informar o cidadão, de forma objetiva e tempestiva, sobre todas as ações governamentais e serviços públicos locais.
Justificativa:	A divulgação de informações sobre o setor público, além de servir ao propósito de prestar contas, contribui positivamente para a accountability dos governantes e para o fortalecimento da democracia.
Observações:	Programa Setorial.

Tipo	Duração	Nro. Ações	Nro. Indicadores	Custo Estimado				
				2026	2027	2028	2029	Total
01 - Programa de Gestão, Manutenção e Serviços ao Estado	Continuada	4	1	1.471.000,00	1.502.000,00	1.620.000,00	1.723.000,00	6.316.000,00

Diretrizes do Governo	
Código	Nome
1	Zelar pela guarda da Constituição, das leis e das instituições democráticas e conservar o patrimônio público.

Ações de Governo								
Tipo	Ação -	Classificação Orçamentária	Produto Unidade de Medida	Meta Produto / Meta Financeira				
				2026	2027	2028	2029	Total
Atividade	2220 Manutenção da assessoria de comunicação social e relações públicas	02.01.01.04.131.2022.2220	Intermediação com a imprensa viabilizada U - (Unidade)	100.00	100.00	100.00	100.00	400.00
				650.000,00	633.000,00	700.000,00	750.000,00	2.733.000,00
Atividade	2221 Produção de materiais e conteúdos para a manutenção do serviço de comunicação social	02.01.01.04.131.2022.2221	Material ou conteúdo de comunicação produzido U - (Unidade)	1.00	1.00	1.00	1.00	4.00
				3.000,00	3.000,00	3.000,00	3.000,00	12.000,00
Atividade	2222 Veiculação de publicidade institucional de interesse público	02.01.01.04.131.2022.2222	Material ou conteúdo de comunicação veiculado U - (Unidade)	2800.00	2800.00	2800.00	2800.00	11200.00
				801.000,00	849.000,00	900.000,00	953.000,00	3.503.000,00
Atividade	2223 Manutenção do serviço de cerimonial oficial e de recepção e acomodação de autoridades e comitivas	02.01.01.04.131.2022.2223	Evento com cerimonial oficial realizado U - (Unidade)	10.00	10.00	10.00	10.00	40.00
				17.000,00	17.000,00	17.000,00	17.000,00	68.000,00
Custo Estimado do Programa:				1.471.000,00	1.502.000,00	1.620.000,00	1.723.000,00	6.316.000,00

Classificações Estratégicas

Ação		
2220 - Manutenção da assessoria de comunicação social e relações públicas		
Tipo	Código	Descrição
Eixo	11	Grupo Temático Políticas Institucionais
Área Resultado	52	Planejamento Estratégico Situacional (PES) Governabilidade
Área Resultado	62	Balanced Scorecard (BSC) Processos Internos
Eixo	99	Não se aplica.
Ação		
2221 - Produção de materiais e conteúdos para a manutenção do serviço de comunicação social		
Tipo	Código	Descrição
Eixo	11	Grupo Temático Políticas Institucionais
Área Resultado	53	Planejamento Estratégico Situacional (PES) Capacidade de Governo
Área Resultado	62	Balanced Scorecard (BSC) Processos Internos
Eixo	99	Não se aplica.
Ação		
2222 - Veiculação de publicidade institucional de interesse público		
Tipo	Código	Descrição
Eixo	1	Tipologia de Lowi Políticas Distributivas
Eixo	11	Grupo Temático Políticas Institucionais
Área Resultado	53	Planejamento Estratégico Situacional (PES) Capacidade de Governo
Área Resultado	61	Balanced Scorecard (BSC) Contribuição para a Sociedade
Ação		
2223 - Manutenção do serviço de cerimonial oficial e de recepção e acomodação de autoridades e comitivas		
Tipo	Código	Descrição
Eixo	11	Grupo Temático Políticas Institucionais
Área Resultado	52	Planejamento Estratégico Situacional (PES) Governabilidade
Área Resultado	62	Balanced Scorecard (BSC) Processos Internos
Eixo	99	Não se aplica.

Indicadores

Indicador	ODS	Tipo	Natureza
-----------	-----	------	----------

Indicadores

Indicador		ODS	Tipo			Natureza		
Base de Alcance nas Redes Sociais		Promover sociedades pacíficas e inclusivas para o desenvolvimento sustentável, proporcionar o acesso à justiça para todos e construir instituições eficazes, responsáveis e inclusivas em todos os níveis.	EFICACIA			PROGRAMA		
Und.: (Milhares)	Forma Medida: NUMERO_ABSOLUTO		Índice Recente	Índice 2026	Índice 2027	Índice 2028	Índice 2029	
Temporalidade: CONTINUADA	Prefeitura de Unai							



Programa:	2023 - Fortalecimento da Agenda Municipalista
Unidade Gestora:	02 - Prefeitura de Unai
Objetivo:	Participar de entidades representativas dos Municípios e contribuir com os debates que integram a agenda municipalista em diferentes níveis de governo.
Justificativa:	Diferentemente dos Estados membros da Federação, os Municípios não possuem representação institucional em seus respectivos Estados e tampouco no Congresso Nacional. Dessa forma, as entidades privadas sem fins lucrativos que defendem os interesses municipalistas cumprem o papel de construir consensos, apresentar pautas de forma consolidada e mobilizar agentes políticos em prol de melhorias.
Observações:	Programa Setorial.

Tipo	Duração	Nro. Ações	Nro. Indicadores	Custo Estimado				
				2026	2027	2028	2029	Total
02 - Programa Temático	Continuada	5	1	419.000,00	441.000,00	463.000,00	487.000,00	1.810.000,00

Diretrizes do Governo	
Código	Nome
1	Zelar pela guarda da Constituição, das leis e das instituições democráticas e conservar o patrimônio público.

Ações de Governo								
Tipo	Ação -	Classificação Orçamentária	Produto Unidade de Medida	Meta Produto / Meta Financeira				
				2026	2027	2028	2029	Total
Operação Especial	0250 Integração à Confederação Nacional dos Municípios (CNM)	02.01.00.28.845.2023.0250	Não se aplica.	-	-	-	-	-
				35.000,00	35.000,00	35.000,00	35.000,00	140.000,00
Operação Especial	0251 Integração à Associação Mineira de Municípios (AMM)	02.01.00.28.845.2023.0251	Não se aplica.	-	-	-	-	-
				38.000,00	38.000,00	38.000,00	38.000,00	152.000,00
Operação Especial	0252 Integração à Frente Mineira de Prefeitos (FMP)	02.01.00.28.845.2023.0252	Não se aplica.	-	-	-	-	-
				1.000,00	1.000,00	1.000,00	1.000,00	4.000,00
Operação Especial	0253 Integração à Associação dos Municípios da Microrregião do Noroeste de Minas (AMNOR)	02.01.00.28.845.2023.0253	Não se aplica.	-	-	-	-	-
				320.000,00	339.000,00	359.000,00	381.000,00	1.399.000,00

Ações de Governo

Tipo	Ação -		Classificação Orçamentária	Produto Unidade de Medida	Meta Produto / Meta Financeira				
					2026	2027	2028	2029	Total
Operação Especial	0254	Integração à Associação dos Municípios Adjacentes a Brasília (AMAB)	02.01.00.28.845.2023.0254	Não se aplica.	-	-	-	-	-
					25.000,00	28.000,00	30.000,00	32.000,00	115.000,00
Custo Estimado do Programa:					419.000,00	441.000,00	463.000,00	487.000,00	1.810.000,00

Classificações Estratégicas

Ação			
Tipo	Código	Descrição	
0250 - Integração à Confederação Nacional dos Municípios (CNM)			
Eixo	99	Não se aplica.	
Área Resultado	99	Não se aplica.	
0251 - Integração à Associação Mineira de Municípios (AMM)			
Eixo	99	Não se aplica.	
Área Resultado	99	Não se aplica.	
0252 - Integração à Frente Mineira de Prefeitos (FMP)			
Eixo	99	Não se aplica.	
Área Resultado	99	Não se aplica.	
0253 - Integração à Associação dos Municípios da Microrregião do Noroeste de Minas (AMNOR)			
Eixo	99	Não se aplica.	
Área Resultado	99	Não se aplica.	
0254 - Integração à Associação dos Municípios Adjacentes a Brasília (AMAB)			
Eixo	99	Não se aplica.	
Área Resultado	99	Não se aplica.	

Indicadores

Indicador		ODS	Tipo			Natureza		
Base de Representação da Agenda Municipalista		Promover sociedades pacíficas e inclusivas para o desenvolvimento sustentável, proporcionar o acesso à justiça para todos e construir instituições eficazes, responsáveis e inclusivas em todos os níveis.	EFICACIA			PROGRAMA		
Und.: (Unidade)	Forma Medida: NUMERO_ABSOLUTO		Índice Recente	Índice 2026	Índice 2027	Índice 2028	Índice 2029	
Temporalidade: CONTINUADA	Prefeitura de Unai							



Programa:	2024 - Controle, Avaliação e Transparência
Unidade Gestora:	02 - Prefeitura de Unai
Objetivo:	Realizar a fiscalização contábil, financeira, orçamentária, operacional e patrimonial quanto à legalidade, legitimidade, economicidade, aplicação das subvenções e renúncia de receitas.
Justificativa:	Compete ao sistema de controle interno de cada Poder: 1) avaliar o cumprimento das metas previstas no plano plurianual, a execução dos programas de governo e dos orçamentos; 2) comprovar a legalidade e avaliar os resultados, quanto à eficácia e eficiência, da gestão orçamentária, financeira e patrimonial nos órgãos e entidades da administração, bem como da aplicação de recursos públicos por entidades de direito privado; 3) exercer o controle das operações de crédito; e 4) apoiar o controle externo no exercício de sua missão institucional.
Observações:	Programa Setorial.

Tipo	Duração	Nro. Ações	Nro. Indicadores	Custo Estimado				
				2026	2027	2028	2029	Total
01 - Programa de Gestão, Manutenção e Serviços ao Estado	Continuada	3	1	1.076.000,00	1.140.000,00	1.207.000,00	1.279.000,00	4.702.000,00

Diretrizes do Governo	
Código	Nome
1	Zelar pela guarda da Constituição, das leis e das instituições democráticas e conservar o patrimônio público.

Ações de Governo								
Tipo	Ação -	Classificação Orçamentária	Produto Unidade de Medida	Meta Produto / Meta Financeira				
				2026	2027	2028	2029	Total
Atividade	2240 Manutenção dos serviços de controle, auditoria, fiscalização e de avaliação de gestão na unidade central de controle interno	02.01.07.04.124.2024.2240	Procedimento padronizado de controle interno instaurado U - (Unidade)	1.00	1.00	1.00	1.00	4.00
				896.000,00	950.000,00	1.006.000,00	1.067.000,00	3.919.000,00
Atividade	2241 Manutenção do serviço de supervisão de parcerias, subvenções sociais, contribuições e auxílios	02.01.07.04.125.2024.2241	Parceria, subvenção social, contribuição ou auxílio aprovados U - (Unidade)	2.00	2.00	2.00	2.00	8.00
				168.000,00	178.000,00	189.000,00	200.000,00	735.000,00
Atividade	2242 Manutenção do serviço de divulgação e acesso a informações para a promoção da transparência pública e do controle social	02.01.07.04.122.2024.2242	Material ou conteúdo de transparência pública disponibilizado U - (Unidade)	1000.00	1000.00	1000.00	1000.00	4000.00
				12.000,00	12.000,00	12.000,00	12.000,00	48.000,00
Custo Estimado do Programa:				1.076.000,00	1.140.000,00	1.207.000,00	1.279.000,00	4.702.000,00

Classificações Estratégicas

Ação		
2240 - Manutenção dos serviços de controle, auditoria, fiscalização e de avaliação de gestão na unidade central de controle interno		
Tipo	Código	Descrição
Eixo	3	Tipologia de Lowi Políticas Regulatórias
Eixo	11	Grupo Temático Políticas Institucionais
Área Resultado	53	Planejamento Estratégico Situacional (PES) Capacidade de Governo
Área Resultado	62	Balanced Scorecard (BSC) Processos Internos
Ação		
2241 - Manutenção do serviço de supervisão de parcerias, subvenções sociais, contribuições e auxílios		
Tipo	Código	Descrição
Eixo	3	Tipologia de Lowi Políticas Regulatórias
Eixo	11	Grupo Temático Políticas Institucionais
Área Resultado	53	Planejamento Estratégico Situacional (PES) Capacidade de Governo
Área Resultado	62	Balanced Scorecard (BSC) Processos Internos
Ação		
2242 - Manutenção do serviço de divulgação e acesso a informações para a promoção da transparência pública e do controle social		
Tipo	Código	Descrição
Eixo	1	Tipologia de Lowi Políticas Distributivas
Eixo	11	Grupo Temático Políticas Institucionais
Área Resultado	53	Planejamento Estratégico Situacional (PES) Capacidade de Governo
Área Resultado	61	Balanced Scorecard (BSC) Contribuição para a Sociedade

Indicadores

Indicador		ODS	Tipo			Natureza		
Ranking da Qualidade da Informação Contábil e Fiscal		Promover sociedades pacíficas e inclusivas para o desenvolvimento sustentável, proporcionar o acesso à justiça para todos e construir instituições eficazes, responsáveis e inclusivas em todos os níveis.	EFETIVIDADE			PROGRAMA		
Und.: (Indicador)	Forma Medida: NUMERO_PURO							
Temporalidade: CONTINUADA	Secretaria do Tesouro Nacional (STN)							



Programa:	2030 - Serviços Jurídicos
Unidade Gestora:	02 - Prefeitura de Unai
Objetivo:	Prestar assessoria e consultoria jurídicas, realizar a representação judicial e extrajudicial, atestar e garantir o cumprimento de sentenças e decisões judiciais, gerenciar o adimplemento de precatórios e zelar pelo cumprimento das leis.
Justificativa:	O regime jurídico administrativo impõe a necessidade permanente de que os órgãos públicos amparem suas decisões e ações em leis e normas. Nesse contexto, os serviços jurídicos são atividades essenciais à manutenção do Estado.
Observações:	Programa Setorial.

Tipo	Duração	Nro. Ações	Nro. Indicadores	Custo Estimado				
				2026	2027	2028	2029	Total
01 - Programa de Gestão, Manutenção e Serviços ao Estado	Continuada	4	1	812.000,00	851.000,00	893.000,00	937.000,00	3.493.000,00

Diretrizes do Governo

Código	Nome
1	Zelar pela guarda da Constituição, das leis e das instituições democráticas e conservar o patrimônio público.

Ações de Governo

Tipo	Ação -	Classificação Orçamentária	Produto Unidade de Medida	Meta Produto / Meta Financeira				
				2026	2027	2028	2029	Total
Projeto	1276 Aplicação dos recursos do Fundo Especial de Sucumbência (FESC)	02.02.00.04.122.2030.1276	Aplicação de recursos do FESC realizada U - (Unidade)	10.00	1.00	1.00	1.00	13.00
				550.000,00	577.000,00	606.000,00	636.000,00	2.369.000,00
Atividade	2277 Manutenção da Diretoria de Apoio Jurídico	02.02.03.04.122.2030.2277	Manifestação jurídica realizada em processo administrativo U - (Unidade)	5.00	5.00	5.00	5.00	20.00
				54.000,00	54.000,00	54.000,00	54.000,00	216.000,00
Atividade	2278 Manutenção da Assessoria Jurídica	02.02.02.04.129.2030.2278	Manifestação jurídica realizada sob demanda da fazenda pública U - (Unidade)	5.00	5.00	5.00	5.00	20.00
				54.000,00	54.000,00	54.000,00	54.000,00	216.000,00
Atividade	2281 Manutenção do serviço de corregedoria geral	02.02.06.04.125.2030.2281	Procedimento padronizado de corregedoria instaurado U - (Unidade)	1.00	1.00	1.00	1.00	4.00
				154.000,00	166.000,00	179.000,00	193.000,00	692.000,00

Custo Estimado do Programa:

812.000,00

851.000,00

893.000,00

937.000,00

3.493.000,00

Classificações Estratégicas

Ação 1276 - Aplicação dos recursos do Fundo Especial de Sucumbência (FESC)

Tipo	Código	Descrição
Eixo	11	Grupo Temático Políticas Institucionais
Área Resultado	53	Planejamento Estratégico Situacional (PES) Capacidade de Governo
Área Resultado	62	Balanced Scorecard (BSC) Processos Internos
Eixo	99	Não se aplica.

Ação 2277 - Manutenção da Diretoria de Apoio Jurídico

Tipo	Código	Descrição
Eixo	11	Grupo Temático Políticas Institucionais
Área Resultado	53	Planejamento Estratégico Situacional (PES) Capacidade de Governo
Área Resultado	62	Balanced Scorecard (BSC) Processos Internos
Eixo	99	Não se aplica.

Ação 2278 - Manutenção da Assessoria Jurídica

Tipo	Código	Descrição
Eixo	11	Grupo Temático Políticas Institucionais
Área Resultado	53	Planejamento Estratégico Situacional (PES) Capacidade de Governo
Área Resultado	62	Balanced Scorecard (BSC) Processos Internos
Eixo	99	Não se aplica.

Ação 2281 - Manutenção do serviço de corregedoria geral

Tipo	Código	Descrição
Eixo	11	Grupo Temático Políticas Institucionais
Área Resultado	53	Planejamento Estratégico Situacional (PES) Capacidade de Governo
Área Resultado	62	Balanced Scorecard (BSC) Processos Internos
Eixo	99	Não se aplica.

Indicadores

Indicador		ODS	Tipo			Natureza	
Gastos com Sentenças e Precatórios Judiciais		Promover sociedades pacíficas e inclusivas para o desenvolvimento sustentável, proporcionar o acesso à justiça para todos e construir instituições eficazes, responsáveis e inclusivas em todos os níveis.	EXECUCAO			PROGRAMA	
Und.: (Percentual)	Forma Medida: PERCENTUAL		Índice Recente	Índice 2026	Índice 2027	Índice 2028	Índice 2029
Temporalidade: CONTINUADA	Tribunal de Contas do Estado de						



Programa:	2031 - Serviços Internos Estruturantes
Unidade Gestora:	02 - Prefeitura de Unai
Objetivo:	Prestar serviços internos estruturantes de forma centralizada, racional e eficiente.
Justificativa:	Há uma série de serviços internos que não são descentralizados na atual estrutura administrativa e organizacional da Prefeitura de Unai. Em muitos casos, a opção pela centralização encontra respaldo nas complexidades técnica e/ou operacional e, consequentemente, na (des)economia de escala.
Observações:	Programa Setorial.

Tipo	Duração	Nro. Ações	Nro. Indicadores	Custo Estimado				
				2026	2027	2028	2029	Total
01 - Programa de Gestão, Manutenção e Serviços ao Estado	Continuada	8	1	7.061.000,00	7.388.000,00	7.905.000,00	8.361.000,00	30.715.000,00

Diretrizes do Governo

Código	Nome
1	Zelar pela guarda da Constituição, das leis e das instituições democráticas e conservar o patrimônio público.

Ações de Governo

Tipo	Ação -	Classificação Orçamentária	Produto Unidade de Medida	Meta Produto / Meta Financeira				
				2026	2027	2028	2029	Total
Atividade	2251 Manutenção do serviço de administração de recursos humanos	02.03.01.04.122.2031.2251	Servidor administrado U - (Unidade)	5000.00	6000.00	7000.00	7000.00	25000.00
				1.117.000,00	1.184.000,00	1.255.000,00	1.330.000,00	4.886.000,00
Atividade	2252 Manutenção do serviço de formação e capacitação de recursos humanos	02.03.01.04.128.2031.2252	Servidor formado ou capacitado U - (Unidade)	250.00	250.00	250.00	250.00	1000.00
				51.000,00	53.000,00	56.000,00	59.000,00	219.000,00
Atividade	2253 Manutenção do Serviço especializado em Engenharia de Segurança e em Medicina do Trabalho (SESMT)	02.03.01.04.122.2031.2253	Servidor atendido pelo SESMT U - (Unidade)	700.00	800.00	850.00	900.00	3250.00
				961.000,00	1.028.000,00	1.100.000,00	1.177.000,00	4.266.000,00
Atividade	2255 Manutenção dos serviços de Tecnologia da Informação e Comunicação (TIC)	02.03.02.04.126.2031.2255	Sistema de TIC contratado e mantido U - (Unidade)	7.00	7.00	7.00	7.00	28.00
				2.270.000,00	2.300.000,00	2.500.000,00	2.620.000,00	9.690.000,00

Ações de Governo

Tipo	Ação -		Classificação Orçamentária	Produto Unidade de Medida	Meta Produto / Meta Financeira				
					2026	2027	2028	2029	Total
Atividade	2256	Manutenção dos serviços de protocolo e comunicação interna	02.03.00.04.122.2031.2256	Documento recebido sob protocolo oficial U - (Unidade)	50.00	55.00	60.00	65.00	230.00
					547.000,00	575.000,00	604.000,00	633.000,00	2.359.000,00
Atividade	2257	Manutenção dos serviços de classificação, catalogação, conservação e arquivamento de documentos	02.03.00.04.122.2031.2257	Documento encaminhado para arquivamento U - (Unidade)	55.00	60.00	65.00	70.00	250.00
					680.000,00	714.000,00	749.000,00	787.000,00	2.930.000,00
Atividade	2258	Manutenção dos serviços de controle e otimização de frota	02.03.00.04.122.2031.2258	Veículo sob gerenciamento central de frota U - (Unidade)	55.00	60.00	65.00	70.00	250.00
					66.000,00	70.000,00	74.000,00	78.000,00	288.000,00
Atividade	2260	Manutenção dos serviços de triagem e otimização de compras, licitações, aquisições e contratações	02.03.02.04.122.2031.2260	Procedimento padronizado de licitação, contratação ou aquisição realizados U - (Unidade)	500.00	600.00	600.00	700.00	2400.00
					1.369.000,00	1.464.000,00	1.567.000,00	1.677.000,00	6.077.000,00
Custo Estimado do Programa:					7.061.000,00	7.388.000,00	7.905.000,00	8.361.000,00	30.715.000,00

Classificações Estratégicas

Ação			
2251 - Manutenção do serviço de administração de recursos humanos			
Tipo	Código	Descrição	
Eixo	11	Grupo Temático Políticas Institucionais	
Área Resultado	53	Planejamento Estratégico Situacional (PES) Capacidade de Governo	
Área Resultado	62	Balanced Scorecard (BSC) Processos Internos	
Eixo	99	Não se aplica.	
Ação			
2252 - Manutenção do serviço de formação e capacitação de recursos humanos			
Tipo	Código	Descrição	
Eixo	1	Tipologia de Lowi Políticas Distributivas	
Eixo	11	Grupo Temático Políticas Institucionais	
Área Resultado	53	Planejamento Estratégico Situacional (PES) Capacidade de Governo	
Área Resultado	63	Balanced Scorecard (BSC) Aprendizado e Crescimento	

Classificações Estratégicas

Ação		
2253 - Manutenção do Serviço especializado em Engenharia de Segurança e em Medicina do Trabalho (SESMT)		
Tipo	Código	Descrição
Eixo	11	Grupo Temático Políticas Institucionais
Área Resultado	53	Planejamento Estratégico Situacional (PES) Capacidade de Governo
Área Resultado	62	Balanced Scorecard (BSC) Processos Internos
Eixo	99	Não se aplica.

Ação		
2255 - Manutenção dos serviços de Tecnologia da Informação e Comunicação (TIC)		
Tipo	Código	Descrição
Eixo	11	Grupo Temático Políticas Institucionais
Área Resultado	53	Planejamento Estratégico Situacional (PES) Capacidade de Governo
Área Resultado	62	Balanced Scorecard (BSC) Processos Internos
Eixo	99	Não se aplica.

Ação		
2256 - Manutenção dos serviços de protocolo e comunicação interna		
Tipo	Código	Descrição
Eixo	11	Grupo Temático Políticas Institucionais
Área Resultado	53	Planejamento Estratégico Situacional (PES) Capacidade de Governo
Área Resultado	62	Balanced Scorecard (BSC) Processos Internos
Eixo	99	Não se aplica.

Ação		
2257 - Manutenção dos serviços de classificação, catalogação, conservação e arquivamento de documentos		
Tipo	Código	Descrição
Eixo	11	Grupo Temático Políticas Institucionais
Área Resultado	53	Planejamento Estratégico Situacional (PES) Capacidade de Governo
Área Resultado	62	Balanced Scorecard (BSC) Processos Internos
Eixo	99	Não se aplica.

Ação		
2258 - Manutenção dos serviços de controle e otimização de frota		
Tipo	Código	Descrição

Classificações Estratégicas

Eixo	11	Grupo Temático Políticas Institucionais
Área Resultado	53	Planejamento Estratégico Situacional (PES) Capacidade de Governo
Área Resultado	62	Balanced Scorecard (BSC) Processos Internos
Eixo	99	Não se aplica.

Ação 2260 - Manutenção dos serviços de triagem e otimização de compras, licitações, aquisições e contratações

Tipo	Código	Descrição
Eixo	11	Grupo Temático Políticas Institucionais
Área Resultado	53	Planejamento Estratégico Situacional (PES) Capacidade de Governo
Área Resultado	62	Balanced Scorecard (BSC) Processos Internos
Eixo	99	Não se aplica.

Indicadores

Indicador		ODS	Tipo			Natureza	
Gasto Proporcional com Insumos		Promover sociedades pacíficas e inclusivas para o desenvolvimento sustentável, proporcionar o acesso à justiça para todos e construir instituições eficazes, responsáveis e inclusivas em todos os níveis.	EXECUCAO			PROGRAMA	
Und.: (Percentual)	Forma Medida: PERCENTUAL		Índice Recente	Índice 2026	Índice 2027	Índice 2028	Índice 2029
Temporalidade: CONTINUADA	Relatório Resumido da Execução						



Programa:	2032 - Administração de Recursos Materiais e Patrimoniais
Unidade Gestora:	00 - Prefeitura de Unai
Objetivo:	Gerenciar os estoques de recursos materiais e realizar a atualização do inventário de bens patrimoniais.
Justificativa:	O gerenciamento e o controle dos recursos materiais e patrimoniais contribuem para a economicidade das ações governamentais.
Observações:	Programa Setorial.

Tipo	Duração	Nro. Ações	Nro. Indicadores	Custo Estimado				
				2026	2027	2028	2029	Total
01 - Programa de Gestão, Manutenção e Serviços ao Estado	Continuada	4	1	4.860.000,00	5.312.000,00	5.679.000,00	6.071.000,00	21.922.000,00

Diretrizes do Governo	
Código	Nome

Ações de Governo

Tipo	Ação -	Classificação Orçamentária	Produto Unidade de Medida	Meta Produto / Meta Financeira				
				2026	2027	2028	2029	Total
Atividade	2266 Conservação ou reparo de bens imóveis dominicais	02.03.02.04.122.2032.2266	Bem imóvel dominical conservado U - (Unidade)	5.00	6.00	6.00	7.00	24.00
				1.000,00	1.000,00	1.000,00	1.000,00	4.000,00
Atividade	2267 Manutenção operacional ou reparo nas instalações físicas do Palácio Capim Branco	02.03.02.04.122.2032.2267	Palácio Capim Branco conservado U - (Unidade)	1.00	1.00	1.00	1.00	4.00
				4.376.000,00	4.682.000,00	5.010.000,00	5.360.000,00	19.428.000,00
Atividade	2268 Manutenção dos serviços de registro e controle de bens móveis e imóveis	02.03.02.04.122.2032.2268	Bem móvel ou imóvel registrados ou inventariados U - (Unidade)	15000.00	16000.00	17000.00	18000.00	66000.00
				351.000,00	375.000,00	402.000,00	430.000,00	1.558.000,00
Atividade	2269 Manutenção dos serviços de almoxarifado e administração de recursos materiais	02.03.02.04.122.2032.2269	Material de consumo dispensado pelo almoxarifado setorial da saúde M - (Milhares)	14.00	15.00	16.00	17.00	62.00
				132.000,00	254.000,00	266.000,00	280.000,00	932.000,00

Custo Estimado do Programa:	4.860.000,00	5.312.000,00	5.679.000,00	6.071.000,00	21.922.000,00
------------------------------------	---------------------	---------------------	---------------------	---------------------	----------------------

Classificações Estratégicas

Ação		
2266 - Conservação ou reparo de bens imóveis dominicais		
Tipo	Código	Descrição
Eixo	11	Grupo Temático Políticas Institucionais
Área Resultado	53	Planejamento Estratégico Situacional (PES) Capacidade de Governo
Área Resultado	62	Balanced Scorecard (BSC) Processos Internos
Eixo	99	Não se aplica.
Ação		
2267 - Manutenção operacional ou reparo nas instalações físicas do Palácio Capim Branco		
Tipo	Código	Descrição
Eixo	11	Grupo Temático Políticas Institucionais
Área Resultado	53	Planejamento Estratégico Situacional (PES) Capacidade de Governo
Área Resultado	62	Balanced Scorecard (BSC) Processos Internos
Eixo	99	Não se aplica.
Ação		
2268 - Manutenção dos serviços de registro e controle de bens móveis e imóveis		
Tipo	Código	Descrição
Eixo	11	Grupo Temático Políticas Institucionais
Área Resultado	53	Planejamento Estratégico Situacional (PES) Capacidade de Governo
Área Resultado	62	Balanced Scorecard (BSC) Processos Internos
Eixo	99	Não se aplica.
Ação		
2269 - Manutenção dos serviços de almoxarifado e administração de recursos materiais		
Tipo	Código	Descrição
Eixo	11	Grupo Temático Políticas Institucionais
Área Resultado	53	Planejamento Estratégico Situacional (PES) Capacidade de Governo
Área Resultado	62	Balanced Scorecard (BSC) Processos Internos
Eixo	99	Não se aplica.

Indicadores

Indicador	ODS	Tipo	Natureza
-----------	-----	------	----------

Indicadores

Indicador		ODS	Tipo			Natureza		
Gasto Proporcional com Equipamentos		Promover sociedades pacíficas e inclusivas para o desenvolvimento sustentável, proporcionar o acesso à justiça para todos e construir instituições eficazes, responsáveis e inclusivas em todos os níveis.	EXECUCAO			PROGRAMA		
Und.: (Percentual)	Forma Medida: PERCENTUAL		Índice Recente	Índice 2026	Índice 2027	Índice 2028	Índice 2029	
Temporalidade: CONTINUADA	Relatório Resumido da Execução							



Programa:	2040 - Serviços Fazendários
Unidade Gestora:	02 - Prefeitura de Unai
Objetivo:	Formular e implementar uma política tributária socialmente justa e sustentável, contribuir com a alocação eficiente dos recursos públicos e zelar pelo equilíbrio econômico-financeiro e pela responsabilidade fiscal.
Justificativa:	Os serviços de natureza fazendária são indispensáveis para a atividade econômica e financeira do Estado e seus processos de obtenção, criação, gestão e dispêndio de recursos públicos.
Observações:	Programa Setorial.

Tipo	Duração	Nro. Ações	Nro. Indicadores	Custo Estimado				
				2026	2027	2028	2029	Total
01 - Programa de Gestão, Manutenção e Serviços ao Estado	Continuada	7	1	6.435.000,00	6.859.000,00	7.351.000,00	7.875.000,00	28.520.000,00

Diretrizes do Governo	
Código	Nome
1	Zelar pela guarda da Constituição, das leis e das instituições democráticas e conservar o patrimônio público.
15	Instituir e arrecadar os tributos de sua competência, bem como aplicar suas rendas, sem prejuízo da obrigatoriedade de prestar contas e publicar balancetes nos prazos fixados em lei.

Ações de Governo					Meta Produto / Meta Financeira				
Tipo	Ação -	Classificação Orçamentária	Produto Unidade de Medida						
				2026	2027	2028	2029	Total	
Atividade	2301 Manutenção e atualização dos cadastros de imóveis e de contribuintes	02.04.06.04.125.2040.2301	Cadastro de imóvel ou de contribuinte realizados ou atualizados U - (Unidade)	5.00	5.00	6.00	6.00	22.00	
				472.000,00	509.000,00	550.000,00	594.000,00	2.125.000,00	
Atividade	2302 Manutenção dos serviços de obtenção de receitas e de gestão da dívida ativa	02.04.02.04.129.2040.2302	Guia de receita emitida U - (Unidade)	200.00	25.00	30.00	35.00	290.00	
				1.224.000,00	1.308.000,00	1.398.000,00	1.495.000,00	5.425.000,00	
Atividade	2303 Manutenção da fiscalização tributária	02.04.05.04.125.2040.2303	Inspeção realizada pela fiscalização tributária U - (Unidade)	1500.00	1600.00	1700.00	1800.00	6600.00	
				2.870.000,00	3.042.000,00	3.224.000,00	3.418.000,00	12.554.000,00	
				1.00	1.00	1.00	1.00	4.00	

Ações de Governo

Tipo	Ação -		Classificação Orçamentária	Produto Unidade de Medida	Meta Produto / Meta Financeira				
					2026	2027	2028	2029	Total
Atividade	2304	Manutenção do serviço de contabilidade	02.04.04.04.122.2040.2304	Procedimento padronizado de contabilidade realizado U - (Unidade)	887.000,00	956.000,00	1.031.000,00	1.113.000,00	3.987.000,00
Atividade	2305	Manutenção do serviço de liquidação e tesouraria	02.04.03.04.123.2040.2305	Procedimento padronizado de liquidação ou pagamento realizados U - (Unidade)	1.00	1.00	1.00	1.00	4.00
					713.000,00	780.000,00	862.000,00	949.000,00	3.304.000,00
Atividade	2306	Manutenção do arquivo da fazenda pública	02.04.00.04.122.2040.2306	Documentação da fazenda pública encaminhado para arquivamento U - (Unidade)	25.00	25.00	25.00	25.00	100.00
					7.000,00	7.000,00	8.000,00	8.000,00	30.000,00
Atividade	2307	Elaboração dos instrumentos de planejamento e gestão do orçamento	02.04.01.04.121.2040.2307	Procedimento padronizado de planejamento orçamentário realizado U - (Unidade)	200.00	200.00	220.00	220.00	840.00
					262.000,00	257.000,00	278.000,00	298.000,00	1.095.000,00
Custo Estimado do Programa:					6.435.000,00	6.859.000,00	7.351.000,00	7.875.000,00	28.520.000,00

Classificações Estratégicas

Ação		
Tipo	Código	Descrição
2301 - Manutenção e atualização dos cadastros de imóveis e de contribuintes		
Eixo	3	Tipologia de Lowi Políticas Regulatórias
Eixo	12	Grupo Temático Políticas Sociais
Área Resultado	52	Planejamento Estratégico Situacional (PES) Governabilidade
Área Resultado	62	Balanced Scorecard (BSC) Processos Internos
2302 - Manutenção dos serviços de obtenção de receitas e de gestão da dívida ativa		
Eixo	12	Grupo Temático Políticas Sociais
Área Resultado	52	Planejamento Estratégico Situacional (PES) Governabilidade
Área Resultado	62	Balanced Scorecard (BSC) Processos Internos
Eixo	99	Não se aplica.

Classificações Estratégicas

Ação		
2303 - Manutenção da fiscalização tributária		
Tipo	Código	Descrição
Eixo	3	Tipologia de Lowi Políticas Regulatórias
Eixo	12	Grupo Temático Políticas Sociais
Área Resultado	52	Planejamento Estratégico Situacional (PES) Governabilidade
Área Resultado	61	Balanced Scorecard (BSC) Contribuição para a Sociedade

Ação		
2304 - Manutenção do serviço de contabilidade		
Tipo	Código	Descrição
Eixo	11	Grupo Temático Políticas Institucionais
Área Resultado	53	Planejamento Estratégico Situacional (PES) Capacidade de Governo
Área Resultado	62	Balanced Scorecard (BSC) Processos Internos
Eixo	99	Não se aplica.

Ação		
2305 - Manutenção do serviço de liquidação e tesouraria		
Tipo	Código	Descrição
Eixo	11	Grupo Temático Políticas Institucionais
Área Resultado	53	Planejamento Estratégico Situacional (PES) Capacidade de Governo
Área Resultado	62	Balanced Scorecard (BSC) Processos Internos
Eixo	99	Não se aplica.

Ação		
2306 - Manutenção do arquivo da fazenda pública		
Tipo	Código	Descrição
Eixo	11	Grupo Temático Políticas Institucionais
Área Resultado	53	Planejamento Estratégico Situacional (PES) Capacidade de Governo
Área Resultado	62	Balanced Scorecard (BSC) Processos Internos
Eixo	99	Não se aplica.

Ação		
2307 - Elaboração dos instrumentos de planejamento e gestão do orçamento		
Tipo	Código	Descrição

Classificações Estratégicas

Eixo	11	Grupo Temático Políticas Institucionais
Área Resultado	53	Planejamento Estratégico Situacional (PES) Capacidade de Governo
Área Resultado	62	Balanced Scorecard (BSC) Processos Internos
Eixo	99	Não se aplica.

Indicadores

Indicador		ODS	Tipo			Natureza	
Índice Firjan de Gestão Fiscal (IFGF)		Promover sociedades pacíficas e inclusivas para o desenvolvimento sustentável, proporcionar o acesso à justiça para todos e construir instituições eficazes, responsáveis e inclusivas em todos os níveis.	EFICIENCIA			PROGRAMA	
Und.: (Indicador)	Forma Medida: NUMERO_PURO		Índice Recente	Índice 2026	Índice 2027	Índice 2028	Índice 2029
Temporalidade: CONTINUADA	Federação das Indústrias do Estado						



Programa:	2050 - Gestão Educacional
Unidade Gestora:	02 - Prefeitura de Unai
Objetivo:	Realizar a gestão do sistema municipal de ensino.
Justificativa:	A efetividade da política pública municipal de educação requer a gestão profissional dos serviços de apoio.
Observações:	Programa Setorial.

Tipo	Duração	Nro. Ações	Nro. Indicadores	Custo Estimado				
				2026	2027	2028	2029	Total
01 - Programa de Gestão, Manutenção e Serviços ao Estado	Continuada	9	1	5.407.000,00	5.781.000,00	6.189.000,00	6.628.000,00	24.005.000,00

Diretrizes do Governo	
Código	Nome
1	Zelar pela guarda da Constituição, das leis e das instituições democráticas e conservar o patrimônio público.
5	Proporcionar os meios de acesso à cultura, à educação, à ciência, à tecnologia, à pesquisa e à inovação.
18	Manter, com a cooperação técnica e financeira da União e do Estado, programas de educação infantil e de ensino fundamental.

Ações de Governo									
Tipo	Ação -		Classificação Orçamentária	Produto Unidade de Medida	Meta Produto / Meta Financeira				
					2026	2027	2028	2029	Total
Operação Especial	0255	Integração à União Nacional dos Dirigentes Municipais de Educação (UNDIME) - Seção de Minas Gerais	02.05.00.28.845.2050.0255	Não se aplica.	-	-	-	-	-
					5.000,00	5.000,00	5.000,00	5.000,00	20.000,00
Projeto	1393	Capacitação dos membros do Conselho Municipal de Educação (CME) e do Conselho Municipal de Acompanhamento e Controle Social do Fundo de Manutenção e	02.05.00.12.128.2050.1393	Conselheiro capacitado U - (Unidade)	1.00	1.00	1.00	1.00	4.00
					46.000,00	42.000,00	44.000,00	46.000,00	178.000,00
Projeto	1977	Capacitação do Conselho Municipal de Acompanhamento e Controle Social	02.05.00.12.128.2050.1977	Servidor capacitado U - (Unidade)	20.00	20.00	20.00	20.00	80.00
					22.000,00	23.000,00	24.000,00	26.000,00	95.000,00

Ações de Governo

Tipo	Ação -		Classificação Orçamentária	Produto Unidade de Medida	Meta Produto / Meta Financeira				
					2026	2027	2028	2029	Total
Atividade	2351	Gestão dos serviços de transporte escolar e de controle de frota da educação	02.05.05.12.122.2050.2351	Linha de transporte ou veículo da frota da educação gerenciados U - (Unidade)	150.00	160.00	165.00	165.00	640.00
					984.000,00	1.062.000,00	1.147.000,00	1.239.000,00	4.432.000,00
Atividade	2352	Gestão do serviço de produção e fornecimento de alimentação escolar	02.05.02.12.122.2050.2352	Gênero alimentício adquirido para a alimentação escolar U - (Unidade)	1000.00	1100.00	1200.00	13000.00	16300.00
					1.412.000,00	1.516.000,00	1.627.000,00	1.747.000,00	6.302.000,00
Atividade	2353	Manutenção dos serviços de zeladoria e conservação de bens móveis e imóveis da educação	02.05.02.12.122.2050.2353	Bem móvel ou imóvel da educação conservados U - (Unidade)	80.00	85.00	90.00	95.00	350.00
					2.453.000,00	2.618.000,00	2.794.000,00	2.983.000,00	10.848.000,00
Atividade	2354	Estímulo a iniciativas de organizações da sociedade civil relacionadas ao transporte intermunicipal de estudantes do ensino superior	02.05.04.12.364.2050.2354	Usuário transportado U - (Unidade)	155.00	158.00	162.00	162.00	637.00
					340.000,00	360.000,00	382.000,00	404.000,00	1.486.000,00
Atividade	2355	Realização do evento de abertura do ano letivo da rede municipal de ensino	02.05.04.12.122.2050.2355	Profissional da educação participante do evento U - (Unidade)	2.00	2.00	2.00	2.00	8.00
					40.000,00	44.000,00	48.000,00	53.000,00	185.000,00
Atividade	2356	Realização do desfile estudantil em comemoração à Independência do Brasil (7 de setembro)	02.05.00.12.392.2050.2356	Aluno da rede municipal participante do evento U - (Unidade)	9000.00	9500.00	10000.00	10500.00	39000.00
					105.000,00	111.000,00	118.000,00	125.000,00	459.000,00
Custo Estimado do Programa:					5.407.000,00	5.781.000,00	6.189.000,00	6.628.000,00	24.005.000,00

Classificações Estratégicas

Ação	0255 - Integração à União Nacional dos Dirigentes Municipais de Educação (UNDIME) - Seção de Minas Gerais		
Tipo	Código	Descrição	
Eixo	99	Não se aplica.	
Área Resultado	99	Não se aplica.	
Ação	1393 - Capacitação dos membros do Conselho Municipal de Educação (CME) e do Conselho Municipal de Acompanhamento e Controle Social do Fundo de Manutenção e Desenvolvimento da Educação		
Tipo	Código	Descrição	
Eixo	1	Tipologia de Lowi Políticas Distributivas	
Eixo	11	Grupo Temático Políticas Institucionais	
Área Resultado	53	Planejamento Estratégico Situacional (PES) Capacidade de Governo	
Área Resultado	63	Balanced Scorecard (BSC) Aprendizado e Crescimento	

Classificações Estratégicas

Ação		
1977 - Capacitação do Conselho Municipal de Acompanhamento e Controle Social		
Tipo	Código	Descrição
Eixo	11	Grupo Temático Políticas Institucionais
Área Resultado	53	Planejamento Estratégico Situacional (PES) Capacidade de Governo
Área Resultado	62	Balanced Scorecard (BSC) Processos Internos
Área Resultado	99	Não se aplica.
Ação		
2351 - Gestão dos serviços de transporte escolar e de controle de frota da educação		
Tipo	Código	Descrição
Eixo	11	Grupo Temático Políticas Institucionais
Área Resultado	53	Planejamento Estratégico Situacional (PES) Capacidade de Governo
Área Resultado	62	Balanced Scorecard (BSC) Processos Internos
Eixo	99	Não se aplica.
Ação		
2352 - Gestão do serviço de produção e fornecimento de alimentação escolar		
Tipo	Código	Descrição
Eixo	1	Tipologia de Lowi Políticas Distributivas
Eixo	11	Grupo Temático Políticas Institucionais
Área Resultado	53	Planejamento Estratégico Situacional (PES) Capacidade de Governo
Área Resultado	62	Balanced Scorecard (BSC) Processos Internos
Ação		
2353 - Manutenção dos serviços de zeladoria e conservação de bens móveis e imóveis da educação		
Tipo	Código	Descrição
Eixo	11	Grupo Temático Políticas Institucionais
Área Resultado	53	Planejamento Estratégico Situacional (PES) Capacidade de Governo
Área Resultado	62	Balanced Scorecard (BSC) Processos Internos
Eixo	99	Não se aplica.
Ação		
2354 - Estímulo a iniciativas de organizações da sociedade civil relacionadas ao transporte intermunicipal de estudantes do ensino superior		
Tipo	Código	Descrição

Classificações Estratégicas

Eixo	1	Tipologia de Lowi Políticas Distributivas
Eixo	12	Grupo Temático Políticas Sociais
Área Resultado	51	Planejamento Estratégico Situacional (PES) Projeto de Governo
Área Resultado	61	Balanced Scorecard (BSC) Contribuição para a Sociedade

Ação 2355 - Realização do evento de abertura do ano letivo da rede municipal de ensino

Tipo	Código	Descrição
Eixo	11	Grupo Temático Políticas Institucionais
Área Resultado	53	Planejamento Estratégico Situacional (PES) Capacidade de Governo
Área Resultado	63	Balanced Scorecard (BSC) Aprendizado e Crescimento
Eixo	99	Não se aplica.

Ação 2356 - Realização do desfile estudantil em comemoração à Independência do Brasil (7 de setembro)

Tipo	Código	Descrição
Eixo	1	Tipologia de Lowi Políticas Distributivas
Eixo	12	Grupo Temático Políticas Sociais
Área Resultado	53	Planejamento Estratégico Situacional (PES) Capacidade de Governo
Área Resultado	61	Balanced Scorecard (BSC) Contribuição para a Sociedade

Indicadores

Indicador		ODS	Tipo			Natureza	
Gastos com Educação		Assegurar a educação inclusiva, e equitativa e de qualidade, e promover oportunidades de aprendizagem ao longo da vida para todos.	EXECUCAO			PROGRAMA	
Und.: (Percentual)	Forma Medida: PERCENTUAL		Índice Recente	Índice 2026	Índice 2027	Índice 2028	Índice 2029
Temporalidade: CONTINUADA	Tribunal de Contas do Estado de						



Programa:	2051 - Desenvolvimento do Ensino
Unidade Gestora:	02 - Prefeitura de Unai
Objetivo:	Realizar os investimentos necessários ao aperfeiçoamento ou à expansão da ação governamental na área de educação.
Justificativa:	O horizonte de longo para a política pública municipal de educação envolve a destinação de recursos para a melhoria da qualidade do ensino e para o aumento da oferta de vagas.
Observações:	Programa Setorial.

Tipo	Duração	Nro. Ações	Nro. Indicadores	Custo Estimado				
				2026	2027	2028	2029	Total
02 - Programa Temático	Continuada	13	1	2.900.000,00	605.000,00	615.000,00	220.000,00	4.340.000,00

Diretrizes do Governo	
Código	Nome
1	Zelar pela guarda da Constituição, das leis e das instituições democráticas e conservar o patrimônio público.
5	Proporcionar os meios de acesso à cultura, à educação, à ciência, à tecnologia, à pesquisa e à inovação.
18	Manter, com a cooperação técnica e financeira da União e do Estado, programas de educação infantil e de ensino fundamental.

Ações de Governo									
Tipo	Ação -		Classificação Orçamentária	Produto Unidade de Medida	Meta Produto / Meta Financeira				
					2026	2027	2028	2029	Total
Projeto	1351	Construção ou ampliação de unidades da educação infantil	02.05.06.12.365.2051.1351	Unidade da educação infantil construída ou ampliada U - (Unidade)	5.00	3.00	3.00	1.00	12.00
					940.000,00	510.000,00	510.000,00	110.000,00	2.070.000,00
Projeto	1352	Aparelhamento de unidades da educação infantil	02.05.02.12.365.2051.1352	Bem ou equipamento adquirido em projeto de reaparelhamento de unidade de educação infantil existente U - (Unidade)	100.00	1.00	1.00	1.00	103.00
					450.000,00	5.000,00	5.000,00	5.000,00	465.000,00
Projeto	1353	Reforma, restauração ou reconstrução de unidades da educação infantil	02.05.06.12.365.2051.1353	Unidade da educação infantil reformada, restaurada ou reconstruída	1.00	1.00	1.00	1.00	4.00

Ações de Governo

Tipo	Ação -		Classificação Orçamentária	Produto Unidade de Medida	Meta Produto / Meta Financeira				
					2026	2027	2028	2029	Total
				U - (Unidade)	300.000,00	50.000,00	55.000,00	60.000,00	465.000,00
Projeto	1354	Reaparelhamento e modernização tecnológica em unidades da educação infantil	02.05.02.12.365.2051.1354	Bem ou equipamento adquirido em projeto de reaparelhamento de unidade de educação infantil existente U - (Unidade)	50,00	1,00	1,00	1,00	53,00
					300.000,00	1.000,00	1.000,00	1.000,00	303.000,00
Projeto	1355	Construção ou ampliação de unidades do ensino fundamental	02.05.06.12.361.2051.1355	Unidade do ensino fundamental construída ou ampliada U - (Unidade)	0,00	0,00	0,00	0,00	0,00
					1.000,00	1.000,00	1.000,00	1.000,00	4.000,00
Projeto	1356	Aparelhamento de unidades do ensino fundamental	02.05.02.12.361.2051.1356	Bem ou equipamento adquirido em projeto de reaparelhamento de unidade do ensino fundamental existente U - (Unidade)	0,00	0,00	0,00	0,00	0,00
					1.000,00	1.000,00	1.000,00	1.000,00	4.000,00
Projeto	1357	Reforma, restauração ou reconstrução de unidades do ensino fundamental	02.05.06.12.361.2051.1357	Unidade do ensino fundamental reformada, restaurada ou reconstruída U - (Unidade)	1,00	0,00	0,00	0,00	1,00
					428.000,00	1.000,00	1.000,00	1.000,00	431.000,00
Projeto	1358	Reaparelhamento e modernização tecnológica em unidades do ensino fundamental	02.05.02.12.361.2051.1358	Bem ou equipamento adquirido em projeto de reaparelhamento de unidade do ensino fundamental existente U - (Unidade)	100,00	1,00	1,00	1,00	103,00
					450.000,00	1.000,00	1.000,00	1.000,00	453.000,00
Projeto	1359	Criação e implantação do centro de produção mídias e conteúdos digitais para a rede de ensino fundamental	02.05.04.12.361.2051.1359	Centro de produção de mídias implantado U - (Unidade)	0,00	0,00	0,00	0,00	0,00
					2.000,00	2.000,00	2.000,00	2.000,00	8.000,00
Projeto	1391	Formação continuada de monitores e profissionais da educação infantil	02.05.01.12.365.2051.1391	Monitor ou profissional da educação infantil capacitado U - (Unidade)	0,00	0,00	0,00	0,00	0,00
					1.000,00	1.000,00	1.000,00	1.000,00	4.000,00
Projeto	1392	Formação continuada de profissionais do ensino fundamental	02.05.01.12.361.2051.1392	Profissional do ensino fundamental capacitado U - (Unidade)	5,00	5,00	6,00	6,00	22,00
					25.000,00	30.000,00	35.000,00	35.000,00	125.000,00
Atividade	2391	Conservação ou reparo nas estruturas físicas de unidade da educação infantil	02.05.06.12.365.2051.2391	Unidade da educação infantil conservada U - (Unidade)	0,00	0,00	0,00	0,00	0,00
					1.000,00	1.000,00	1.000,00	1.000,00	4.000,00
Atividade	2392	Conservação ou reparo nas estruturas físicas de unidade do ensino fundamental	02.05.06.12.361.2051.2392	Unidade do ensino fundamental conservada	0,00	0,00	0,00	0,00	0,00

Ações de Governo

Tipo	Ação -	Classificação Orçamentária	Produto Unidade de Medida	Meta Produto / Meta Financeira				
				2026	2027	2028	2029	Total
			U - (Unidade)	1.000,00	1.000,00	1.000,00	1.000,00	4.000,00
Custo Estimado do Programa:				2.900.000,00	605.000,00	615.000,00	220.000,00	4.340.000,00

Classificações Estratégicas

Ação		
Tipo	Código	Descrição
1351 - Construção ou ampliação de unidades da educação infantil		
Eixo	1	Tipologia de Lowi Políticas Distributivas
Eixo	12	Grupo Temático Políticas Sociais
Área Resultado	53	Planejamento Estratégico Situacional (PES) Capacidade de Governo
Área Resultado	61	Balanced Scorecard (BSC) Contribuição para a Sociedade
1352 - Aprestamento de unidades da educação infantil		
Eixo	1	Tipologia de Lowi Políticas Distributivas
Eixo	12	Grupo Temático Políticas Sociais
Área Resultado	53	Planejamento Estratégico Situacional (PES) Capacidade de Governo
Área Resultado	61	Balanced Scorecard (BSC) Contribuição para a Sociedade
1353 - Reforma, restauração ou reconstrução de unidades da educação infantil		
Eixo	1	Tipologia de Lowi Políticas Distributivas
Eixo	12	Grupo Temático Políticas Sociais
Área Resultado	53	Planejamento Estratégico Situacional (PES) Capacidade de Governo
Área Resultado	61	Balanced Scorecard (BSC) Contribuição para a Sociedade
1354 - Reaparelhamento e modernização tecnológica em unidades da educação infantil		
Tipo	Código	Descrição

Classificações Estratégicas

Eixo	1	Tipologia de Lowi Políticas Distributivas
Eixo	12	Grupo Temático Políticas Sociais
Área Resultado	53	Planejamento Estratégico Situacional (PES) Capacidade de Governo
Área Resultado	61	Balanced Scorecard (BSC) Contribuição para a Sociedade

Ação 1355 - Construção ou ampliação de unidades do ensino fundamental

Tipo	Código	Descrição
Eixo	1	Tipologia de Lowi Políticas Distributivas
Eixo	12	Grupo Temático Políticas Sociais
Área Resultado	53	Planejamento Estratégico Situacional (PES) Capacidade de Governo
Área Resultado	61	Balanced Scorecard (BSC) Contribuição para a Sociedade

Ação 1356 - Aparelhamento de unidades do ensino fundamental

Tipo	Código	Descrição
Eixo	1	Tipologia de Lowi Políticas Distributivas
Eixo	12	Grupo Temático Políticas Sociais
Área Resultado	53	Planejamento Estratégico Situacional (PES) Capacidade de Governo
Área Resultado	61	Balanced Scorecard (BSC) Contribuição para a Sociedade

Ação 1357 - Reforma, restauração ou reconstrução de unidades do ensino fundamental

Tipo	Código	Descrição
Eixo	1	Tipologia de Lowi Políticas Distributivas
Eixo	12	Grupo Temático Políticas Sociais
Área Resultado	53	Planejamento Estratégico Situacional (PES) Capacidade de Governo
Área Resultado	61	Balanced Scorecard (BSC) Contribuição para a Sociedade

Ação 1358 - Reaparelhamento e modernização tecnológica em unidades do ensino fundamental

Tipo	Código	Descrição
Eixo	1	Tipologia de Lowi Políticas Distributivas
Eixo	12	Grupo Temático Políticas Sociais


Classificações Estratégicas

Área Resultado	53	Planejamento Estratégico Situacional (PES) Capacidade de Governo
Área Resultado	61	Balanced Scorecard (BSC) Contribuição para a Sociedade
Ação	1359 - Criação e implantação do centro de produção mídias e conteúdos digitais para a rede de ensino fundamental	
Tipo	Código	Descrição
Eixo	1	Tipologia de Lowi Políticas Distributivas
Eixo	12	Grupo Temático Políticas Sociais
Área Resultado	53	Planejamento Estratégico Situacional (PES) Capacidade de Governo
Área Resultado	61	Balanced Scorecard (BSC) Contribuição para a Sociedade
Ação	1391 - Formação continuada de monitores e profissionais da educação infantil	
Tipo	Código	Descrição
Eixo	1	Tipologia de Lowi Políticas Distributivas
Eixo	11	Grupo Temático Políticas Institucionais
Área Resultado	53	Planejamento Estratégico Situacional (PES) Capacidade de Governo
Área Resultado	63	Balanced Scorecard (BSC) Aprendizado e Crescimento
Ação	1392 - Formação continuada de profissionais do ensino fundamental	
Tipo	Código	Descrição
Eixo	1	Tipologia de Lowi Políticas Distributivas
Eixo	11	Grupo Temático Políticas Institucionais
Área Resultado	53	Planejamento Estratégico Situacional (PES) Capacidade de Governo
Área Resultado	63	Balanced Scorecard (BSC) Aprendizado e Crescimento
Ação	2391 - Conservação ou reparo nas estruturas físicas de unidade da educação infantil	
Tipo	Código	Descrição
Eixo	1	Tipologia de Lowi Políticas Distributivas
Eixo	12	Grupo Temático Políticas Sociais
Área Resultado	53	Planejamento Estratégico Situacional (PES) Capacidade de Governo
Área Resultado	61	Balanced Scorecard (BSC) Contribuição para a Sociedade

Classificações Estratégicas

Ação		
2392 - Conservação ou reparo nas estruturas físicas de unidade do ensino fundamental		
Tipo	Código	Descrição
Eixo	1	Tipologia de Lowi Políticas Distributivas
Eixo	12	Grupo Temático Políticas Sociais
Área Resultado	53	Planejamento Estratégico Situacional (PES) Capacidade de Governo
Área Resultado	61	Balanced Scorecard (BSC) Contribuição para a Sociedade

Indicadores

Indicador		ODS	Tipo			Natureza		
Índice Firjan de Desenvolvimento Municipal (IFDM) - Educação		Assegurar a educação inclusiva, e equitativa e de qualidade, e promover oportunidades de aprendizagem ao longo da vida para todos.		EFETIVIDADE			PROGRAMA	
Und.: (Indicador)	Forma Medida: NUMERO_PURO			Índice Recente	Índice 2026	Índice 2027	Índice 2028	Índice 2029
Temporalidade: CONTINUADA	Federação das Indústrias do Estado							

Programa:	2052 - Serviços da Educação Básica
Unidade Gestora:	02 - Prefeitura de Unai
Objetivo:	Prestar serviços de ensino para a educação básica.
Justificativa:	A Lei Federal n.º 9.394, de 20 de dezembro de 1996, Lei de Diretrizes e Bases (LDB) da Educação Nacional estabelece no inciso V do artigo 11 que compete aos Municípios oferecer a educação infantil em creches e pré-escolas, e, com prioridade, o ensino fundamental.
Observações:	Programa Setorial.

Tipo	Duração	Nro. Ações	Nro. Indicadores	Custo Estimado				
				2026	2027	2028	2029	Total
02 - Programa Temático	Continuada	10	1	118.984.000,00	125.897.000,00	134.089.000,00	142.904.000,00	521.874.000,00

Diretrizes do Governo	
Código	Nome
1	Zelar pela guarda da Constituição, das leis e das instituições democráticas e conservar o patrimônio público.
5	Proporcionar os meios de acesso à cultura, à educação, à ciência, à tecnologia, à pesquisa e à inovação.
18	Manter, com a cooperação técnica e financeira da União e do Estado, programas de educação infantil e de ensino fundamental.

Ações de Governo									
Tipo	Ação -		Classificação Orçamentária	Produto Unidade de Medida	Meta Produto / Meta Financeira				
					2026	2027	2028	2029	Total
Atividade	2361	Manutenção da educação básica na rede do ensino fundamental	02.05.03.12.365.2052.2361	Aluno matriculado na rede de creches U - (Unidade)	1600.00	1700.00	1800.00	1900.00	7000.00
					27.844.000,00	29.793.000,00	31.870.000,00	34.110.000,00	123.617.000,00
Atividade	2362	Manutenção do ensino na rede de pré-escolas da educação infantil	02.05.03.12.365.2052.2362	Aluno matriculado na rede de pré-escolas U - (Unidade)	2400.00	2600.00	2800.00	3000.00	10800.00
					12.553.000,00	13.431.000,00	14.371.000,00	15.377.000,00	55.732.000,00
Atividade	2363	Manutenção da educação básica na rede do ensino fundamental	02.05.03.12.361.2052.2363	Aluno matriculado na rede do ensino fundamental U - (Unidade)	4700.00	4800.00	5000.00	5100.00	19600.00
					39.707.000,00	41.563.000,00	44.299.000,00	47.227.000,00	172.796.000,00
					180.00	160.00	160.00	140.00	640.00

Ações de Governo

Tipo	Ação -		Classificação Orçamentária	Produto Unidade de Medida	Meta Produto / Meta Financeira				
					2026	2027	2028	2029	Total
Atividade	2364	Manutenção da Educação de Jovens e Adultos (EJA) na rede do ensino fundamental	02.05.07.12.366.2052.2364	Aluno da EJA matriculado na rede do ensino fundamental U - (Unidade)	365.000,00	394.000,00	425.000,00	459.000,00	1.643.000,00
Atividade	2365	Manutenção da educação especial na rede da educação infantil	02.05.03.12.367.2052.2365	Aluno da educação especial matriculado na rede da educação infantil U - (Unidade)	0.00	0.00	0.00	0.00	0.00
					3.000,00	3.000,00	3.000,00	3.000,00	12.000,00
Atividade	2366	Manutenção da educação especial na rede do ensino fundamental	02.05.03.12.367.2052.2366	Aluno da educação especial matriculado na rede do ensino fundamental U - (Unidade)	0.00	0.00	0.00	0.00	0.00
					3.000,00	3.000,00	3.000,00	3.000,00	12.000,00
Atividade	2367	Manutenção do serviço de produção de mídias e de conteúdos digitais para a rede de ensino fundamental	02.05.04.12.361.2052.2367	Conteúdo educacional digital produzido U - (Unidade)	5.00	5.00	5.00	5.00	20.00
					52.000,00	57.000,00	63.000,00	69.000,00	241.000,00
Atividade	2381	Manutenção do serviço de transporte escolar para a rede do ensino fundamental	02.05.05.12.361.2052.2381	Aluno transportado para a rede do ensino fundamental U - (Unidade)	1500.00	1600.00	1700.00	1800.00	6600.00
					30.577.000,00	32.411.000,00	34.356.000,00	36.417.000,00	133.761.000,00
Atividade	2382	Manutenção do serviço de transporte escolar para a rede estadual do ensino médio	02.05.05.12.362.2052.2382	Aluno transportado para a rede estadual do ensino médio U - (Unidade)	450.00	500.00	550.00	600.00	2100.00
					3.543.000,00	3.720.000,00	3.906.000,00	4.101.000,00	15.270.000,00
Atividade	2383	Produção e fornecimento de alimentação escolar	02.05.02.12.306.2052.2383	Aluno atendido com alimentação escolar U - (Unidade)	8800.00	9100.00	9300.00	9500.00	36700.00
					4.337.000,00	4.522.000,00	4.793.000,00	5.138.000,00	18.790.000,00
Custo Estimado do Programa:					118.984.000,00	125.897.000,00	134.089.000,00	142.904.000,00	521.874.000,00

Classificações Estratégicas

Ação		
2361 - Manutenção da educação básica na rede do ensino fundamental		
Tipo	Código	Descrição
Eixo	1	Tipologia de Lowi Políticas Distributivas
Eixo	12	Grupo Temático Políticas Sociais
Área Resultado	53	Planejamento Estratégico Situacional (PES) Capacidade de Governo
Área Resultado	61	Balanced Scorecard (BSC) Contribuição para a Sociedade

Classificações Estratégicas

Ação		
2362 - Manutenção do ensino na rede de pré-escolas da educação infantil		
Tipo	Código	Descrição
Eixo	1	Tipologia de Lowi Políticas Distributivas
Eixo	12	Grupo Temático Políticas Sociais
Área Resultado	53	Planejamento Estratégico Situacional (PES) Capacidade de Governo
Área Resultado	61	Balanced Scorecard (BSC) Contribuição para a Sociedade

Ação		
2363 - Manutenção da educação básica na rede do ensino fundamental		
Tipo	Código	Descrição
Eixo	1	Tipologia de Lowi Políticas Distributivas
Eixo	12	Grupo Temático Políticas Sociais
Área Resultado	53	Planejamento Estratégico Situacional (PES) Capacidade de Governo
Área Resultado	61	Balanced Scorecard (BSC) Contribuição para a Sociedade

Ação		
2364 - Manutenção da Educação de Jovens e Adultos (EJA) na rede do ensino fundamental		
Tipo	Código	Descrição
Eixo	2	Tipologia de Lowi Políticas Redistributivas
Eixo	12	Grupo Temático Políticas Sociais
Área Resultado	53	Planejamento Estratégico Situacional (PES) Capacidade de Governo
Área Resultado	61	Balanced Scorecard (BSC) Contribuição para a Sociedade

Ação		
2365 - Manutenção da educação especial na rede da educação infantil		
Tipo	Código	Descrição
Eixo	2	Tipologia de Lowi Políticas Redistributivas
Eixo	12	Grupo Temático Políticas Sociais
Área Resultado	53	Planejamento Estratégico Situacional (PES) Capacidade de Governo
Área Resultado	61	Balanced Scorecard (BSC) Contribuição para a Sociedade

Ação		
2366 - Manutenção da educação especial na rede do ensino fundamental		
Tipo	Código	Descrição

Classificações Estratégicas

Eixo	2	Tipologia de Lowi Políticas Redistributivas
Eixo	12	Grupo Temático Políticas Sociais
Área Resultado	53	Planejamento Estratégico Situacional (PES) Capacidade de Governo
Área Resultado	61	Balanced Scorecard (BSC) Contribuição para a Sociedade

Ação 2367 - Manutenção do serviço de produção de mídias e de conteúdos digitais para a rede de ensino fundamental

Tipo	Código	Descrição
Eixo	1	Tipologia de Lowi Políticas Distributivas
Eixo	12	Grupo Temático Políticas Sociais
Área Resultado	53	Planejamento Estratégico Situacional (PES) Capacidade de Governo
Área Resultado	61	Balanced Scorecard (BSC) Contribuição para a Sociedade

Ação 2381 - Manutenção do serviço de transporte escolar para a rede do ensino fundamental

Tipo	Código	Descrição
Eixo	1	Tipologia de Lowi Políticas Distributivas
Eixo	12	Grupo Temático Políticas Sociais
Área Resultado	53	Planejamento Estratégico Situacional (PES) Capacidade de Governo
Área Resultado	61	Balanced Scorecard (BSC) Contribuição para a Sociedade

Ação 2382 - Manutenção do serviço de transporte escolar para a rede estadual do ensino médio

Tipo	Código	Descrição
Eixo	1	Tipologia de Lowi Políticas Distributivas
Eixo	12	Grupo Temático Políticas Sociais
Área Resultado	53	Planejamento Estratégico Situacional (PES) Capacidade de Governo
Área Resultado	61	Balanced Scorecard (BSC) Contribuição para a Sociedade

Ação 2383 - Produção e fornecimento de alimentação escolar

Tipo	Código	Descrição
Eixo	1	Tipologia de Lowi Políticas Distributivas
Eixo	12	Grupo Temático Políticas Sociais

Classificações Estratégicas

Área Resultado	53	Planejamento Estratégico Situacional (PES) Capacidade de Governo
Área Resultado	61	Balanced Scorecard (BSC) Contribuição para a Sociedade

Indicadores

Indicador		ODS	Tipo			Natureza		
Índice de Desenvolvimento da Educação Básica (IDEB) - Anos Iniciais		Assegurar a educação inclusiva, e equitativa e de qualidade, e promover oportunidades de aprendizagem ao longo da vida para todos.	EFETIVIDADE			PROGRAMA		
Und.: (Indicador)	Forma Medida: NUMERO_PURO		Índice Recente	Índice 2026	Índice 2027	Índice 2028	Índice 2029	
Temporalidade: CONTINUADA	Instituto Nacional de Estudos e							



Programa:	2060 - Gestão do Sistema Único de Saúde (SUS)
Unidade Gestora:	02 - Prefeitura de Unai
Objetivo:	Realizar a gestão integrada das Ações e Serviços Públicos de Saúde (ASPS) sob o comando único do Município.
Justificativa:	O Sistema Único de Saúde (SUS) possui estruturas de governança intensivas em planejamento, controle e avaliação. Assim sendo, todos os serviços, processos e tarefas são amparados pela lógica da gestão por resultados e pela busca constante da otimização no uso dos recursos públicos.
Observações:	Programa Setorial.

Tipo	Duração	Nro. Ações	Nro. Indicadores	Custo Estimado				
				2026	2027	2028	2029	Total
01 - Programa de Gestão, Manutenção e Serviços ao Estado	Continuada	7	1	9.010.000,00	9.531.000,00	10.075.000,00	10.707.000,00	39.323.000,00

Diretrizes do Governo	
Código	Nome
1	Zelar pela guarda da Constituição, das leis e das instituições democráticas e conservar o patrimônio público.
2	Cuidar da saúde e assistência pública, da proteção e garantia das pessoas portadoras de deficiência.
19	Prestar, com a cooperação técnica e financeira da União e do Estado, serviços de atendimento à saúde da população.

Ações de Governo									
Tipo	Ação -		Classificação Orçamentária	Produto Unidade de Medida	Meta Produto / Meta Financeira				
					2026	2027	2028	2029	Total
Projeto	1401	Realização de conferências e audiências públicas da saúde	02.06.00.10.122.2060.1401	Conferência ou audiência pública da saúde realizada U - (Unidade)	10.00	10.00	10.00	10.00	40.00
					20.000,00	21.000,00	22.000,00	24.000,00	87.000,00
Atividade	2401	Manutenção dos serviços de apoio executivo aos conselheiros e conselhos da saúde	02.06.00.10.122.2060.2401	Reunião de conselho da saúde realizada U - (Unidade)	10.00	10.00	10.00	10.00	40.00
					60.000,00	65.000,00	70.000,00	75.000,00	270.000,00
Atividade	2402	Manutenção do serviço de regulação em saúde	02.06.03.10.125.2060.2402	Procedimento agendado pelo serviço de regulação em saúde M - (Milhares)	100.00	1100.00	120.00	130.00	1450.00
					3.167.000,00	3.354.000,00	3.552.000,00	3.753.000,00	13.826.000,00

Ações de Governo

Tipo	Ação -		Classificação Orçamentária	Produto Unidade de Medida	Meta Produto / Meta Financeira				
					2026	2027	2028	2029	Total
Atividade	2403	Manutenção dos serviços de almoxarifado e administração de recursos materiais do hospital municipal	02.06.08.10.122.2060.2403	Material de consumo dispensado pelo almoxarifado setorial da saúde M - (Milhares)	50.00	55.00	60.00	65.00	230.00
					553.000,00	572.000,00	615.000,00	661.000,00	2.401.000,00
Atividade	2404	Manutenção dos serviços de zeladoria e conservação de bens móveis e imóveis da saúde	02.06.09.10.122.2060.2404	Bem móvel ou imóvel da saúde conservados U - (Unidade)	350.00	35.00	40.00	40.00	465.00
					717.000,00	757.000,00	802.000,00	849.000,00	3.125.000,00
Atividade	2405	Manutenção do serviço de gestão hospitalar	02.06.01.10.122.2060.2405	Servidor da área hospitalar administrado U - (Unidade)	220.00	240.00	250.00	260.00	970.00
					4.035.000,00	4.277.000,00	4.500.000,00	4.800.000,00	17.612.000,00
Atividade	2992	Manutenção dos serviços de almoxarifado e administração de recursos materiais das Estratégias Saúde da Família	02.06.08.10.122.2060.2992	Almoxarifado mantido U - (Unidade)	0.00	0.00	0.00	0.00	0.00
					458.000,00	485.000,00	514.000,00	545.000,00	2.002.000,00
Custo Estimado do Programa:					9.010.000,00	9.531.000,00	10.075.000,00	10.707.000,00	39.323.000,00

Classificações Estratégicas

Ação			
Tipo	Código	Descrição	
1401 - Realização de conferências e audiências públicas da saúde			
Eixo	1	Tipologia de Lowi Políticas Distributivas	
Eixo	12	Grupo Temático Políticas Sociais	
Área Resultado	52	Planejamento Estratégico Situacional (PES) Governabilidade	
Área Resultado	61	Balanced Scorecard (BSC) Contribuição para a Sociedade	
2401 - Manutenção dos serviços de apoio executivo aos conselheiros e conselhos da saúde			
Eixo	11	Grupo Temático Políticas Institucionais	
Área Resultado	52	Planejamento Estratégico Situacional (PES) Governabilidade	
Área Resultado	61	Balanced Scorecard (BSC) Contribuição para a Sociedade	
Eixo	99	Não se aplica.	
2402 - Manutenção do serviço de regulação em saúde			
Tipo	Código	Descrição	

Classificações Estratégicas

Eixo	1	Tipologia de Lowi Políticas Distributivas
Eixo	12	Grupo Temático Políticas Sociais
Área Resultado	53	Planejamento Estratégico Situacional (PES) Capacidade de Governo
Área Resultado	61	Balanced Scorecard (BSC) Contribuição para a Sociedade

Ação 2403 - Manutenção dos serviços de almoxarifado e administração de recursos materiais do hospital municipal

Tipo	Código	Descrição
Eixo	12	Grupo Temático Políticas Sociais
Área Resultado	53	Planejamento Estratégico Situacional (PES) Capacidade de Governo
Área Resultado	62	Balanced Scorecard (BSC) Processos Internos
Eixo	99	Não se aplica.

Ação 2404 - Manutenção dos serviços de zeladoria e conservação de bens móveis e imóveis da saúde

Tipo	Código	Descrição
Eixo	11	Grupo Temático Políticas Institucionais
Área Resultado	53	Planejamento Estratégico Situacional (PES) Capacidade de Governo
Área Resultado	62	Balanced Scorecard (BSC) Processos Internos
Eixo	99	Não se aplica.

Ação 2405 - Manutenção do serviço de gestão hospitalar

Tipo	Código	Descrição
Eixo	11	Grupo Temático Políticas Institucionais
Área Resultado	53	Planejamento Estratégico Situacional (PES) Capacidade de Governo
Área Resultado	62	Balanced Scorecard (BSC) Processos Internos
Eixo	99	Não se aplica.

Ação 2992 - Manutenção dos serviços de almoxarifado e administração de recursos materiais das Estratégias Saúde da Família

Tipo	Código	Descrição
Eixo	12	Grupo Temático Políticas Sociais
Área Resultado	53	Planejamento Estratégico Situacional (PES) Capacidade de Governo

Classificações Estratégicas

Área Resultado	62	Balanced Scorecard (BSC) Processos Internos
Área Resultado	99	Não se aplica.

Indicadores

Indicador		ODS	Tipo			Natureza		
Gastos com Saúde		Assegurar uma vida saudável e promover o bem-estar para todos, em todas as idades.	EXECUCAO			PROGRAMA		
Und.: (Percentual)	Forma Medida: PERCENTUAL		Índice Recente	Índice 2026	Índice 2027	Índice 2028	Índice 2029	
Temporalidade: CONTINUADA	Tribunal de Contas do Estado de							



Programa:	2061 - Desenvolvimento da Saúde
Unidade Gestora:	02 - Prefeitura de Unai
Objetivo:	Realizar os investimentos necessários ao aperfeiçoamento ou à expansão da ação governamental na área de saúde.
Justificativa:	A qualidade das Ações e Serviços Públicos de Saúde (ASPS) demanda investimentos contínuos na estrutura física das unidades de atendimento, em equipamentos modernos e no aperfeiçoamento dos procedimentos, todos voltados para a melhoria das condições de trabalho e elevação da resolutividade.
Observações:	Programa Setorial.

Tipo	Duração	Nro. Ações	Nro. Indicadores	Custo Estimado				
				2026	2027	2028	2029	Total
02 - Programa Temático	Continuada	14	1	5.016.000,00	1.816.000,00	1.906.000,00	2.000.000,00	10.738.000,00

Diretrizes do Governo	
Código	Nome
1	Zelar pela guarda da Constituição, das leis e das instituições democráticas e conservar o patrimônio público.
2	Cuidar da saúde e assistência pública, da proteção e garantia das pessoas portadoras de deficiência.
19	Prestar, com a cooperação técnica e financeira da União e do Estado, serviços de atendimento à saúde da população.

Ações de Governo								
Tipo	Ação -	Classificação Orçamentária	Produto Unidade de Medida	Meta Produto / Meta Financeira				
				2026	2027	2028	2029	Total
Projeto	1411 Implantação e manutenção do Serviço de Atendimento Domiciliar (SAD)	02.06.04.10.301.2061.1411	Equipe da estratégia de saúde da família implantanda U - (Unidade)	5.00	0.00	0.00	0.00	5.00
				1.000,00	1.000,00	1.000,00	1.000,00	4.000,00
Projeto	1412 Implantação de equipes de saúde bucal da família	02.06.12.10.301.2061.1412	Equipe de saúde bucal da família implantada U - (Unidade)	0.00	0.00	0.00	0.00	0.00
				1.000,00	1.000,00	1.000,00	1.000,00	4.000,00
Projeto	1415 Construção ou ampliação de unidades básicas de saúde	02.06.09.10.301.2061.1415	Unidade básica de saúde construída ou ampliada U - (Unidade)	2.00	2.00	2.00	2.00	8.00
				3.500.000,00	1.800.000,00	1.890.000,00	1.984.000,00	9.174.000,00

Ações de Governo

Tipo	Ação -		Classificação Orçamentária	Produto Unidade de Medida	Meta Produto / Meta Financeira				
					2026	2027	2028	2029	Total
Projeto	1416	Reforma, restauração ou reconstrução de unidades básicas de saúde	02.06.09.10.301.2061.1416	Unidade básica de saúde reformada, restaurada ou reconstruída U - (Unidade)	0.00	0.00	0.00	0.00	0.00
					1.000,00	1.000,00	1.000,00	1.000,00	4.000,00
Projeto	1425	Construção ou ampliação de unidades hospitalares ou de atendimento emergencial	02.06.09.10.302.2061.1425	Unidade hospitalar ou de atendimento emergencial construída ou ampliada U - (Unidade)	0.00	0.00	0.00	0.00	0.00
					2.000,00	2.000,00	2.000,00	2.000,00	8.000,00
Projeto	1426	Reforma, restauração ou reconstrução de unidades hospitalares ou de atendimento emergencial	02.06.09.10.302.2061.1426	Unidade hospitalar ou de atendimento emergencial reformada, restaurada ou reconstruída U - (Unidade)	0.00	0.00	0.00	0.00	0.00
					1.000,00	1.000,00	1.000,00	1.000,00	4.000,00
Projeto	1443	Implantação e manutenção do laboratório de controle e de vigilância da qualidade da água para consumo humano e seu padrão de potabilidade	02.06.11.10.305.2061.1443	Laboratório de controle e de vigilância da qualidade da água implantado U - (Unidade)	0.00	0.00	0.00	0.00	0.00
					2.000,00	2.000,00	2.000,00	2.000,00	8.000,00
Projeto	1971	Implantação e manutenção do Centro de Hemodiálise Municipal	02.06.09.10.301.2061.1971	centro implantado/construido e mantido UN - UNIDADE	0.00	0.00	0.00	0.00	0.00
					1.000,00	1.000,00	1.000,00	1.000,00	4.000,00
Projeto	1972	Manutenção da unidade de pronto atendimento municipal (UPA)	02.06.09.10.301.2061.1972	Unidade mantida U - (Unidade)	0.00	0.00	0.00	0.00	0.00
					1.000,00	1.000,00	1.000,00	1.000,00	4.000,00
Projeto	1973	Implantação e manutenção da UTI Neonatal (UPA)	02.06.09.10.301.2061.1973	centro implantado/construido e mantido UN - UNIDADE	0.00	0.00	0.00	0.00	0.00
					1.000,00	1.000,00	1.000,00	1.000,00	4.000,00
Projeto	1974	Implantação e manutenção do Centro de Especialidades Odontológica (CEO)	02.06.09.10.301.2061.1974	centro implantado/construido e mantido UN - UNIDADE	0.00	0.00	0.00	0.00	0.00
					1.000,00	1.000,00	1.000,00	1.000,00	4.000,00
Projeto	1975	Implantação e manutenção do programa Vigiar	02.06.11.10.305.2061.1975	Vigilância epidemiológica mantida U - (Unidade)	0.00	0.00	0.00	0.00	0.00
					2.000,00	1.000,00	1.000,00	1.000,00	5.000,00
Projeto	1976	Implantação do programa Vigisolo	02.06.11.10.305.2061.1976	Vigilância epidemiológica mantida U - (Unidade)	0.00	0.00	0.00	0.00	0.00
					2.000,00	2.000,00	2.000,00	2.000,00	8.000,00
Projeto	1978	Construção, reforma, ampliação, restauração e reconstrução do Centro de Atenção Psicossocial (CAPS)	02.06.09.10.301.2061.1978	Sede do CAPS construída U - (Unidade)	0.00	0.00	0.00	0.00	0.00
					1.500.000,00	1.000,00	1.000,00	1.000,00	1.503.000,00

Classificações Estratégicas

Ação 1411 - Implantação e manutenção do Serviço de Atendimento Domiciliar (SAD)		
Tipo	Código	Descrição
Eixo	1	Tipologia de Lowi Políticas Distributivas
Eixo	12	Grupo Temático Políticas Sociais
Área Resultado	53	Planejamento Estratégico Situacional (PES) Capacidade de Governo
Área Resultado	61	Balanced Scorecard (BSC) Contribuição para a Sociedade
Ação 1412 - Implantação de equipes de saúde bucal da família		
Tipo	Código	Descrição
Eixo	1	Tipologia de Lowi Políticas Distributivas
Eixo	12	Grupo Temático Políticas Sociais
Área Resultado	53	Planejamento Estratégico Situacional (PES) Capacidade de Governo
Área Resultado	61	Balanced Scorecard (BSC) Contribuição para a Sociedade
Ação 1415 - Construção ou ampliação de unidades básicas de saúde		
Tipo	Código	Descrição
Eixo	1	Tipologia de Lowi Políticas Distributivas
Eixo	12	Grupo Temático Políticas Sociais
Área Resultado	53	Planejamento Estratégico Situacional (PES) Capacidade de Governo
Área Resultado	61	Balanced Scorecard (BSC) Contribuição para a Sociedade
Ação 1416 - Reforma, restauração ou reconstrução de unidades básicas de saúde		
Tipo	Código	Descrição
Eixo	1	Tipologia de Lowi Políticas Distributivas
Eixo	12	Grupo Temático Políticas Sociais
Área Resultado	53	Planejamento Estratégico Situacional (PES) Capacidade de Governo
Área Resultado	61	Balanced Scorecard (BSC) Contribuição para a Sociedade

Classificações Estratégicas

Ação		
1425 - Construção ou ampliação de unidades hospitalares ou de atendimento emergencial		
Tipo	Código	Descrição
Eixo	1	Tipologia de Lowi Políticas Distributivas
Eixo	12	Grupo Temático Políticas Sociais
Área Resultado	53	Planejamento Estratégico Situacional (PES) Capacidade de Governo
Área Resultado	61	Balanced Scorecard (BSC) Contribuição para a Sociedade
Ação		
1426 - Reforma, restauração ou reconstrução de unidades hospitalares ou de atendimento emergencial		
Tipo	Código	Descrição
Eixo	1	Tipologia de Lowi Políticas Distributivas
Eixo	12	Grupo Temático Políticas Sociais
Área Resultado	53	Planejamento Estratégico Situacional (PES) Capacidade de Governo
Área Resultado	61	Balanced Scorecard (BSC) Contribuição para a Sociedade
Ação		
1443 - Implantação e manutenção do laboratório de controle e de vigilância da qualidade da água para consumo humano e seu padrão de potabilidade		
Tipo	Código	Descrição
Eixo	3	Tipologia de Lowi Políticas Regulatórias
Eixo	12	Grupo Temático Políticas Sociais
Área Resultado	53	Planejamento Estratégico Situacional (PES) Capacidade de Governo
Área Resultado	61	Balanced Scorecard (BSC) Contribuição para a Sociedade
Ação		
1971 - Implantação e manutenção do Centro de Hemodiálise Municipal		
Tipo	Código	Descrição
Eixo	1	Tipologia de Lowi Políticas Distributivas
Eixo	11	Grupo Temático Políticas Institucionais
Área Resultado	53	Planejamento Estratégico Situacional (PES) Capacidade de Governo
Área Resultado	61	Balanced Scorecard (BSC) Contribuição para a Sociedade
Ação		
1972 - Manutenção da unidade de pronto atendimento municipal (UPA)		
Tipo	Código	Descrição

Classificações Estratégicas

Eixo	1	Tipologia de Lowi Políticas Distributivas
Eixo	12	Grupo Temático Políticas Sociais
Área Resultado	53	Planejamento Estratégico Situacional (PES) Capacidade de Governo
Área Resultado	61	Balanced Scorecard (BSC) Contribuição para a Sociedade

Ação 1973 - Implantação e manutenção da UTI Neonatal (UPA)

Tipo	Código	Descrição
Eixo	1	Tipologia de Lowi Políticas Distributivas
Eixo	11	Grupo Temático Políticas Institucionais
Área Resultado	53	Planejamento Estratégico Situacional (PES) Capacidade de Governo
Área Resultado	61	Balanced Scorecard (BSC) Contribuição para a Sociedade

Ação 1974 - Implantação e manutenção do Centro de Especialidades Odontológica (CEO)

Tipo	Código	Descrição
Eixo	1	Tipologia de Lowi Políticas Distributivas
Eixo	11	Grupo Temático Políticas Institucionais
Área Resultado	53	Planejamento Estratégico Situacional (PES) Capacidade de Governo
Área Resultado	61	Balanced Scorecard (BSC) Contribuição para a Sociedade

Ação 1975 - Implantação e manutenção do programa Vigiar

Tipo	Código	Descrição
Eixo	1	Tipologia de Lowi Políticas Distributivas
Eixo	11	Grupo Temático Políticas Institucionais
Área Resultado	53	Planejamento Estratégico Situacional (PES) Capacidade de Governo
Área Resultado	61	Balanced Scorecard (BSC) Contribuição para a Sociedade

Ação 1976 - Implantação do programa VigiSolo

Tipo	Código	Descrição
Eixo	3	Tipologia de Lowi Políticas Regulatórias
Eixo	11	Grupo Temático Políticas Institucionais

Classificações Estratégicas

Área Resultado	53	Planejamento Estratégico Situacional (PES) Capacidade de Governo
Área Resultado	61	Balanced Scorecard (BSC) Contribuição para a Sociedade
Ação	1978 - Construção, reforma, ampliação, restauração e reconstrução do Centro de Atenção Psicossocial (CAPS)	
Tipo	Código	Descrição
Eixo	1	Tipologia de Lowi Políticas Distributivas
Eixo	12	Grupo Temático Políticas Sociais
Área Resultado	51	Planejamento Estratégico Situacional (PES) Projeto de Governo
Área Resultado	61	Balanced Scorecard (BSC) Contribuição para a Sociedade

Indicadores

Indicador		ODS	Tipo			Natureza		
Índice Firjan de Desenvolvimento Municipal (IFDM) - Saúde		Assegurar uma vida saudável e promover o bem-estar para todos, em todas as idades.	EFETIVIDADE			PROGRAMA		
Und.: (Indicador)	Forma Medida: NUMERO_PURO		Índice Recente	Índice 2026	Índice 2027	Índice 2028	Índice 2029	
Temporalidade: CONTINUADA	Federação das Indústrias do Estado							



Programa:	2062 - Serviços da Atenção Básica em Saúde
Unidade Gestora:	02 - Prefeitura de Unai
Objetivo:	Realizar os atendimentos do nível da atenção básica e promover a prevenção.
Justificativa:	A rede de atenção básica à saúde funciona como a porta de entrada do usuário no Sistema Único de Saúde (SUS). Dessa forma, a qualidade e assertividade dos primeiros atendimentos têm papel decisivo no processo de tratamento e cura.
Observações:	Programa Setorial.

Tipo	Duração	Nro. Ações	Nro. Indicadores	Custo Estimado				
				2026	2027	2028	2029	Total
02 - Programa Temático	Continuada	7	1	45.704.000,00	48.083.000,00	51.149.000,00	54.427.000,00	199.363.000,00

Diretrizes do Governo	
Código	Nome
1	Zelar pela guarda da Constituição, das leis e das instituições democráticas e conservar o patrimônio público.
2	Cuidar da saúde e assistência pública, da proteção e garantia das pessoas portadoras de deficiência.
19	Prestar, com a cooperação técnica e financeira da União e do Estado, serviços de atendimento à saúde da população.

Ações de Governo					Meta Produto / Meta Financeira				
Tipo	Ação -	Classificação Orçamentária	Produto Unidade de Medida	2026	2027	2028	2029	Total	
				Atividade	2411	Manutenção dos serviços de atenção básica pela estratégia de saúde da família	02.06.04.10.301.2062.2411	Usuário do SUS atendido pelo serviço de apoio à estratégia de saúde da família U - (Unidade)	75000.00
					22.799.000,00	23.985.000,00	25.238.000,00	26.561.000,00	98.583.000,00
Atividade	2412	Manutenção dos serviços comunitários de prevenção e de promoção da saúde	02.06.04.10.301.2062.2412	Atendimento realizado por agente comunitário da saúde U - (Unidade)	40000.00	42000.00	45000.00	48000.00	175000.00
					9.872.000,00	10.659.000,00	11.509.000,00	12.427.000,00	44.467.000,00
Atividade	2414	Manutenção dos serviços de prevenção e de atenção à saúde bucal	02.06.12.10.301.2062.2414	Usuário atendido M - (Milhares)	30.00	32.00	34.00	35.00	131.00
					10.733.000,00	11.029.000,00	11.889.000,00	12.815.000,00	46.466.000,00

Ações de Governo

Tipo	Ação -		Classificação Orçamentária	Produto Unidade de Medida	Meta Produto / Meta Financeira				
					2026	2027	2028	2029	Total
Atividade	2417	Concessão de auxílio e suporte local aos participantes do Programa Mais Médicos	02.06.07.10.301.2062.2417	Participante do Programa Mais Médicos beneficiado U - (Unidade)	6.00	6.00	7.00	7.00	26.00
					200.000,00	210.000,00	220.000,00	232.000,00	862.000,00
Atividade	2418	Manutenção do serviço de fornecimento de gases medicinais para tratamento domiciliar	02.06.04.10.301.2062.2418	Usuário atendido M - (Milhares)	1.00	1.00	1.00	1.00	4.00
					1.000.000,00	1.050.000,00	1.102.000,00	1.157.000,00	4.309.000,00
Atividade	2419	Manutenção do serviço de fornecimento de dietas especiais e suplementos alimentares para tratamento domiciliar	02.06.04.10.301.2062.2419	Usuário do SUS beneficiado com dietas especiais e suplementos para tratamento domiciliar U - (Unidade)	2500.00	2500.00	2600.00	2600.00	10200.00
					800.000,00	830.000,00	861.000,00	894.000,00	3.385.000,00
Atividade	2420	Manutenção do serviço de fornecimento de insumos para tratamento domiciliar	02.06.04.10.301.2062.2420	Usuário do SUS beneficiado com insumos para tratamento domiciliar U - (Unidade)	200.00	220.00	240.00	260.00	920.00
					300.000,00	320.000,00	330.000,00	341.000,00	1.291.000,00
Custo Estimado do Programa:					45.704.000,00	48.083.000,00	51.149.000,00	54.427.000,00	199.363.000,00

Classificações Estratégicas

Ação	2411 - Manutenção dos serviços de atenção básica pela estratégia de saúde da família		
Tipo	Código	Descrição	
Eixo	1	Tipologia de Lowi Políticas Distributivas	
Eixo	12	Grupo Temático Políticas Sociais	
Área Resultado	53	Planejamento Estratégico Situacional (PES) Capacidade de Governo	
Área Resultado	61	Balanced Scorecard (BSC) Contribuição para a Sociedade	
Ação	2412 - Manutenção dos serviços comunitários de prevenção e de promoção da saúde		
Tipo	Código	Descrição	
Eixo	1	Tipologia de Lowi Políticas Distributivas	
Eixo	12	Grupo Temático Políticas Sociais	
Área Resultado	53	Planejamento Estratégico Situacional (PES) Capacidade de Governo	
Área Resultado	61	Balanced Scorecard (BSC) Contribuição para a Sociedade	

Classificações Estratégicas

Ação		
2414 - Manutenção dos serviços de prevenção e de atenção à saúde bucal		
Tipo	Código	Descrição
Eixo	1	Tipologia de Lowi Políticas Distributivas
Eixo	12	Grupo Temático Políticas Sociais
Área Resultado	53	Planejamento Estratégico Situacional (PES) Capacidade de Governo
Área Resultado	61	Balanced Scorecard (BSC) Contribuição para a Sociedade
Ação		
2417 - Concessão de auxílio e suporte local aos participantes do Programa Mais Médicos		
Tipo	Código	Descrição
Eixo	12	Grupo Temático Políticas Sociais
Área Resultado	53	Planejamento Estratégico Situacional (PES) Capacidade de Governo
Área Resultado	61	Balanced Scorecard (BSC) Contribuição para a Sociedade
Eixo	99	Não se aplica.
Ação		
2418 - Manutenção do serviço de fornecimento de gases medicinais para tratamento domiciliar		
Tipo	Código	Descrição
Eixo	1	Tipologia de Lowi Políticas Distributivas
Eixo	12	Grupo Temático Políticas Sociais
Área Resultado	53	Planejamento Estratégico Situacional (PES) Capacidade de Governo
Área Resultado	61	Balanced Scorecard (BSC) Contribuição para a Sociedade
Ação		
2419 - Manutenção do serviço de fornecimento de dietas especiais e suplementos alimentares para tratamento domiciliar		
Tipo	Código	Descrição
Eixo	1	Tipologia de Lowi Políticas Distributivas
Eixo	12	Grupo Temático Políticas Sociais
Área Resultado	53	Planejamento Estratégico Situacional (PES) Capacidade de Governo
Área Resultado	61	Balanced Scorecard (BSC) Contribuição para a Sociedade
Ação		
2420 - Manutenção do serviço de fornecimento de insumos para tratamento domiciliar		
Tipo	Código	Descrição

Classificações Estratégicas

Eixo	1	Tipologia de Lowi Políticas Distributivas
Eixo	12	Grupo Temático Políticas Sociais
Área Resultado	53	Planejamento Estratégico Situacional (PES) Capacidade de Governo
Área Resultado	61	Balanced Scorecard (BSC) Contribuição para a Sociedade

Indicadores

Indicador		ODS	Tipo			Natureza		
Cobertura Populacional pela Estratégia Saúde da Família (ESF)		3 SAÚDE E BEM-ESTAR Assegurar uma vida saudável e promover o bem-estar para todos, em todas as idades.	EFICACIA			PROGRAMA		
Und.: (Percentual)	Forma Medida: PERCENTUAL		Índice Recente	Índice 2026	Índice 2027	Índice 2028	Índice 2029	
Temporalidade: CONTINUADA	Departamento de Atenção Básica							



Programa:	2063 - Serviços da Atenção Ambulatorial Especializada
Unidade Gestora:	02 - Prefeitura de Unai
Objetivo:	Prestar os serviços especializados de atenção à saúde de forma ambulatorial.
Justificativa:	Os casos não solucionados pela atenção básica demandam aprofundamento para diagnóstico e tratamento. O serviço ambulatorial especializado é destinado aos pacientes que ainda não foram curados e que, todavia, ainda não apresentaram necessidade de internação ou de procedimentos cirúrgicos.
Observações:	Programa Setorial.

Tipo	Duração	Nro. Ações	Nro. Indicadores	Custo Estimado				
				2026	2027	2028	2029	Total
02 - Programa Temático	Continuada	19	1	34.135.000,00	36.039.000,00	38.063.000,00	40.208.000,00	148.445.000,00

Diretrizes do Governo	
Código	Nome
1	Zelar pela guarda da Constituição, das leis e das instituições democráticas e conservar o patrimônio público.
2	Cuidar da saúde e assistência pública, da proteção e garantia das pessoas portadoras de deficiência.
19	Prestar, com a cooperação técnica e financeira da União e do Estado, serviços de atendimento à saúde da população.

Ações de Governo								
Tipo	Ação -	Classificação Orçamentária	Produto Unidade de Medida	Meta Produto / Meta Financeira				
				2026	2027	2028	2029	Total
Projeto	1968 Implantação do Centro de Atenção Psicossocial Infantojuvenil (Caps i)	02.06.18.10.302.2063.1968	Usuário do SUS atendido pelo serviço especializado de saúde mental U - (Unidade)	0.00	0.00	0.00	0.00	0.00
				1.000,00	1.000,00	1.000,00	1.000,00	4.000,00
Projeto	1969 Implantação do Centro de Referência da unidade de pediatria para atendimento de mulheres e crianças	02.06.01.10.302.2063.1969	Usuária do SUS assistida pelo serviço de planejamento familiar e de promoção da saúde da mulher U - (Unidade)	0.00	0.00	0.00	0.00	0.00
				1.000,00	1.000,00	1.000,00	1.000,00	4.000,00
				0.00	0.00	0.00	0.00	0.00

Ações de Governo

Tipo	Ação -		Classificação Orçamentária	Produto Unidade de Medida	Meta Produto / Meta Financeira				
					2026	2027	2028	2029	Total
Projeto	1970	Implantação do Centro de Assistência Integral ao Autismo e outras condições psicossociais	02.06.01.10.302.2063.1970	Usuário assistido U - (Unidade)	1.000,00	1.000,00	1.000,00	1.000,00	4.000,00
Atividade	2421	Manutenção dos Serviços do Centro de Especialidades Médicas Policlínica	02.06.20.10.302.2063.2421	Usuário do SUS atendido pelo serviço de atenção ambulatorial especializada U - (Unidade)	4000.00	4200.00	4500.00	4800.00	17500.00
					8.196.000,00	8.659.000,00	9.149.000,00	9.667.000,00	35.671.000,00
Atividade	2422	Manutenção dos serviços de referência para o tratamento de doenças infectocontagiosas	02.06.20.10.302.2063.2422	Usuário do SUS atendido e monitorado pelo serviço de referência para doenças infectocontagiosas U - (Unidade)	30000.00	3200.00	3500.00	3800.00	40500.00
					1.251.000,00	1.345.000,00	1.446.000,00	1.553.000,00	5.595.000,00
Atividade	2424	Manutenção dos serviços especializados para reabilitação	02.06.20.10.302.2063.2424	Usuário do SUS atendido pelo serviço especializado para reabilitação U - (Unidade)	5000.00	5000.00	5200.00	5200.00	20400.00
					2.733.000,00	2.950.000,00	3.185.000,00	3.439.000,00	12.307.000,00
Atividade	2425	Prestação de serviços para reabilitação de média ou alta complexidade	02.06.20.10.302.2063.2425	Procedimento contratado para reabilitação de média ou alta complexidade U - (Unidade)	12010.00	13000.00	14000.00	15000.00	54010.00
					2.268.000,00	2.268.000,00	2.268.000,00	2.268.000,00	9.072.000,00
Atividade	2426	Prestação de serviços de nefrologia de média e alta complexidade	02.06.20.10.302.2063.2426	Procedimento contratado para nefrologia de média e alta complexidade U - (Unidade)	10000.00	11000.00	12000.00	13000.00	46000.00
					6.001.000,00	6.301.000,00	6.616.000,00	6.946.000,00	25.864.000,00
Atividade	2427	Prestação de serviços de exames e análises clínicas por imagem de média ou alta complexidade	02.06.20.10.302.2063.2427	Procedimento contratado para exames e análises clínicas por imagem de média e alta complexidade U - (Unidade)	0.00	0.00	0.00	0.00	0.00
					1.000,00	1.000,00	1.000,00	1.000,00	4.000,00
Atividade	2428	Prestação de serviços de análises clínicas e patológicas de média ou alta complexidade	02.06.20.10.302.2063.2428	Procedimento contratado para análises clínicas e patológicas de média e alta complexidade U - (Unidade)	0.00	0.00	0.00	0.00	0.00
					390.000,00	413.000,00	438.000,00	464.000,00	1.705.000,00
Atividade	2429	Prestação de serviços de oncologia de média ou alta complexidade	02.06.20.10.302.2063.2429	Procedimento contratado para oncologia de média e alta complexidade U - (Unidade)	0.00	0.00	0.00	0.00	0.00
					1.000,00	1.000,00	1.000,00	1.000,00	4.000,00

Ações de Governo

Tipo	Ação -		Classificação Orçamentária	Produto Unidade de Medida	Meta Produto / Meta Financeira				
					2026	2027	2028	2029	Total
Atividade	2430	Manutenção do serviço de apoio para tratamento fora do domicílio	02.06.20.10.302.2063.2430	Apoio concedido a usuário do SUS e acompanhante para realização de tratamento fora de domicílio U - (Unidade)	400.00	450.00	500.00	550.00	1900.00
					391.000,00	410.000,00	431.000,00	452.000,00	1.684.000,00
Atividade	2444	Manutenção do serviço especializado ambulatorial por linhas de cuidado prioritárias	02.06.20.10.302.2063.2444	Usuário do SUS atendido pelo serviço especializado ambulatorial por linhas de cuidado prioritárias U - (Unidade)	1000.00	1100.00	1200.00	1300.00	4600.00
					1.456.000,00	1.558.000,00	1.668.000,00	1.786.000,00	6.468.000,00
Atividade	2953	EMENDAS IMPOSITIVAS MUNICIPAIS - Estímulos a iniciativas de organizações da sociedade civil relacionadas à assistência hospitalar e ambulatorial	02.06.20.10.302.2063.2953	Usuário atendido por OSC U - (Unidade)	0.00	0.00	0.00	0.00	0.00
					1.000,00	1.000,00	1.000,00	1.000,00	4.000,00
Atividade	2980	Manutenção do Centro de Atenção Psicossocial (Caps I)	02.06.18.10.302.2063.2980	Usuário do SUS atendido pelo serviço especializado de saúde mental U - (Unidade)	5000.00	5000.00	5500.00	5500.00	21000.00
					2.026.000,00	2.147.000,00	2.276.000,00	2.412.000,00	8.861.000,00
Atividade	2981	Manutenção do Centro de Atenção Psicossocial Álcool e Drogas (Caps AD)	02.06.18.10.302.2063.2981	Usuário do SUS atendido pelo serviço especializado de saúde mental U - (Unidade)	5000.00	5000.00	5000.00	5000.00	20000.00
					1.736.000,00	1.840.000,00	1.950.000,00	2.067.000,00	7.593.000,00
Atividade	2986	Manutenção dos Serviços da Unidade de Terapia Intensiva do Hospital Municipal (UTI)	02.06.01.10.302.2063.2986	Usuário SUS atendido pelos Serviços de Terapia Intensiva do Hospital Municipal (UTI) UN - UNIDADE	5000.00	5000.00	5000.00	5000.00	20000.00
					3.839.000,00	4.070.000,00	4.314.000,00	4.573.000,00	16.796.000,00
Atividade	2987	Manutenção dos Serviços da Unidade de Terapia Intensiva Pediátrica do Hospital Municipal (UTI)	02.06.01.10.302.2063.2987	Usuário SUS atendido pelos Serviços de Terapia Intensiva do Hospital Municipal (UTI) UN - UNIDADE	5000.00	55000.00	6000.00	6000.00	72000.00
					3.840.000,00	4.070.000,00	4.314.000,00	4.573.000,00	16.797.000,00
Atividade	2994	Prestação de serviços para realização de cirurgias eletivas, urgentes e emergentes	02.06.20.10.302.2063.2994	Procedimento contratado para a realização de cirurgias eletivas U - (Unidade)	0.00	0.00	0.00	0.00	0.00
					2.000,00	2.000,00	2.000,00	2.000,00	8.000,00
Custo Estimado do Programa:					34.135.000,00	36.039.000,00	38.063.000,00	40.208.000,00	148.445.000,00

Classificações Estratégicas

Ação		
1968 - Implantação do Centro de Atenção Psicossocial Infantojuvenil (Caps i)		
Tipo	Código	Descrição
Eixo	1	Tipologia de Lowi Políticas Distributivas
Eixo	12	Grupo Temático Políticas Sociais
Área Resultado	53	Planejamento Estratégico Situacional (PES) Capacidade de Governo
Área Resultado	61	Balanced Scorecard (BSC) Contribuição para a Sociedade
Ação		
1969 - Implantação do Centro de Referência da unidade de pediatria para atendimento de mulheres e crianças		
Tipo	Código	Descrição
Eixo	1	Tipologia de Lowi Políticas Distributivas
Eixo	11	Grupo Temático Políticas Institucionais
Área Resultado	51	Planejamento Estratégico Situacional (PES) Projeto de Governo
Área Resultado	61	Balanced Scorecard (BSC) Contribuição para a Sociedade
Ação		
1970 - Implantação do Centro de Assistência Integral ao Autismo e outras condições psicossociais		
Tipo	Código	Descrição
Eixo	1	Tipologia de Lowi Políticas Distributivas
Eixo	12	Grupo Temático Políticas Sociais
Área Resultado	51	Planejamento Estratégico Situacional (PES) Projeto de Governo
Área Resultado	61	Balanced Scorecard (BSC) Contribuição para a Sociedade
Ação		
2421 - Manutenção dos Serviços do Centro de Especialidades Médicas Policlínica		
Tipo	Código	Descrição
Eixo	1	Tipologia de Lowi Políticas Distributivas
Eixo	12	Grupo Temático Políticas Sociais
Área Resultado	53	Planejamento Estratégico Situacional (PES) Capacidade de Governo
Área Resultado	61	Balanced Scorecard (BSC) Contribuição para a Sociedade
Ação		
2422 - Manutenção dos serviços de referência para o tratamento de doenças infectocontagiosas		
Tipo	Código	Descrição

Classificações Estratégicas

Eixo	1	Tipologia de Lowi Políticas Distributivas
Eixo	12	Grupo Temático Políticas Sociais
Área Resultado	53	Planejamento Estratégico Situacional (PES) Capacidade de Governo
Área Resultado	61	Balanced Scorecard (BSC) Contribuição para a Sociedade

Ação 2424 - Manutenção dos serviços especializados para reabilitação

Tipo	Código	Descrição
Eixo	1	Tipologia de Lowi Políticas Distributivas
Eixo	12	Grupo Temático Políticas Sociais
Área Resultado	53	Planejamento Estratégico Situacional (PES) Capacidade de Governo
Área Resultado	61	Balanced Scorecard (BSC) Contribuição para a Sociedade

Ação 2425 - Prestação de serviços para reabilitação de média ou alta complexidade

Tipo	Código	Descrição
Eixo	1	Tipologia de Lowi Políticas Distributivas
Eixo	12	Grupo Temático Políticas Sociais
Área Resultado	53	Planejamento Estratégico Situacional (PES) Capacidade de Governo
Área Resultado	61	Balanced Scorecard (BSC) Contribuição para a Sociedade

Ação 2426 - Prestação de serviços de nefrologia de média e alta complexidade

Tipo	Código	Descrição
Eixo	1	Tipologia de Lowi Políticas Distributivas
Eixo	12	Grupo Temático Políticas Sociais
Área Resultado	53	Planejamento Estratégico Situacional (PES) Capacidade de Governo
Área Resultado	61	Balanced Scorecard (BSC) Contribuição para a Sociedade

Ação 2427 - Prestação de serviços de exames e análises clínicas por imagem de média ou alta complexidade

Tipo	Código	Descrição
Eixo	1	Tipologia de Lowi Políticas Distributivas
Eixo	12	Grupo Temático Políticas Sociais

Classificações Estratégicas

Área Resultado	53	Planejamento Estratégico Situacional (PES) Capacidade de Governo
Área Resultado	61	Balanced Scorecard (BSC) Contribuição para a Sociedade
Ação	2428 - Prestação de serviços de análises clínicas e patológicas de média ou alta complexidade	
Tipo	Código	Descrição
Eixo	1	Tipologia de Lowi Políticas Distributivas
Eixo	12	Grupo Temático Políticas Sociais
Área Resultado	53	Planejamento Estratégico Situacional (PES) Capacidade de Governo
Área Resultado	61	Balanced Scorecard (BSC) Contribuição para a Sociedade
Ação	2429 - Prestação de serviços de oncologia de média ou alta complexidade	
Tipo	Código	Descrição
Eixo	1	Tipologia de Lowi Políticas Distributivas
Eixo	12	Grupo Temático Políticas Sociais
Área Resultado	53	Planejamento Estratégico Situacional (PES) Capacidade de Governo
Área Resultado	61	Balanced Scorecard (BSC) Contribuição para a Sociedade
Ação	2430 - Manutenção do serviço de apoio para tratamento fora do domicílio	
Tipo	Código	Descrição
Eixo	1	Tipologia de Lowi Políticas Distributivas
Eixo	12	Grupo Temático Políticas Sociais
Área Resultado	53	Planejamento Estratégico Situacional (PES) Capacidade de Governo
Área Resultado	61	Balanced Scorecard (BSC) Contribuição para a Sociedade
Ação	2444 - Manutenção do serviço especializado ambulatorial por linhas de cuidado prioritárias	
Tipo	Código	Descrição
Eixo	1	Tipologia de Lowi Políticas Distributivas
Eixo	12	Grupo Temático Políticas Sociais
Área Resultado	53	Planejamento Estratégico Situacional (PES) Capacidade de Governo
Área Resultado	61	Balanced Scorecard (BSC) Contribuição para a Sociedade

Classificações Estratégicas

Ação		
2953 - EMENDAS IMPOSITIVAS MUNICIPAIS - Estímulos a iniciativas de organizações da sociedade civil relacionadas à assistência hospitalar e ambulatorial		
Tipo	Código	Descrição
Eixo	2	Tipologia de Lowi Políticas Redistributivas
Eixo	12	Grupo Temático Políticas Sociais
Área Resultado	52	Planejamento Estratégico Situacional (PES) Governabilidade
Área Resultado	61	Balanced Scorecard (BSC) Contribuição para a Sociedade
Ação		
2980 - Manutenção do Centro de Atenção Psicossocial (Caps I)		
Tipo	Código	Descrição
Eixo	1	Tipologia de Lowi Políticas Distributivas
Eixo	12	Grupo Temático Políticas Sociais
Área Resultado	53	Planejamento Estratégico Situacional (PES) Capacidade de Governo
Área Resultado	61	Balanced Scorecard (BSC) Contribuição para a Sociedade
Ação		
2981 - Manutenção do Centro de Atenção Psicossocial Álcool e Drogas (Caps AD)		
Tipo	Código	Descrição
Eixo	1	Tipologia de Lowi Políticas Distributivas
Eixo	12	Grupo Temático Políticas Sociais
Área Resultado	53	Planejamento Estratégico Situacional (PES) Capacidade de Governo
Área Resultado	61	Balanced Scorecard (BSC) Contribuição para a Sociedade
Ação		
2986 - Manutenção dos Serviços da Unidade de Terapia Intensiva do Hospital Municipal (UTI)		
Tipo	Código	Descrição
Eixo	1	Tipologia de Lowi Políticas Distributivas
Eixo	12	Grupo Temático Políticas Sociais
Área Resultado	53	Planejamento Estratégico Situacional (PES) Capacidade de Governo
Área Resultado	61	Balanced Scorecard (BSC) Contribuição para a Sociedade
Ação		
2987 - Manutenção dos Serviços da Unidade de Terapia Intensiva Pediátrica do Hospital Municipal (UTI)		
Tipo	Código	Descrição

Classificações Estratégicas

Eixo	1	Tipologia de Lowi Políticas Distributivas
Eixo	12	Grupo Temático Políticas Sociais
Área Resultado	53	Planejamento Estratégico Situacional (PES) Capacidade de Governo
Área Resultado	61	Balanced Scorecard (BSC) Contribuição para a Sociedade

Ação 2994 - Prestação de serviços para realização de cirurgias eletivas, urgentes e emergentes

Tipo	Código	Descrição
Eixo	1	Tipologia de Lowi Políticas Distributivas
Eixo	12	Grupo Temático Políticas Sociais
Área Resultado	53	Planejamento Estratégico Situacional (PES) Capacidade de Governo
Área Resultado	61	Balanced Scorecard (BSC) Contribuição para a Sociedade

Indicadores

Indicador		ODS	Tipo			Natureza	
Produção da Atenção Especializada		3 SAÚDE E BEM-ESTAR Assegurar uma vida saudável e promover o bem-estar para todos, em todas as idades.	EXECUCAO			PROGRAMA	
Und.: (Unidade)	Forma Medida: NUMERO_ABSOLUTO		Índice Recente	Índice 2026	Índice 2027	Índice 2028	Índice 2029
Temporalidade: CONTINUADA	Sistema de Informação Ambulatorial			0.00000	0.00000	0.00000	0.00000



Programa:	2064 - Serviços Hospitalares e de Emergência
Unidade Gestora:	02 - Prefeitura de Unai
Objetivo:	Realizar os serviços de atendimento de urgência e emergência, de cirurgias e de internações em geral.
Justificativa:	Para elevar as chances de completa recuperação e cura, as enfermidades cujo tratamento envolve procedimentos invasivos e/ou o monitoramento intensivo do paciente demandam um complexo hospitalar e uma vasta gama de serviços correlatos.
Observações:	Programa Setorial.

Tipo	Duração	Nro. Ações	Nro. Indicadores	Custo Estimado				
				2026	2027	2028	2029	Total
02 - Programa Temático	Continuada	12	1	70.676.000,00	74.937.000,00	79.446.000,00	84.231.000,00	309.290.000,00

Diretrizes do Governo	
Código	Nome
1	Zelar pela guarda da Constituição, das leis e das instituições democráticas e conservar o patrimônio público.
2	Cuidar da saúde e assistência pública, da proteção e garantia das pessoas portadoras de deficiência.
19	Prestar, com a cooperação técnica e financeira da União e do Estado, serviços de atendimento à saúde da população.

Ações de Governo									
Tipo	Ação -		Classificação Orçamentária	Produto Unidade de Medida	Meta Produto / Meta Financeira				
					2026	2027	2028	2029	Total
Atividade	2406	Manutenção do serviço de limpeza e higiene hospitalar	02.06.01.10.302.2064.2406	Instalação hospitalar limpa e higienizada MQ - (Metro Quadrado)	3500.00	3600.00	3700.00	3800.00	14600.00
					2.020.000,00	2.141.000,00	2.269.000,00	2.405.000,00	8.835.000,00
Atividade	2407	Manutenção dos serviços de produção e oferta de refeições hospitalares	02.06.01.10.306.2064.2407	Refeição hospitalar fornecida U - (Unidade)	40000.00	43000.00	46000.00	49000.00	178000.00
					3.403.000,00	3.607.000,00	3.823.000,00	4.053.000,00	14.886.000,00
Atividade	2408	Manutenção dos serviços de rouparia, lavanderia e de esterilização hospitalares	02.06.01.10.302.2064.2408	Peça de enxoval hospitalar lavada ou instrumento médico esterilizado U - (Unidade)	2200.00	2300.00	2400.00	2500.00	9400.00
					683.000,00	748.000,00	808.000,00	873.000,00	3.112.000,00

Ações de Governo

Tipo	Ação -		Classificação Orçamentária	Produto Unidade de Medida	Meta Produto / Meta Financeira				
					2026	2027	2028	2029	Total
Atividade	2432	Manutenção dos serviços de incentivo à doação e de coleta de sangue, órgãos e tecidos	02.06.01.10.302.2064.2432	Doador de sangue, órgãos e tecidos recrutado U - (Unidade)	250.00	260.00	260.00	270.00	1040.00
					112.000,00	119.000,00	126.000,00	133.000,00	490.000,00
Atividade	2433	Manutenção do serviço de transporte sanitário	02.06.06.10.302.2064.2433	Usuário transportado U - (Unidade)	10000.00	10000.00	10000.00	10000.00	40000.00
					7.043.000,00	7.429.000,00	7.837.000,00	8.268.000,00	30.577.000,00
Atividade	2434	Manutenção dos serviços de exames e análises clínicas laboratoriais em complexo hospitalar	02.06.01.10.302.2064.2434	Exame e análise clínica laboratoriais realizados em complexo hospitalar U - (Unidade)	100000.00	110000.00	120000.00	130000.00	460000.00
					7.103.000,00	7.524.000,00	7.969.000,00	8.441.000,00	31.037.000,00
Atividade	2435	Manutenção dos serviços de exames e análises clínicas por imagem em complexo hospitalar	02.06.01.10.302.2064.2435	Exame e análise clínica por imagem realizados em complexo hospitalar U - (Unidade)	5000.00	5500.00	6000.00	6500.00	23000.00
					3.384.000,00	3.587.000,00	3.802.000,00	4.030.000,00	14.803.000,00
Atividade	2436	Prestação de serviços para realização de exames, consultas, cirurgias, contratações de pessoal, internações hospitalares urgentes, eletivas e compulsórias por meio de consórcio	02.06.01.10.302.2064.2436	Procedimento contratado para exames e análises clínicas por imagem para demanda hospitalar U - (Unidade)	200.00	300.00	400.00	500.00	1400.00
					1.000.000,00	1.060.000,00	1.123.000,00	1.191.000,00	4.374.000,00
Atividade	2437	Manutenção dos serviços de pronto atendimento, internações e cirurgias	02.06.01.10.302.2064.2437	Usuário do SUS atendido nos serviços de pronto atendimento, internações e cirurgias U - (Unidade)	75000.00	78000.00	80000.00	83000.00	316000.00
					43.925.000,00	46.560.000,00	49.354.000,00	52.315.000,00	192.154.000,00
Atividade	2441	Integração e participação do Consórcio Intermunicipal de Saúde da Rede de Urgência e Emergência da Região Ampliada Noroeste (CISREUNO)	02.06.06.10.302.2064.2441	Procedimento contratado junto ao SAMU U - (Unidade)	0.00	0.00	0.00	0.00	0.00
					1.505.000,00	1.625.000,00	1.755.000,00	1.896.000,00	6.781.000,00
Atividade	2983	Integração e Participação do Consórcio Intermunicipal de Saúde do Alto Paranaíba	02.06.06.10.301.2064.2983	Gestão mantida e aprimorada/gestão eficaz U - (Unidade)	1.00	1.00	1.00	1.00	4.00
					495.000,00	534.000,00	577.000,00	623.000,00	2.229.000,00
Atividade	2984	Integração e Participação em Consórcios Públicos	02.06.06.10.301.2064.2984	Gestão mantida e aprimorada/gestão eficaz U - (Unidade)	1.00	1.00	1.00	1.00	4.00
					3.000,00	3.000,00	3.000,00	3.000,00	12.000,00
Custo Estimado do Programa:					70.676.000,00	74.937.000,00	79.446.000,00	84.231.000,00	309.290.000,00

Classificações Estratégicas

Classificações Estratégicas

Ação		
2406 - Manutenção do serviço de limpeza e higiene hospitalar		
Tipo	Código	Descrição
Eixo	12	Grupo Temático Políticas Sociais
Área Resultado	53	Planejamento Estratégico Situacional (PES) Capacidade de Governo
Área Resultado	61	Balanced Scorecard (BSC) Contribuição para a Sociedade
Eixo	99	Não se aplica.
Ação		
2407 - Manutenção dos serviços de produção e oferta de refeições hospitalares		
Tipo	Código	Descrição
Eixo	1	Tipologia de Lowi Políticas Distributivas
Eixo	12	Grupo Temático Políticas Sociais
Área Resultado	53	Planejamento Estratégico Situacional (PES) Capacidade de Governo
Área Resultado	61	Balanced Scorecard (BSC) Contribuição para a Sociedade
Ação		
2408 - Manutenção dos serviços de rouparia, lavanderia e de esterilização hospitalares		
Tipo	Código	Descrição
Eixo	1	Tipologia de Lowi Políticas Distributivas
Eixo	12	Grupo Temático Políticas Sociais
Área Resultado	53	Planejamento Estratégico Situacional (PES) Capacidade de Governo
Área Resultado	61	Balanced Scorecard (BSC) Contribuição para a Sociedade
Ação		
2432 - Manutenção dos serviços de incentivo à doação e de coleta de sangue, órgãos e tecidos		
Tipo	Código	Descrição
Eixo	12	Grupo Temático Políticas Sociais
Área Resultado	53	Planejamento Estratégico Situacional (PES) Capacidade de Governo
Área Resultado	61	Balanced Scorecard (BSC) Contribuição para a Sociedade
Eixo	99	Não se aplica.
Ação		
2433 - Manutenção do serviço de transporte sanitário		
Tipo	Código	Descrição

Classificações Estratégicas

Eixo	1	Tipologia de Lowi Políticas Distributivas
Eixo	12	Grupo Temático Políticas Sociais
Área Resultado	53	Planejamento Estratégico Situacional (PES) Capacidade de Governo
Área Resultado	61	Balanced Scorecard (BSC) Contribuição para a Sociedade

Ação 2434 - Manutenção dos serviços de exames e análises clínicas laboratoriais em complexo hospitalar

Tipo	Código	Descrição
Eixo	1	Tipologia de Lowi Políticas Distributivas
Eixo	12	Grupo Temático Políticas Sociais
Área Resultado	53	Planejamento Estratégico Situacional (PES) Capacidade de Governo
Área Resultado	61	Balanced Scorecard (BSC) Contribuição para a Sociedade

Ação 2435 - Manutenção dos serviços de exames e análises clínicas por imagem em complexo hospitalar

Tipo	Código	Descrição
Eixo	1	Tipologia de Lowi Políticas Distributivas
Eixo	12	Grupo Temático Políticas Sociais
Área Resultado	53	Planejamento Estratégico Situacional (PES) Capacidade de Governo
Área Resultado	61	Balanced Scorecard (BSC) Contribuição para a Sociedade

Ação 2436 - Prestação de serviços para realização de exames, consultas, cirurgias, contratações de pessoal, internações hospitalares urgentes, eletivas e compulsórias por meio de consórcio público.

Tipo	Código	Descrição
Eixo	1	Tipologia de Lowi Políticas Distributivas
Eixo	12	Grupo Temático Políticas Sociais
Área Resultado	53	Planejamento Estratégico Situacional (PES) Capacidade de Governo
Área Resultado	61	Balanced Scorecard (BSC) Contribuição para a Sociedade

Ação 2437 - Manutenção dos serviços de pronto atendimento, internações e cirurgias

Tipo	Código	Descrição
Eixo	1	Tipologia de Lowi Políticas Distributivas
Eixo	12	Grupo Temático Políticas Sociais

Classificações Estratégicas

Área Resultado	53	Planejamento Estratégico Situacional (PES) Capacidade de Governo
Área Resultado	61	Balanced Scorecard (BSC) Contribuição para a Sociedade
Ação	2441 - Integração e participação do Consórcio Intermunicipal de Saúde da Rede de Urgência e Emergência da Região Ampliada Noroeste (CISREUNO)	
Tipo	Código	Descrição
Eixo	1	Tipologia de Lowi Políticas Distributivas
Eixo	12	Grupo Temático Políticas Sociais
Área Resultado	53	Planejamento Estratégico Situacional (PES) Capacidade de Governo
Área Resultado	61	Balanced Scorecard (BSC) Contribuição para a Sociedade
Ação	2983 - Integração e Participação do Consórcio Intermunicipal de Saúde do Alto Paranaíba	
Tipo	Código	Descrição
Eixo	1	Tipologia de Lowi Políticas Distributivas
Eixo	11	Grupo Temático Políticas Institucionais
Área Resultado	53	Planejamento Estratégico Situacional (PES) Capacidade de Governo
Área Resultado	61	Balanced Scorecard (BSC) Contribuição para a Sociedade
Ação	2984 - Integração e Participação em Consórcios Públicos	
Tipo	Código	Descrição
Eixo	1	Tipologia de Lowi Políticas Distributivas
Eixo	11	Grupo Temático Políticas Institucionais
Área Resultado	53	Planejamento Estratégico Situacional (PES) Capacidade de Governo
Área Resultado	61	Balanced Scorecard (BSC) Contribuição para a Sociedade

Indicadores

Indicador		ODS	Tipo			Natureza	
Produção da Assistência Hospitalar		Assegurar uma vida saudável e promover o bem-estar para todos, em todas as idades.	EXECUCAO			PROGRAMA	
Und.: (Unidade)	Forma Medida: NUMERO_ABSOLUTO		Índice Recente	Índice 2026	Índice 2027	Índice 2028	Índice 2029
Temporalidade: CONTINUADA	Sistema de Informações Hospitalares						



Programa:	2065 - Serviços da Assistência Farmacêutica
Unidade Gestora:	02 - Prefeitura de Unai
Objetivo:	Prover assistência farmacêutica à população com respeito ao princípio da integralidade.
Justificativa:	O atendimento médico é condição necessária mas nem sempre é suficiente para sustentar tratamentos e atingir êxito. Em boa parte dos casos, faz-se necessário recorrer a medidas de suporte profilático e terapêutico.
Observações:	Programa Setorial.

Tipo	Duração	Nro. Ações	Nro. Indicadores	Custo Estimado				
				2026	2027	2028	2029	Total
02 - Programa Temático	Continuada	3	1	9.195.000,00	9.697.000,00	10.235.000,00	10.799.000,00	39.926.000,00

Diretrizes do Governo	
Código	Nome
1	Zelar pela guarda da Constituição, das leis e das instituições democráticas e conservar o patrimônio público.
2	Cuidar da saúde e assistência pública, da proteção e garantia das pessoas portadoras de deficiência.
19	Prestar, com a cooperação técnica e financeira da União e do Estado, serviços de atendimento à saúde da população.

Ações de Governo									
Tipo	Ação -	Classificação Orçamentária	Produto Unidade de Medida	Meta Produto / Meta Financeira					
				2026	2027	2028	2029	Total	
Atividade	2445	Manutenção do serviço de assistência farmacêutica básica	02.06.17.10.303.2065.2445	Item farmacêutico do componente básico distribuído M - (Milhares)	6000.00	6000.00	6200.00	6500.00	24700.00
					2.241.000,00	2.375.000,00	2.519.000,00	2.671.000,00	9.806.000,00
Atividade	2446	Manutenção do serviço de assistência farmacêutica hospitalar	02.06.16.10.303.2065.2446	Item farmacêutico consumido em unidade hospitalar M - (Milhares)	145.00	148.00	150.00	153.00	596.00
					6.914.000,00	7.280.000,00	7.672.000,00	8.082.000,00	29.948.000,00
Atividade	2447	Manutenção do serviço de assistência farmacêutica de alto custo	02.06.20.10.303.2065.2447	Item farmacêutico de alto custo distribuído U - (Unidade)	50.00	50.00	50.00	50.00	200.00
					40.000,00	42.000,00	44.000,00	46.000,00	172.000,00
Custo Estimado do Programa:					9.195.000,00	9.697.000,00	10.235.000,00	10.799.000,00	39.926.000,00

Classificações Estratégicas

Ação		
2445 - Manutenção do serviço de assistência farmacêutica básica		
Tipo	Código	Descrição
Eixo	1	Tipologia de Lowi Políticas Distributivas
Eixo	12	Grupo Temático Políticas Sociais
Área Resultado	53	Planejamento Estratégico Situacional (PES) Capacidade de Governo
Área Resultado	61	Balanced Scorecard (BSC) Contribuição para a Sociedade

Ação		
2446 - Manutenção do serviço de assistência farmacêutica hospitalar		
Tipo	Código	Descrição
Eixo	1	Tipologia de Lowi Políticas Distributivas
Eixo	12	Grupo Temático Políticas Sociais
Área Resultado	53	Planejamento Estratégico Situacional (PES) Capacidade de Governo
Área Resultado	61	Balanced Scorecard (BSC) Contribuição para a Sociedade

Ação		
2447 - Manutenção do serviço de assistência farmacêutica de alto custo		
Tipo	Código	Descrição
Eixo	1	Tipologia de Lowi Políticas Distributivas
Eixo	12	Grupo Temático Políticas Sociais
Área Resultado	53	Planejamento Estratégico Situacional (PES) Capacidade de Governo
Área Resultado	61	Balanced Scorecard (BSC) Contribuição para a Sociedade

Indicadores

Indicador		ODS	Tipo			Natureza	
Produção da Assistência Farmacêutica - Componente Básico		3 SAÚDE E BEM-ESTAR Assegurar uma vida saudável e promover o bem-estar para todos, em todas as idades.	EXECUCAO			PROGRAMA	
Und.: (Unidade)	Forma Medida: NUMERO_ABSOLUTO		Índice Recente	Índice 2026	Índice 2027	Índice 2028	Índice 2029
Temporalidade: CONTINUADA	Sistema Integrado de Gerenciamento						



Programa:	2066 - Serviços da Vigilância em Saúde
Unidade Gestora:	02 - Prefeitura de Unai
Objetivo:	Prestar os serviços de vigilância sanitária, epidemiológica, ambiental e de prevenção, controle e combate a zoonoses.
Justificativa:	A vigilância em saúde é a responsável por prevenir doenças transmissíveis, identificar padrões epidemiológicos e traçar estratégias de enfrentamento das calamidades de saúde pública.
Observações:	Programa Setorial.

Tipo	Duração	Nro. Ações	Nro. Indicadores	Custo Estimado				
				2026	2027	2028	2029	Total
02 - Programa Temático	Continuada	3	1	6.137.000,00	6.555.000,00	7.028.000,00	7.538.000,00	27.258.000,00

Diretrizes do Governo	
Código	Nome
1	Zelar pela guarda da Constituição, das leis e das instituições democráticas e conservar o patrimônio público.
2	Cuidar da saúde e assistência pública, da proteção e garantia das pessoas portadoras de deficiência.
19	Prestar, com a cooperação técnica e financeira da União e do Estado, serviços de atendimento à saúde da população.

Ações de Governo									
Tipo	Ação -	Classificação Orçamentária	Produto Unidade de Medida	Meta Produto / Meta Financeira					
				2026	2027	2028	2029	Total	
Atividade	2448	Manutenção do serviço de vigilância sanitária	02.06.05.10.304.2066.2448	Inspeção realizada pela vigilância sanitária U - (Unidade)	2500.00	2600.00	2600.00	2700.00	10400.00
					1.140.000,00	1.224.000,00	1.317.000,00	1.418.000,00	5.099.000,00
Atividade	2449	Manutenção dos serviços de vigilância epidemiológica e ambiental	02.06.11.10.305.2066.2449	Notificação produzida pelos serviços de vigilância epidemiológica e ambiental U - (Unidade)	900.00	1000.00	1100.00	1200.00	4200.00
					1.453.000,00	1.537.000,00	1.627.000,00	1.722.000,00	6.339.000,00
Atividade	2450	Manutenção dos serviços de prevenção, controle e combate a zoonoses	02.06.23.10.305.2066.2450	Intervenção realizada pelo serviço de controle e combate a zoonoses U - (Unidade)	30000.00	30000.00	32000.00	34000.00	126000.00
					3.544.000,00	3.794.000,00	4.084.000,00	4.398.000,00	15.820.000,00

Classificações Estratégicas

Ação	2448 - Manutenção do serviço de vigilância sanitária			
Tipo	Código	Descrição		
Eixo	3	Tipologia de Lowi Políticas Regulatórias		
Eixo	12	Grupo Temático Políticas Sociais		
Área Resultado	53	Planejamento Estratégico Situacional (PES) Capacidade de Governo		
Área Resultado	61	Balanced Scorecard (BSC) Contribuição para a Sociedade		

Ação	2449 - Manutenção dos serviços de vigilância epidemiológica e ambiental			
Tipo	Código	Descrição		
Eixo	3	Tipologia de Lowi Políticas Regulatórias		
Eixo	12	Grupo Temático Políticas Sociais		
Área Resultado	53	Planejamento Estratégico Situacional (PES) Capacidade de Governo		
Área Resultado	61	Balanced Scorecard (BSC) Contribuição para a Sociedade		

Ação	2450 - Manutenção dos serviços de prevenção, controle e combate a zoonoses			
Tipo	Código	Descrição		
Eixo	3	Tipologia de Lowi Políticas Regulatórias		
Eixo	12	Grupo Temático Políticas Sociais		
Área Resultado	53	Planejamento Estratégico Situacional (PES) Capacidade de Governo		
Área Resultado	61	Balanced Scorecard (BSC) Contribuição para a Sociedade		

Indicadores

Indicador		ODS	Tipo			Natureza		
Casos de Doenças de Notificação Compulsória Imediata (DNCI) Encerrados		3 SAÚDE E BEM-ESTAR Assegurar uma vida saudável e promover o bem-estar para todos, em todas as idades.	EFICIENCIA			PROGRAMA		
Und.: (Percentual)	Forma Medida: PERCENTUAL		Índice Recente	Índice 2026	Índice 2027	Índice 2028	Índice 2029	
Temporalidade: CONTINUADA	Sistema de Informação de Agravos de							

Programa:	2067 - Serviços Complementares à Saúde
Unidade Gestora:	02 - Prefeitura de Unai
Objetivo:	Reduzir a interrupção temporária ou o abandono de tratamentos de saúde.
Justificativa:	Por falta de condições objetivas e substantivas, isto é, pela carência de renda e/ou de recursos patrimoniais, alguns usuários correm o risco real de interromperem ou abandonarem tratamentos de saúde já iniciados. Além do potencial agravamento das doenças, a quebra de continuidade implica no desperdício dos recursos públicos já empregados.
Observações:	Programa Setorial.

Tipo	Duração	Nro. Ações	Nro. Indicadores	Custo Estimado				
				2026	2027	2028	2029	Total
02 - Programa Temático	Continuada	8	1	3.148.000,00	3.316.000,00	3.493.000,00	3.681.000,00	13.638.000,00

Diretrizes do Governo	
Código	Nome
1	Zelar pela guarda da Constituição, das leis e das instituições democráticas e conservar o patrimônio público.
2	Cuidar da saúde e assistência pública, da proteção e garantia das pessoas portadoras de deficiência.
19	Prestar, com a cooperação técnica e financeira da União e do Estado, serviços de atendimento à saúde da população.

Ações de Governo									
Tipo	Ação -		Classificação Orçamentária	Produto Unidade de Medida	Meta Produto / Meta Financeira				
					2026	2027	2028	2029	Total
Atividade	2451	Manutenção do serviço de transporte de pacientes e acompanhantes para Barretos - SP	02.06.06.10.244.2067.2451	Paciente ou acompanhante acomodados em Barretos - SP U - (Unidade)	500.00	550.00	600.00	600.00	2250.00
					700.000,00	735.000,00	772.000,00	810.000,00	3.017.000,00
Atividade	2452	Manutenção do serviço de transporte de pacientes e acompanhantes para Brasília - DF	02.06.06.10.244.2067.2452	Paciente ou acompanhante transportados para Brasília - DF U - (Unidade)	10000.00	10500.00	11000.00	11500.00	43000.00
					1.000.000,00	1.050.000,00	1.102.000,00	1.157.000,00	4.309.000,00
Atividade	2453	Manutenção do serviço de acomodação de pacientes e acompanhantes em Barretos - SP	02.06.10.10.244.2067.2453	Paciente ou acompanhante acomodados em Barretos - SP	180.00	190.00	200.00	210.00	780.00

Ações de Governo

Tipo	Ação -	Classificação Orçamentária	Produto Unidade de Medida	Meta Produto / Meta Financeira					
				2026	2027	2028	2029	Total	
			U - (Unidade)	205.000,00	215.000,00	225.000,00	237.000,00	882.000,00	
Atividade	2454	Manutenção do serviço de acomodação de pacientes e acompanhantes em Uberaba - MG	02.06.10.10.244.2067.2454	Paciente ou acompanhante acomodados em Uberaba - MG	200,00	210,00	220,00	230,00	860,00
				U - (Unidade)	60.000,00	63.000,00	66.000,00	69.000,00	258.000,00
Atividade	2985	Manutenção do serviço de acomodação de pacientes e acompanhantes em casa de apoio em outros municípios	02.06.10.10.244.2067.2985	Paciente ou acompanhante acomodados em outros municípios	0,00	0,00	0,00	0,00	0,00
				UN - UNIDADE	2.000,00	2.000,00	2.000,00	2.000,00	8.000,00
Atividade	2989	Manutenção do serviço de transporte de pacientes e acompanhantes para Patos de Minas - MG	02.06.06.10.244.2067.2989	Usuário transportado	0,00	0,00	0,00	0,00	0,00
				U - (Unidade)	780.000,00	826.000,00	876.000,00	929.000,00	3.411.000,00
Atividade	2990	Manutenção do serviço de transporte de paciente e acompanhantes para Uberaba/Uberlândia - MG	02.06.06.10.244.2067.2990	Usuário transportado	0,00	0,00	0,00	0,00	0,00
				U - (Unidade)	400.000,00	424.000,00	449.000,00	476.000,00	1.749.000,00
Atividade	2991	Manutenção do serviço de transporte coletivo de pacientes e acompanhantes para outras localidades	02.06.06.10.244.2067.2991	Usuário transportado	0,00	0,00	0,00	0,00	0,00
				U - (Unidade)	1.000,00	1.000,00	1.000,00	1.000,00	4.000,00
Custo Estimado do Programa:				3.148.000,00	3.316.000,00	3.493.000,00	3.681.000,00	13.638.000,00	

Classificações Estratégicas

Ação		
2451 - Manutenção do serviço de transporte de pacientes e acompanhantes para Barretos - SP		
Tipo	Código	Descrição
Eixo	1	Tipologia de Lowi Políticas Distributivas
Eixo	12	Grupo Temático Políticas Sociais
Área Resultado	51	Planejamento Estratégico Situacional (PES) Projeto de Governo
Área Resultado	61	Balanced Scorecard (BSC) Contribuição para a Sociedade
Ação		
2452 - Manutenção do serviço de transporte de pacientes e acompanhantes para Brasília - DF		
Tipo	Código	Descrição
Eixo	1	Tipologia de Lowi Políticas Distributivas

Classificações Estratégicas

Eixo	12	Grupo Temático Políticas Sociais
Área Resultado	53	Planejamento Estratégico Situacional (PES) Capacidade de Governo
Área Resultado	61	Balanced Scorecard (BSC) Contribuição para a Sociedade

Ação 2453 - Manutenção do serviço de acomodação de pacientes e acompanhantes em Barretos - SP

Tipo	Código	Descrição
Eixo	1	Tipologia de Lowi Políticas Distributivas
Eixo	12	Grupo Temático Políticas Sociais
Área Resultado	53	Planejamento Estratégico Situacional (PES) Capacidade de Governo
Área Resultado	61	Balanced Scorecard (BSC) Contribuição para a Sociedade

Ação 2454 - Manutenção do serviço de acomodação de pacientes e acompanhantes em Uberaba - MG

Tipo	Código	Descrição
Eixo	1	Tipologia de Lowi Políticas Distributivas
Eixo	12	Grupo Temático Políticas Sociais
Área Resultado	53	Planejamento Estratégico Situacional (PES) Capacidade de Governo
Área Resultado	61	Balanced Scorecard (BSC) Contribuição para a Sociedade

Ação 2985 - Manutenção do serviço de acomodação de pacientes e acompanhantes em casa de apoio em outros municípios

Tipo	Código	Descrição
Eixo	1	Tipologia de Lowi Políticas Distributivas
Eixo	12	Grupo Temático Políticas Sociais
Área Resultado	53	Planejamento Estratégico Situacional (PES) Capacidade de Governo
Área Resultado	61	Balanced Scorecard (BSC) Contribuição para a Sociedade

Ação 2989 - Manutenção do serviço de transporte de pacientes e acompanhantes para Patos de Minas - MG

Tipo	Código	Descrição
Eixo	1	Tipologia de Lowi Políticas Distributivas
Eixo	12	Grupo Temático Políticas Sociais
Área Resultado	53	Planejamento Estratégico Situacional (PES) Capacidade de Governo

Classificações Estratégicas

Área Resultado	61	Balanced Scorecard (BSC) Contribuição para a Sociedade
Ação	2990 - Manutenção do serviço de transporte de paciente e acompanhantes para Uberaba/Uberlândia - MG	
Tipo	Código	Descrição
Eixo	1	Tipologia de Lowi Políticas Distributivas
Eixo	12	Grupo Temático Políticas Sociais
Área Resultado	53	Planejamento Estratégico Situacional (PES) Capacidade de Governo
Área Resultado	61	Balanced Scorecard (BSC) Contribuição para a Sociedade
Ação	2991 - Manutenção do serviço de transporte coletivo de pacientes e acompanhantes para outras localidades	
Tipo	Código	Descrição
Eixo	1	Tipologia de Lowi Políticas Distributivas
Eixo	12	Grupo Temático Políticas Sociais
Área Resultado	53	Planejamento Estratégico Situacional (PES) Capacidade de Governo
Área Resultado	61	Balanced Scorecard (BSC) Contribuição para a Sociedade

Indicadores

Indicador		ODS	Tipo			Natureza		
Mortalidade Prematura		3 SAÚDE E BEM-ESTAR Assegurar uma vida saudável e promover o bem-estar para todos, em todas as idades.	EFETIVIDADE			PROGRAMA		
Und.: (Unidade)	Forma Medida: NUMERO_ABSOLUTO		Índice Recente	Índice 2026	Índice 2027	Índice 2028	Índice 2029	
Temporalidade: CONTINUADA	Sistema de Informação sobre							

Programa:	2068 - Implantação e Manutenção do Serviço de Urgência Pré-Hospitalar
Unidade Gestora:	02 - Prefeitura de Unai
Objetivo:	Organização, implantação, expansão e manutenção do Serviço de Atendimento Móvel de Urgência (SAMU), para ampliação do acesso e da assistência da saúde com qualidade.
Justificativa:	A instalação e implantação do SAMU são voltadas para a melhoria das condições de assistência à saúde da sociedade, uma vez que este serviço presta socorro à população em casos de urgência. Com isso, ocorre a redução do número de óbitos e sequelas decorrentes da falta de socorro precoce.
Observações:	Programa Setorial.

Tipo	Duração	Nro. Ações	Nro. Indicadores	Custo Estimado				
				2026	2027	2028	2029	Total
02 - Programa Temático	Continuada	1	1	133.000,00	139.000,00	146.000,00	155.000,00	573.000,00

Diretrizes do Governo	
Código	Nome
1	Zelar pela guarda da Constituição, das leis e das instituições democráticas e conservar o patrimônio público.
19	Prestar, com a cooperação técnica e financeira da União e do Estado, serviços de atendimento à saúde da população.

Ações de Governo								
Tipo	Ação -	Classificação Orçamentária	Produto Unidade de Medida	Meta Produto / Meta Financeira				
				2026	2027	2028	2029	Total
Atividade	2442 Manutenção do Serviço de Atendimento Móvel de Urgência (SAMU)	02.06.04.10.302.2068.2442	Usuário do SUS atendido pelo serviço de atendimento móvel de urgência U - (Unidade)	5000.00	5000.00	6000.00	6000.00	22000.00
				133.000,00	139.000,00	146.000,00	155.000,00	573.000,00
Custo Estimado do Programa:				133.000,00	139.000,00	146.000,00	155.000,00	573.000,00

Classificações Estratégicas		
Ação	2442 - Manutenção do Serviço de Atendimento Móvel de Urgência (SAMU)	
Tipo	Código	Descrição
Eixo	1	Tipologia de Lowi Políticas Distributivas

Classificações Estratégicas

Eixo	12	Grupo Temático Políticas Sociais
Área Resultado	53	Planejamento Estratégico Situacional (PES) Capacidade de Governo
Área Resultado	61	Balanced Scorecard (BSC) Contribuição para a Sociedade

Indicadores

Indicador		ODS	Tipo			Natureza		
Número Geral de Ocorrências Atendidas		3 SAÚDE E BEM-ESTAR Assegurar uma vida saudável e promover o bem-estar para todos, em todas as idades.	EXECUCAO			PROGRAMA		
Und.: (Unidade)	Forma Medida: NUMERO_ABSOLUTO		Índice Recente	Índice 2026	Índice 2027	Índice 2028	Índice 2029	
Temporalidade: CONTINUADA	Secretaria Municipal da Saúde							



Programa:	2070 - Gestão do Sistema Único de Assistência Social (SUAS)
Unidade Gestora:	02 - Prefeitura de Unai
Objetivo:	Realizar a gestão dos serviços do Sistema Único de Assistência Social (SUAS) sob a responsabilidade do Município.
Justificativa:	A assistência social no país caracteriza-se pela estrutura orgânica, sistêmica e hierarquizada, além de ser extremamente permeável à participação e ao controle social. Nesse contexto, o nível de efetividade da ação governamental depende diretamente da assertividade da gestão.
Observações:	Programa Setorial.

Tipo	Duração	Nro. Ações	Nro. Indicadores	Custo Estimado				
				2026	2027	2028	2029	Total
01 - Programa de Gestão, Manutenção e Serviços ao Estado	Continuada	4	1	1.091.000,00	1.153.500,00	1.221.000,00	1.293.500,00	4.759.000,00

Diretrizes do Governo	
Código	Nome
1	Zelar pela guarda da Constituição, das leis e das instituições democráticas e conservar o patrimônio público.
2	Cuidar da saúde e assistência pública, da proteção e garantia das pessoas portadoras de deficiência.
9	Promover programas de construção de moradias e a melhoria das condições habitacionais e de saneamento básico.
10	Combater as causas da pobreza e os fatores de marginalização, promovendo a integração social dos setores desfavorecidos.

Ações de Governo									
Tipo	Ação -		Classificação Orçamentária	Produto Unidade de Medida	Meta Produto / Meta Financeira				
					2026	2027	2028	2029	Total
Projeto	1451	Realização de conferências e audiências públicas da assistência social	02.13.00.08.122.2070.1451	Conferência ou audiência pública da assistência social realizada U - (Unidade)	100.00	100.00	100.00	100.00	400.00
					50.000,00	52.000,00	53.000,00	54.000,00	209.000,00
Atividade	2455	Manutenção dos serviços de apoio executivo aos conselheiros e conselhos da assistência social	02.13.00.08.122.2070.2455	Reunião de conselho da assistência social realizada U - (Unidade)	26.00	36.00	36.00	36.00	134.00
					28.000,00	29.500,00	31.000,00	32.500,00	121.000,00

Ações de Governo

Tipo	Ação -		Classificação Orçamentária	Produto Unidade de Medida	Meta Produto / Meta Financeira				
					2026	2027	2028	2029	Total
Atividade	2456	Manutenção dos serviços de alimentação, atualização e aperfeiçoamento do Cadastro Único para Programas Sociais do Governo Federal (Cadastro Único)	02.13.00.08.244.2070.2456	Atualização processada pelo Cadastro Único U - (Unidade)	2800.00	2800.00	3600.00	4000.00	13200.00
					1.011.000,00	1.070.000,00	1.135.000,00	1.205.000,00	4.421.000,00
Atividade	2995	Manutenção do Serviço da Gestão do SUAS	02.13.00.08.122.2070.2995	Unidade mantida U - (Unidade)	0.00	0.00	0.00	0.00	0.00
					2.000,00	2.000,00	2.000,00	2.000,00	8.000,00
Custo Estimado do Programa:					1.091.000,00	1.153.500,00	1.221.000,00	1.293.500,00	4.759.000,00


Classificações Estratégicas

Ação		
Tipo	Código	Descrição
1451 - Realização de conferências e audiências públicas da assistência social		
Eixo	1	Tipologia de Lowi Políticas Distributivas
Eixo	11	Grupo Temático Políticas Institucionais
Área Resultado	53	Planejamento Estratégico Situacional (PES) Capacidade de Governo
Área Resultado	61	Balanced Scorecard (BSC) Contribuição para a Sociedade
2455 - Manutenção dos serviços de apoio executivo aos conselheiros e conselhos da assistência social		
Eixo	4	Tipologia de Lowi Políticas Constitutivas
Eixo	11	Grupo Temático Políticas Institucionais
Área Resultado	52	Planejamento Estratégico Situacional (PES) Governabilidade
Área Resultado	62	Balanced Scorecard (BSC) Processos Internos
2456 - Manutenção dos serviços de alimentação, atualização e aperfeiçoamento do Cadastro Único para Programas Sociais do Governo Federal (Cadastro Único)		
Eixo	2	Tipologia de Lowi Políticas Redistributivas
Eixo	12	Grupo Temático Políticas Sociais
Área Resultado	53	Planejamento Estratégico Situacional (PES) Capacidade de Governo
Área Resultado	61	Balanced Scorecard (BSC) Contribuição para a Sociedade

Classificações Estratégicas

Ação		
2995 - Manutenção do Serviço da Gestão do SUAS		
Tipo	Código	Descrição
Eixo	12	Grupo Temático Políticas Sociais
Área Resultado	51	Planejamento Estratégico Situacional (PES) Projeto de Governo
Área Resultado	62	Balanced Scorecard (BSC) Processos Internos
Eixo	99	Não se aplica.

Indicadores

Indicador		ODS	Tipo			Natureza	
Índice de Gestão Descentralizada do Sistema Único de Assistência Social		Reduzir as desigualdades dentro dos países e entre eles. 	EFICIENCIA			PROGRAMA	
Und.: (Indicador)	Forma Medida: NUMERO_PURO		Índice Recente	Índice 2026	Índice 2027	Índice 2028	Índice 2029
Temporalidade: CONTINUADA	Ministério da Cidadania.						

Programa:	2071 - Desenvolvimento Social
Unidade Gestora:	02 - Prefeitura de Unai
Objetivo:	Realizar os investimentos necessários ao aperfeiçoamento ou à expansão da ação governamental direcionada à proteção social.
Justificativa:	A busca pela superação dos problemas sociais lida com diferentes horizontes de tempo. Da mesma forma que há questões imediatas, há outras que precisam do ciclo de uma geração para serem superadas. Logo, a ampliação e melhoria da rede de assistência cumpre o papel de preparar o poder público para o acomodação de novas demandas.
Observações:	Programa Multissetorial.

Tipo	Duração	Nro. Ações	Nro. Indicadores	Custo Estimado				
				2026	2027	2028	2029	Total
02 - Programa Temático	Continuada	5	1	839.000,00	1.986.000,00	2.086.000,00	2.189.000,00	7.100.000,00

Diretrizes do Governo	
Código	Nome
1	Zelar pela guarda da Constituição, das leis e das instituições democráticas e conservar o patrimônio público.
2	Cuidar da saúde e assistência pública, da proteção e garantia das pessoas portadoras de deficiência.
9	Promover programas de construção de moradias e a melhoria das condições habitacionais e de saneamento básico.
10	Combater as causas da pobreza e os fatores de marginalização, promovendo a integração social dos setores desfavorecidos.

Ações de Governo									
Tipo	Ação -		Classificação Orçamentária	Produto Unidade de Medida	Meta Produto / Meta Financeira				
					2026	2027	2028	2029	Total
Projeto	1461	Aplicação dos recursos do Fundo para Infância e Adolescência (FIA) em iniciativas de estruturação ou modernização	02.07.02.08.243.2071.1461	Iniciativa de estruturação financiada pelo FIA U - (Unidade)	2.00	2.00	2.00	2.00	8.00
					510.000,00	882.000,00	926.000,00	972.000,00	3.290.000,00
Projeto	1462	Aplicação dos recursos do Fundo Municipal do Idoso (FMI) em iniciativas de estruturação ou modernização	02.07.02.08.241.2071.1462	Iniciativa de estruturação financiada pelo FMI U - (Unidade)	2.00	2.00	2.00	2.00	8.00
					326.000,00	551.000,00	579.000,00	608.000,00	2.064.000,00
Projeto	1471	Construção ou ampliação de casa lar	02.13.00.08.243.2071.1471	Casa lar construída ou ampliada U - (Unidade)	0.25	0.25	0.25	0.25	1.00
					1.000,00	1.000,00	1.000,00	1.000,00	4.000,00

Ações de Governo

Tipo	Ação -		Classificação Orçamentária	Produto Unidade de Medida	Meta Produto / Meta Financeira				
					2026	2027	2028	2029	Total
Projeto	1472	Construção ou ampliação de residência inclusiva	02.13.00.08.242.2071.1472	Residência inclusiva construída ou ampliada U - (Unidade)	2.00	2.00	2.00	2.00	8.00
					1.000,00	551.000,00	579.000,00	607.000,00	1.738.000,00
Projeto	1954	EMENDAS IMPOSITIVAS MUNICIPAIS - Investimentos em iniciativas de organizações da sociedade civil relacionadas à assistência ao portador de deficiência	02.13.00.08.242.2071.1954	Bem ou equipamento adquirido ou obra realizada por OSC U - (Unidade)	0.00	0.00	0.00	0.00	0.00
					1.000,00	1.000,00	1.000,00	1.000,00	4.000,00
Custo Estimado do Programa:					839.000,00	1.986.000,00	2.086.000,00	2.189.000,00	7.100.000,00

Classificações Estratégicas


Ação	1461 - Aplicação dos recursos do Fundo para Infância e Adolescência (FIA) em iniciativas de estruturação ou modernização				
Tipo	Código	Descrição			
Eixo	2	Tipologia de Lowi Políticas Redistributivas			
Eixo	12	Grupo Temático Políticas Sociais			
Área Resultado	53	Planejamento Estratégico Situacional (PES) Capacidade de Governo			
Área Resultado	61	Balanced Scorecard (BSC) Contribuição para a Sociedade			
Ação	1462 - Aplicação dos recursos do Fundo Municipal do Idoso (FMI) em iniciativas de estruturação ou modernização				
Tipo	Código	Descrição			
Eixo	2	Tipologia de Lowi Políticas Redistributivas			
Eixo	12	Grupo Temático Políticas Sociais			
Área Resultado	53	Planejamento Estratégico Situacional (PES) Capacidade de Governo			
Área Resultado	61	Balanced Scorecard (BSC) Contribuição para a Sociedade			
Ação	1471 - Construção ou ampliação de casa lar				
Tipo	Código	Descrição			
Eixo	2	Tipologia de Lowi Políticas Redistributivas			
Eixo	12	Grupo Temático Políticas Sociais			
Área Resultado	53	Planejamento Estratégico Situacional (PES) Capacidade de Governo			
Área Resultado	61	Balanced Scorecard (BSC) Contribuição para a Sociedade			

Classificações Estratégicas

Ação	1472 - Construção ou ampliação de residência inclusiva	
Tipo	Código	Descrição
Eixo	2	Tipologia de Lowi Políticas Redistributivas
Eixo	12	Grupo Temático Políticas Sociais
Área Resultado	53	Planejamento Estratégico Situacional (PES) Capacidade de Governo
Área Resultado	61	Balanced Scorecard (BSC) Contribuição para a Sociedade

Ação	1954 - EMENDAS IMPOSITIVAS MUNICIPAIS - Investimentos em iniciativas de organizações da sociedade civil relacionadas à assistência ao portador de deficiência	
Tipo	Código	Descrição
Eixo	2	Tipologia de Lowi Políticas Redistributivas
Eixo	12	Grupo Temático Políticas Sociais
Área Resultado	52	Planejamento Estratégico Situacional (PES) Governabilidade
Área Resultado	61	Balanced Scorecard (BSC) Contribuição para a Sociedade

Indicadores

Indicador	ODS	Tipo	Natureza				
Índice de Desenvolvimento Humano Municipal (IDHM)	Reduzir as desigualdades dentro dos países e entre eles. <div style="text-align: center; margin-top: 10px;">  </div>	EFETIVIDADE	PROGRAMA				
Und.: (Indicador)			Forma Medida: NUMERO_PURO	Índice Recente	Índice 2026	Índice 2027	Índice 2028
Temporalidade: CONTINUADA		Programa das Nações Unidas para o					

Programa:	2072 - Serviços da Proteção Social Básica
Unidade Gestora:	02 - Prefeitura de Unai
Objetivo:	Prevenir situações de risco por meio do do fortalecimento de vínculos familiares e comunitários.
Justificativa:	Existe uma parcela significativa da população que vive em situação de vulnerabilidade social decorrente da pobreza, privação (precário ou nulo acesso aos serviços públicos) e/ou fragilização de vínculos afetivos, relacionais e de pertencimento social (discriminações etárias, étnicas, de gênero ou por deficiências, dentre outras).
Observações:	Programa Setorial.

Tipo	Duração	Nro. Ações	Nro. Indicadores	Custo Estimado				
				2026	2027	2028	2029	Total
02 - Programa Temático	Continuada	3	1	2.901.000,00	3.151.000,00	3.356.000,00	3.574.000,00	12.982.000,00

Diretrizes do Governo	
Código	Nome
1	Zelar pela guarda da Constituição, das leis e das instituições democráticas e conservar o patrimônio público.
2	Cuidar da saúde e assistência pública, da proteção e garantia das pessoas portadoras de deficiência.
10	Combater as causas da pobreza e os fatores de marginalização, promovendo a integração social dos setores desfavorecidos.

Ações de Governo									
Tipo	Ação -		Classificação Orçamentária	Produto Unidade de Medida	Meta Produto / Meta Financeira				
					2026	2027	2028	2029	Total
Atividade	2461	Manutenção dos serviços socioassistenciais básicos	02.13.00.08.244.2072.2461	Usuário do SUAS atendido por serviço socioassistencial básico U - (Unidade)	7000.00	7200.00	7400.00	7600.00	29200.00
					2.341.000,00	2.459.000,00	2.629.000,00	2.812.000,00	10.241.000,00
Atividade	2474	Manutenção do serviço de convivência e fortalecimento de vínculos para crianças e adolescentes	02.13.00.08.243.2072.2474	Criança e/ou adolescente beneficiados U - (Unidade)	462.00	462.00	462.00	462.00	1848.00
					528.000,00	659.000,00	692.000,00	726.000,00	2.605.000,00
Atividade	2952	EMENDAS IMPOSITIVAS MUNICIPAIS - Estímulos a iniciativas de organizações da sociedade civil relacionadas à assistência comunitária	02.13.00.08.244.2072.2952	Usuário atendido por OSC U - (Unidade)	100.00	100.00	100.00	100.00	400.00
					32.000,00	33.000,00	35.000,00	36.000,00	136.000,00


Classificações Estratégicas

Ação	2461 - Manutenção dos serviços socioassistenciais básicos			
Tipo	Código	Descrição		
Eixo	2	Tipologia de Lowi Políticas Redistributivas		
Eixo	12	Grupo Temático Políticas Sociais		
Área Resultado	53	Planejamento Estratégico Situacional (PES) Capacidade de Governo		
Área Resultado	61	Balanced Scorecard (BSC) Contribuição para a Sociedade		

Ação	2474 - Manutenção do serviço de convivência e fortalecimento de vínculos para crianças e adolescentes			
Tipo	Código	Descrição		
Eixo	2	Tipologia de Lowi Políticas Redistributivas		
Eixo	12	Grupo Temático Políticas Sociais		
Área Resultado	53	Planejamento Estratégico Situacional (PES) Capacidade de Governo		
Área Resultado	61	Balanced Scorecard (BSC) Contribuição para a Sociedade		

Ação	2952 - EMENDAS IMPOSITIVAS MUNICIPAIS - Estímulos a iniciativas de organizações da sociedade civil relacionadas à assistência comunitária			
Tipo	Código	Descrição		
Eixo	2	Tipologia de Lowi Políticas Redistributivas		
Eixo	12	Grupo Temático Políticas Sociais		
Área Resultado	53	Planejamento Estratégico Situacional (PES) Capacidade de Governo		
Área Resultado	61	Balanced Scorecard (BSC) Contribuição para a Sociedade		

Indicadores

Indicador		ODS	Tipo			Natureza				
Índice de Gini		Reduzir as desigualdades dentro dos países e entre eles. 	EFETIVIDADE			PROGRAMA				
Und.: (Indicador)	Forma Medida: NUMERO_PURO		Índice Recente	Índice 2026	Índice 2027	Índice 2028	Índice 2029			
Temporalidade: CONTINUADA	Programa das Nações Unidas para o									

Programa:	2073 - Serviços da Proteção Social Especial
Unidade Gestora:	02 - Prefeitura de Unai
Objetivo:	Contribuir para a reconstrução de vínculos familiares e comunitários corrompidos por violação de direitos.
Justificativa:	A proteção social especial é dedicada a todas as pessoas e famílias envolvidas em situações de risco pessoal e social ou que tiverem seus direitos violados e/ou ameaçados por vivências de violência física, psicológica, negligência, abandono, violência sexual (abuso e exploração), situação de rua, trabalho infantil, práticas de ato infracional, dentre outras.
Observações:	Programa Setorial.

Tipo	Duração	Nro. Ações	Nro. Indicadores	Custo Estimado				
				2026	2027	2028	2029	Total
02 - Programa Temático	Continuada	8	1	7.824.000,00	8.268.000,00	9.515.000,00	9.997.000,00	35.604.000,00

Diretrizes do Governo	
Código	Nome
1	Zelar pela guarda da Constituição, das leis e das instituições democráticas e conservar o patrimônio público.
2	Cuidar da saúde e assistência pública, da proteção e garantia das pessoas portadoras de deficiência.
10	Combater as causas da pobreza e os fatores de marginalização, promovendo a integração social dos setores desfavorecidos.

Ações de Governo									
Tipo	Ação -		Classificação Orçamentária	Produto Unidade de Medida	Meta Produto / Meta Financeira				
					2026	2027	2028	2029	Total
Atividade	2462	Manutenção dos serviços socioassistenciais especializados	02.13.00.08.244.2073.2462	Usuário do SUAS atendido por serviço socioassistencial especializado U - (Unidade)	1400.00	1500.00	1600.00	1700.00	6200.00
					1.614.000,00	1.694.000,00	1.779.000,00	1.868.000,00	6.955.000,00
Atividade	2471	Manutenção do serviço de acolhimento institucional para crianças e adolescentes em casas lares	02.13.00.08.243.2073.2471	Criança ou adolescente acolhido em casa lar U - (Unidade)	30.00	30.00	30.00	30.00	120.00
					2.280.000,00	2.390.000,00	2.504.000,00	2.630.000,00	9.804.000,00
Atividade	2472	Manutenção do serviço de acolhimento institucional para jovens e adultos com deficiência em residências inclusivas	02.13.00.08.242.2073.2472	Jovem ou adulto acolhido em residência inclusiva U - (Unidade)	20.00	20.00	20.00	20.00	80.00
					1.977.000,00	2.148.000,00	3.100.000,00	3.266.000,00	10.491.000,00

Ações de Governo

Tipo	Ação -		Classificação Orçamentária	Produto Unidade de Medida	Meta Produto / Meta Financeira				
					2026	2027	2028	2029	Total
Atividade	2473	Manutenção do serviço de proteção social a adolescentes através de medidas socioeducativas em meio aberto	02.13.00.08.243.2073.2473	Adolescente beneficiado por medida socioeducativa U - (Unidade)	1.00	1.00	1.00	1.00	4.00
					246.000,00	258.000,00	271.000,00	284.000,00	1.059.000,00
Atividade	2475	Estímulo a iniciativas de organizações da sociedade civil relacionadas ao serviço de atendimento especializado a pessoas com deficiência e suas famílias	02.13.00.08.242.2073.2475	Usuário do SUAS atendido por OSC em serviço exclusivo U - (Unidade)	85.00	85.00	85.00	85.00	340.00
					467.000,00	490.000,00	514.000,00	540.000,00	2.011.000,00
Atividade	2476	Estímulo a iniciativas de organizações da sociedade civil relacionadas ao serviço de acolhimento institucional para adultos e famílias em casas de passagem	02.13.00.08.244.2073.2476	Usuário do SUAS atendido por OSC em serviço exclusivo U - (Unidade)	15.00	15.00	15.00	15.00	60.00
					222.000,00	233.000,00	244.000,00	257.000,00	956.000,00
Atividade	2477	Estímulo a iniciativas de organizações da sociedade civil relacionadas ao serviço de acolhimento em instituições de longa permanência para idosos	02.13.00.08.241.2073.2477	Usuário do SUAS atendido por OSC em serviço exclusivo U - (Unidade)	113.00	113.00	113.00	113.00	452.00
					530.000,00	561.000,00	589.000,00	618.000,00	2.298.000,00
Atividade	2478	Manutenção do serviço de acolhimento para crianças e adolescentes em família acolhedora	02.13.00.08.243.2073.2478	Criança ou adolescente acolhido em família acolhedora U - (Unidade)	10.00	10.00	10.00	10.00	40.00
					488.000,00	494.000,00	514.000,00	534.000,00	2.030.000,00
Custo Estimado do Programa:					7.824.000,00	8.268.000,00	9.515.000,00	9.997.000,00	35.604.000,00

Classificações Estratégicas

Ação		
Tipo	Código	Descrição
2462 - Manutenção dos serviços socioassistenciais especializados		
Eixo	2	Tipologia de Lowi Políticas Redistributivas
Eixo	12	Grupo Temático Políticas Sociais
Área Resultado	53	Planejamento Estratégico Situacional (PES) Capacidade de Governo
Área Resultado	61	Balanced Scorecard (BSC) Contribuição para a Sociedade
2471 - Manutenção do serviço de acolhimento institucional para crianças e adolescentes em casas lares		
Eixo	2	Tipologia de Lowi Políticas Redistributivas
Eixo	12	Grupo Temático Políticas Sociais
Área Resultado	53	Planejamento Estratégico Situacional (PES) Capacidade de Governo
Área Resultado	61	Balanced Scorecard (BSC) Contribuição para a Sociedade

Classificações Estratégicas

Ação		
2472 - Manutenção do serviço de acolhimento institucional para jovens e adultos com deficiência em residências inclusivas		
Tipo	Código	Descrição
Eixo	2	Tipologia de Lowi Políticas Redistributivas
Eixo	12	Grupo Temático Políticas Sociais
Área Resultado	53	Planejamento Estratégico Situacional (PES) Capacidade de Governo
Área Resultado	61	Balanced Scorecard (BSC) Contribuição para a Sociedade
Ação		
2473 - Manutenção do serviço de proteção social a adolescentes através de medidas socioeducativas em meio aberto		
Tipo	Código	Descrição
Eixo	2	Tipologia de Lowi Políticas Redistributivas
Eixo	12	Grupo Temático Políticas Sociais
Área Resultado	53	Planejamento Estratégico Situacional (PES) Capacidade de Governo
Área Resultado	61	Balanced Scorecard (BSC) Contribuição para a Sociedade
Ação		
2475 - Estímulo a iniciativas de organizações da sociedade civil relacionadas ao serviço de atendimento especializado a pessoas com deficiência e suas famílias		
Tipo	Código	Descrição
Eixo	2	Tipologia de Lowi Políticas Redistributivas
Eixo	12	Grupo Temático Políticas Sociais
Área Resultado	53	Planejamento Estratégico Situacional (PES) Capacidade de Governo
Área Resultado	61	Balanced Scorecard (BSC) Contribuição para a Sociedade
Ação		
2476 - Estímulo a iniciativas de organizações da sociedade civil relacionadas ao serviço de acolhimento institucional para adultos e famílias em casas de passagem		
Tipo	Código	Descrição
Eixo	2	Tipologia de Lowi Políticas Redistributivas
Eixo	12	Grupo Temático Políticas Sociais
Área Resultado	53	Planejamento Estratégico Situacional (PES) Capacidade de Governo
Área Resultado	61	Balanced Scorecard (BSC) Contribuição para a Sociedade
Ação		
2477 - Estímulo a iniciativas de organizações da sociedade civil relacionadas ao serviço de acolhimento em instituições de longa permanência para idosos		
Tipo	Código	Descrição

Classificações Estratégicas

Eixo	2	Tipologia de Lowi Políticas Redistributivas
Eixo	12	Grupo Temático Políticas Sociais
Área Resultado	53	Planejamento Estratégico Situacional (PES) Capacidade de Governo
Área Resultado	61	Balanced Scorecard (BSC) Contribuição para a Sociedade

Ação 2478 - Manutenção do serviço de acolhimento para crianças e adolescentes em família acolhedora

Tipo	Código	Descrição
Eixo	2	Tipologia de Lowi Políticas Redistributivas
Eixo	12	Grupo Temático Políticas Sociais
Área Resultado	53	Planejamento Estratégico Situacional (PES) Capacidade de Governo
Área Resultado	61	Balanced Scorecard (BSC) Contribuição para a Sociedade

Indicadores

Indicador		ODS	Tipo	Natureza				
Índice de Vulnerabilidade Social (IVS) - Subíndice Capital Humano		Reduzir as desigualdades dentro dos países e entre eles.	EFETIVIDADE	PROGRAMA				
Und.: (Indicador)	Forma Medida: NUMERO_PURO			Índice Recente	Índice 2026	Índice 2027	Índice 2028	Índice 2029
Temporalidade: CONTINUADA	Atlas da Vulnerabilidade Social.							



Programa:	2074 - Serviços Socioassistenciais Transversais
Unidade Gestora:	02 - Prefeitura de Unai
Objetivo:	Ofertar serviços complementares à rede de proteção social.
Justificativa:	O combate à marginalização e a ampliação das oportunidades de mobilidade social dependem de serviços correlatos à assistência social convencional.
Observações:	Programa Multissetorial.

Tipo	Duração	Nro. Ações	Nro. Indicadores	Custo Estimado				
				2026	2027	2028	2029	Total
02 - Programa Temático	Continuada	7	1	2.197.000,00	2.755.000,00	2.905.500,00	3.132.500,00	10.990.000,00

Diretrizes do Governo	
Código	Nome
1	Zelar pela guarda da Constituição, das leis e das instituições democráticas e conservar o patrimônio público.
2	Cuidar da saúde e assistência pública, da proteção e garantia das pessoas portadoras de deficiência.
9	Promover programas de construção de moradias e a melhoria das condições habitacionais e de saneamento básico.
10	Combater as causas da pobreza e os fatores de marginalização, promovendo a integração social dos setores desfavorecidos.

Ações de Governo								
Tipo	Ação -	Classificação Orçamentária	Produto Unidade de Medida	Meta Produto / Meta Financeira				
				2026	2027	2028	2029	Total
Atividade	2491 Manutenção dos serviços de obtenção, aproveitamento e distribuição de alimentos	02.07.03.08.306.2074.2491	Alimento ofertado para a rede de proteção social T - (Tonelada)	80.00	85.00	90.00	95.00	350.00
				310.000,00	762.000,00	797.000,00	832.000,00	2.701.000,00
Atividade	2492 Manutenção dos serviços do Conselho Tutelar	02.07.02.08.243.2074.2492	Ocorrência atendida pelo Conselho Tutelar U - (Unidade)	150.00	180.00	210.00	240.00	780.00
				899.000,00	949.000,00	1.003.000,00	1.060.000,00	3.911.000,00
Atividade	2493 Manutenção do serviço socioassistencial em velórios e capelas	02.07.03.14.422.2074.2493	Família assistida pelo serviço socioassistencial em velórios e capelas	330.00	360.00	360.00	420.00	1470.00

Ações de Governo

Tipo	Ação -		Classificação Orçamentária	Produto Unidade de Medida	Meta Produto / Meta Financeira				
					2026	2027	2028	2029	Total
				U - (Unidade)	102.000,00	107.000,00	113.000,00	120.000,00	442.000,00
Atividade	2494	Manutenção do serviço de referência da assistência social no posto de atendimento ao migrante	02.13.00.08.244.2074.2494	Atendimento realizado no posto de atendimento ao migrante	940,00	980,00	1020,00	1080,00	4020,00
				U - (Unidade)	134.000,00	143.000,00	152.500,00	161.500,00	591.000,00
Atividade	2496	Manutenção dos serviços de promoção do trabalho, emprego e renda	02.07.05.11.334.2074.2496	Capacitação para o mercado de trabalho realizada	520,00	560,00	600,00	640,00	2320,00
				U - (Unidade)	363.000,00	392.000,00	415.000,00	510.000,00	1.680.000,00
Atividade	2497	Realização de trabalho social para a habitação	02.07.03.16.482.2074.2497	Atividade social para a habitação realizada	900,00	1000,00	1100,00	1200,00	4200,00
				U - (Unidade)	224.000,00	237.000,00	251.000,00	266.000,00	978.000,00
Atividade	2498	Aplicação dos recursos do Fundo para Infância e Adolescência (FIA) em iniciativas relacionadas a pesquisas, estudos, diagnósticos, capacitações, eventos,	02.07.02.08.243.2074.2498	Criança e/ou adolescente beneficiados	8,00	8,00	8,00	8,00	32,00
				U - (Unidade)	165.000,00	165.000,00	174.000,00	183.000,00	687.000,00
Custo Estimado do Programa:					2.197.000,00	2.755.000,00	2.905.500,00	3.132.500,00	10.990.000,00

Classificações Estratégicas

Ação	2491 - Manutenção dos serviços de obtenção, aproveitamento e distribuição de alimentos	
Tipo	Código	Descrição
Eixo	2	Tipologia de Lowi Políticas Redistributivas
Eixo	12	Grupo Temático Políticas Sociais
Área Resultado	53	Planejamento Estratégico Situacional (PES) Capacidade de Governo
Área Resultado	61	Balanced Scorecard (BSC) Contribuição para a Sociedade
Ação	2492 - Manutenção dos serviços do Conselho Tutelar	
Tipo	Código	Descrição
Eixo	3	Tipologia de Lowi Políticas Regulatórias
Eixo	12	Grupo Temático Políticas Sociais
Área Resultado	53	Planejamento Estratégico Situacional (PES) Capacidade de Governo


Classificações Estratégicas

Área Resultado	61	Balanced Scorecard (BSC) Contribuição para a Sociedade
Ação	2493 - Manutenção do serviço socioassistencial em velórios e capelas	
Tipo	Código	Descrição
Eixo	2	Tipologia de Lowi Políticas Redistributivas
Eixo	12	Grupo Temático Políticas Sociais
Área Resultado	53	Planejamento Estratégico Situacional (PES) Capacidade de Governo
Área Resultado	61	Balanced Scorecard (BSC) Contribuição para a Sociedade
Ação	2494 - Manutenção do serviço de referência da assistência social no posto de atendimento ao migrante	
Tipo	Código	Descrição
Eixo	2	Tipologia de Lowi Políticas Redistributivas
Eixo	12	Grupo Temático Políticas Sociais
Área Resultado	53	Planejamento Estratégico Situacional (PES) Capacidade de Governo
Área Resultado	61	Balanced Scorecard (BSC) Contribuição para a Sociedade
Ação	2496 - Manutenção dos serviços de promoção do trabalho, emprego e renda	
Tipo	Código	Descrição
Eixo	1	Tipologia de Lowi Políticas Distributivas
Eixo	12	Grupo Temático Políticas Sociais
Área Resultado	53	Planejamento Estratégico Situacional (PES) Capacidade de Governo
Área Resultado	61	Balanced Scorecard (BSC) Contribuição para a Sociedade
Ação	2497 - Realização de trabalho social para a habitação	
Tipo	Código	Descrição
Eixo	2	Tipologia de Lowi Políticas Redistributivas
Eixo	12	Grupo Temático Políticas Sociais
Área Resultado	53	Planejamento Estratégico Situacional (PES) Capacidade de Governo
Área Resultado	61	Balanced Scorecard (BSC) Contribuição para a Sociedade

Classificações Estratégicas

Ação	2498 - Aplicação dos recursos do Fundo para Infância e Adolescência (FIA) em iniciativas relacionadas a pesquisas, estudos, diagnósticos, capacitações, eventos, campanhas e demais serviços específicos	
Tipo	Código	Descrição
Eixo	2	Tipologia de Lowi Políticas Redistributivas
Eixo	12	Grupo Temático Políticas Sociais
Área Resultado	53	Planejamento Estratégico Situacional (PES) Capacidade de Governo
Área Resultado	61	Balanced Scorecard (BSC) Contribuição para a Sociedade

Indicadores

Indicador		ODS	Tipo			Natureza		
Índice de Vulnerabilidade Social (IVS) - Subíndice Renda e Trabalho		Acabar com a pobreza em todas as suas formas, em todos os lugares.	 1 ERRADICAÇÃO DA POBREZA	EFETIVIDADE			PROGRAMA	
Und.: (Indicador)	Forma Medida: NUMERO_PURO			Índice Recente	Índice 2026	Índice 2027	Índice 2028	Índice 2029
Temporalidade: CONTINUADA	Atlas da Vulnerabilidade Social.							

Programa:	2075 - Benefícios Socioassistenciais
Unidade Gestora:	02 - Prefeitura de Unai
Objetivo:	Conceder benefícios e natureza eventual a públicos específicos.
Justificativa:	A vulnerabilidade social temporária requer instrumentos de aplicação e impacto imediatos para interromper a violação de direitos.
Observações:	Programa Setorial.

Tipo	Duração	Nro. Ações	Nro. Indicadores	Custo Estimado				
				2026	2027	2028	2029	Total
02 - Programa Temático	Continuada	5	1	500.000,00	524.000,00	551.000,00	578.000,00	2.153.000,00

Diretrizes do Governo	
Código	Nome
1	Zelar pela guarda da Constituição, das leis e das instituições democráticas e conservar o patrimônio público.
2	Cuidar da saúde e assistência pública, da proteção e garantia das pessoas portadoras de deficiência.
10	Combater as causas da pobreza e os fatores de marginalização, promovendo a integração social dos setores desfavorecidos.

Ações de Governo									
Tipo	Ação -		Classificação Orçamentária	Produto Unidade de Medida	Meta Produto / Meta Financeira				
					2026	2027	2028	2029	Total
Atividade	2481	Concessão de benefício eventual a indivíduo ou família em vulnerabilidade temporária (cesta básica, documentos, etc)	02.13.00.08.244.2075.2481	Benefício de cesta básica concedido U - (Unidade)	2100.00	2200.00	2300.00	2400.00	9000.00
					262.000,00	275.000,00	290.000,00	304.000,00	1.131.000,00
Atividade	2482	Concessão de benefício eventual de passagem a indivíduo ou família em vulnerabilidade social	02.13.00.08.244.2075.2482	Benefício eventual de passagem concedido U - (Unidade)	800.00	900.00	1000.00	1100.00	3800.00
					80.000,00	84.000,00	88.000,00	92.000,00	344.000,00
Atividade	2483	Concessão de benefício eventual de auxílio funeral a indivíduo ou família em vulnerabilidade social	02.13.00.08.244.2075.2483	Benefício eventual de auxílio funeral concedido U - (Unidade)	140.00	150.00	160.00	170.00	620.00
					107.000,00	112.000,00	117.000,00	124.000,00	460.000,00
					120.00	150.00	180.00	210.00	660.00

Ações de Governo

Tipo	Ação -		Classificação Orçamentária	Produto Unidade de Medida	Meta Produto / Meta Financeira				
					2026	2027	2028	2029	Total
Atividade	2484	Concessão de benefício eventual de kit natalidade a indivíduo ou família em vulnerabilidade social	02.13.00.08.244.2075.2484	Benefício eventual de kit natalidade concedido U - (Unidade)	50.000,00	52.000,00	55.000,00	57.000,00	214.000,00
Atividade	2485	Concessão de aluguel social a indivíduo ou família em vulnerabilidade social	02.13.00.08.244.2075.2485	Benefício eventual de aluguel social concedido U - (Unidade)	1.00	1.00	1.00	1.00	4.00
					1.000,00	1.000,00	1.000,00	1.000,00	4.000,00
Custo Estimado do Programa:					500.000,00	524.000,00	551.000,00	578.000,00	2.153.000,00

Classificações Estratégicas


Ação	2481 - Concessão de benefício eventual a indivíduo ou família em vulnerabilidade temporária (cesta básica, documentos, etc)		
Tipo	Código	Descrição	
Eixo	2	Tipologia de Lowi Políticas Redistributivas	
Eixo	12	Grupo Temático Políticas Sociais	
Área Resultado	53	Planejamento Estratégico Situacional (PES) Capacidade de Governo	
Área Resultado	61	Balanced Scorecard (BSC) Contribuição para a Sociedade	
Ação	2482 - Concessão de benefício eventual de passagem a indivíduo ou família em vulnerabilidade social		
Tipo	Código	Descrição	
Eixo	2	Tipologia de Lowi Políticas Redistributivas	
Eixo	12	Grupo Temático Políticas Sociais	
Área Resultado	53	Planejamento Estratégico Situacional (PES) Capacidade de Governo	
Área Resultado	61	Balanced Scorecard (BSC) Contribuição para a Sociedade	
Ação	2483 - Concessão de benefício eventual de auxílio funeral a indivíduo ou família em vulnerabilidade social		
Tipo	Código	Descrição	
Eixo	2	Tipologia de Lowi Políticas Redistributivas	
Eixo	12	Grupo Temático Políticas Sociais	
Área Resultado	53	Planejamento Estratégico Situacional (PES) Capacidade de Governo	
Área Resultado	61	Balanced Scorecard (BSC) Contribuição para a Sociedade	

Classificações Estratégicas

Ação		
2484 - Concessão de benefício eventual de kit natalidade a indivíduo ou família em vulnerabilidade social		
Tipo	Código	Descrição
Eixo	2	Tipologia de Lowi Políticas Redistributivas
Eixo	12	Grupo Temático Políticas Sociais
Área Resultado	53	Planejamento Estratégico Situacional (PES) Capacidade de Governo
Área Resultado	61	Balanced Scorecard (BSC) Contribuição para a Sociedade

Ação		
2485 - Concessão de aluguel social a indivíduo ou família em vulnerabilidade social		
Tipo	Código	Descrição
Eixo	2	Tipologia de Lowi Políticas Redistributivas
Eixo	12	Grupo Temático Políticas Sociais
Área Resultado	53	Planejamento Estratégico Situacional (PES) Capacidade de Governo
Área Resultado	61	Balanced Scorecard (BSC) Contribuição para a Sociedade

Indicadores

Indicador		ODS	Tipo			Natureza		
Índice de Gestão Descentralizada (IGD) para os Municípios (IGD-M)		Acabar com a pobreza em todas as suas formas, em todos os lugares.		EFICACIA		PROGRAMA		
Und.: (Indicador)	Forma Medida: NUMERO_PURO			Índice Recente	Índice 2026	Índice 2027	Índice 2028	Índice 2029
Temporalidade: CONTINUADA	Ministério da Cidadania.							

Programa:	2080 - Gestão Ambiental
Unidade Gestora:	02 - Prefeitura de Unai
Objetivo:	Realizar os serviços de fiscalização e de controle voltados para a preservação do meio ambiente.
Justificativa:	A ação humana é uma fonte permanente de riscos para o meio ambiente. Nesse contexto, cabe ao Estado, na defesa legítima do interesse público, fiscalizar e impor os limites necessários à sustentabilidade.
Observações:	Programa Setorial.

Tipo	Duração	Nro. Ações	Nro. Indicadores	Custo Estimado				
				2026	2027	2028	2029	Total
01 - Programa de Gestão, Manutenção e Serviços ao Estado	Continuada	3	1	624.000,00	678.000,00	733.000,00	794.000,00	2.829.000,00

Diretrizes do Governo	
Código	Nome
1	Zelar pela guarda da Constituição, das leis e das instituições democráticas e conservar o patrimônio público.
6	Proteger o meio ambiente e combater a poluição em qualquer de suas formas.
7	Preservar as florestas, a fauna e a flora.
11	Registrar, acompanhar e fiscalizar as concessões de direitos de pesquisa e exploração de recursos hídricos e minerais em seus territórios.

Ações de Governo								
Tipo	Ação -	Classificação Orçamentária	Produto Unidade de Medida	Meta Produto / Meta Financeira				
				2026	2027	2028	2029	Total
Atividade	2501 Manutenção do serviço de fiscalização ambiental	02.08.00.18.125.2080.2501	Inspeção realizada pela fiscalização ambiental U - (Unidade)	320.00	340.00	400.00	440.00	1500.00
				519.000,00	560.000,00	604.000,00	652.000,00	2.335.000,00
Atividade	2502 Manutenção do serviço de licenciamento ambiental	02.08.00.18.125.2080.2502	Licenciamento ambiental aprovado U - (Unidade)	150.00	160.00	160.00	160.00	630.00
				7.000,00	9.000,00	9.000,00	10.000,00	35.000,00
Atividade	2503 Manutenção do serviço de fiscalização do impacto ambiental do saneamento básico	02.08.00.18.125.2080.2503	Inspeção realizada pela fiscalização do saneamento básico	360.00	370.00	370.00	390.00	1490.00

Ações de Governo

Tipo	Ação -	Classificação Orçamentária	Produto Unidade de Medida	Meta Produto / Meta Financeira				
				2026	2027	2028	2029	Total
			U - (Unidade)	98.000,00	109.000,00	120.000,00	132.000,00	459.000,00
Custo Estimado do Programa:				624.000,00	678.000,00	733.000,00	794.000,00	2.829.000,00

Classificações Estratégicas

Ação		
Tipo	Código	Descrição
2501 - Manutenção do serviço de fiscalização ambiental		
Eixo	3	Tipologia de Lowi Políticas Regulatórias
Eixo	11	Grupo Temático Políticas Institucionais
Área Resultado	53	Planejamento Estratégico Situacional (PES) Capacidade de Governo
Área Resultado	61	Balanced Scorecard (BSC) Contribuição para a Sociedade
2502 - Manutenção do serviço de licenciamento ambiental		
Eixo	3	Tipologia de Lowi Políticas Regulatórias
Eixo	11	Grupo Temático Políticas Institucionais
Área Resultado	53	Planejamento Estratégico Situacional (PES) Capacidade de Governo
Área Resultado	61	Balanced Scorecard (BSC) Contribuição para a Sociedade
2503 - Manutenção do serviço de fiscalização do impacto ambiental do saneamento básico		
Eixo	3	Tipologia de Lowi Políticas Regulatórias
Eixo	11	Grupo Temático Políticas Institucionais
Área Resultado	53	Planejamento Estratégico Situacional (PES) Capacidade de Governo
Área Resultado	61	Balanced Scorecard (BSC) Contribuição para a Sociedade

Indicadores

Indicador		ODS	Tipo			Natureza		
Taxa de Arborização de Vias Públicas		Tornar as cidades e os assentamentos humanos inclusivos, seguros, resilientes e sustentáveis.	EFICACIA			PROGRAMA		
Und.: (Percentual)	Forma Medida: PERCENTUAL		Índice Recente	Índice 2026	Índice 2027	Índice 2028	Índice 2029	
Temporalidade: CONTINUADA	Instituto Brasileiro de Geografia e							



Programa:	2081 - Desenvolvimento Ambiental
Unidade Gestora:	02 - Prefeitura de Unai
Objetivo:	Realizar os investimentos necessários ao aperfeiçoamento ou à expansão da ação governamental na proteção ao meio ambiente.
Justificativa:	A proteção efetiva da fauna, da flora e dos recursos naturais requer a realização de estudos exploratórios, pesquisas de campo e de intervenções objetivas para conservação de áreas e seus respectivos recursos naturais.
Observações:	Programa Setorial.

Tipo	Duração	Nro. Ações	Nro. Indicadores	Custo Estimado				
				2026	2027	2028	2029	Total
02 - Programa Temático	Continuada	4	1	27.000,00	34.000,00	41.000,00	48.000,00	150.000,00

Diretrizes do Governo	
Código	Nome
1	Zelar pela guarda da Constituição, das leis e das instituições democráticas e conservar o patrimônio público.
6	Proteger o meio ambiente e combater a poluição em qualquer de suas formas.
7	Preservar as florestas, a fauna e a flora.
11	Registrar, acompanhar e fiscalizar as concessões de direitos de pesquisa e exploração de recursos hídricos e minerais em seus territórios.

Ações de Governo								
Tipo	Ação -	Classificação Orçamentária	Produto Unidade de Medida	Meta Produto / Meta Financeira				
				2026	2027	2028	2029	Total
Projeto	1501 Criação e/ou estruturação física de parques ecológicos, áreas verdes ou áreas de preservação permanente	02.08.00.18.541.2081.1501	Parque ecológico, área verde ou área de preservação permanente criado(a) e/ou estruturado(a) U - (Unidade)	0.00	0.00	0.00	0.00	0.00
				1.000,00	1.000,00	1.000,00	1.000,00	4.000,00
Projeto	1502 Revitalização ou recuperação de parques ecológicos, áreas verdes ou áreas de preservação permanente	02.08.00.18.541.2081.1502	Parque ecológico, área verde ou área de preservação permanente revitalizado(a) ou recuperado(a)	0.20	0.30	0.20	0.30	1.00

Ações de Governo

Tipo	Ação -		Classificação Orçamentária	Produto Unidade de Medida	Meta Produto / Meta Financeira				
					2026	2027	2028	2029	Total
				U - (Unidade)	10.000,00	12.000,00	14.000,00	16.000,00	52.000,00
Projeto	1503	Realização de estudos e/ou levantamentos ambientais	02.08.00.18.542.2081.1503	Estudo e/ou levantamento ambiental realizado	1.00	1.00	1.00	1.00	4.00
				U - (Unidade)	15.000,00	20.000,00	25.000,00	30.000,00	90.000,00
Projeto	1504	Implantação do Fundo Municipal de Saneamento Básico	02.08.00.18.542.2081.1504	Fundo Municipal de Saneamento Básico implantado	0.00	0.00	0.00	0.00	0.00
				U - (Unidade)	1.000,00	1.000,00	1.000,00	1.000,00	4.000,00
Custo Estimado do Programa:					27.000,00	34.000,00	41.000,00	48.000,00	150.000,00

Classificações Estratégicas

Ação		
Tipo	Código	Descrição
1501 - Criação e/ou estruturação física de parques ecológicos, áreas verdes ou áreas de preservação permanente		
Eixo	1	Tipologia de Lowi Políticas Distributivas
Eixo	13	Grupo Temático Políticas Urbanas
Área Resultado	53	Planejamento Estratégico Situacional (PES) Capacidade de Governo
Área Resultado	61	Balanced Scorecard (BSC) Contribuição para a Sociedade
1502 - Revitalização ou recuperação de parques ecológicos, áreas verdes ou áreas de preservação permanente		
Eixo	1	Tipologia de Lowi Políticas Distributivas
Eixo	13	Grupo Temático Políticas Urbanas
Área Resultado	53	Planejamento Estratégico Situacional (PES) Capacidade de Governo
Área Resultado	61	Balanced Scorecard (BSC) Contribuição para a Sociedade
1503 - Realização de estudos e/ou levantamentos ambientais		
Eixo	3	Tipologia de Lowi Políticas Regulatórias
Eixo	13	Grupo Temático Políticas Urbanas

Classificações Estratégicas

Área Resultado	53	Planejamento Estratégico Situacional (PES) Capacidade de Governo
Área Resultado	63	Balanced Scorecard (BSC) Aprendizado e Crescimento
Ação	1504 - Implantação do Fundo Municipal de Saneamento Básico	
Tipo	Código	Descrição
Eixo	4	Tipologia de Lowi Políticas Constitutivas
Eixo	13	Grupo Temático Políticas Urbanas
Área Resultado	53	Planejamento Estratégico Situacional (PES) Capacidade de Governo
Área Resultado	62	Balanced Scorecard (BSC) Processos Internos

Indicadores

Indicador		ODS	Tipo			Natureza		
Cobertura Vegetal por Flora Nativa		Proteger, recuperar e promover o uso sustentável dos ecossistemas terrestres, gerir de forma sustentável as florestas, combater a desertificação, deter e reverter a degradação da Terra e deter a	EFETIVIDADE			PROGRAMA		
Und.: (Percentual)	Forma Medida: PERCENTUAL		Índice Recente	Índice 2026	Índice 2027	Índice 2028	Índice 2029	
Temporalidade: CONTINUADA	Atlas do Desenvolvimento Humano							



Programa:	2082 - Serviços Ambientais
Unidade Gestora:	02 - Prefeitura de Unai
Objetivo:	Proteger o meio ambiente e atuar na educação e conscientização quanto à sustentabilidade.
Justificativa:	A conservação do meio ambiente depende da disseminação de informações, da reaproximação das pessoas com o a natureza no meio urbano e da proteção de áreas dotadas de recursos naturais sob risco de degradação.
Observações:	Programa Setorial.

Tipo	Duração	Nro. Ações	Nro. Indicadores	Custo Estimado				
				2026	2027	2028	2029	Total
02 - Programa Temático	Continuada	5	1	307.000,00	422.000,00	437.000,00	452.000,00	1.618.000,00

Diretrizes do Governo	
Código	Nome
1	Zelar pela guarda da Constituição, das leis e das instituições democráticas e conservar o patrimônio público.
6	Proteger o meio ambiente e combater a poluição em qualquer de suas formas.
7	Preservar as florestas, a fauna e a flora.
11	Registrar, acompanhar e fiscalizar as concessões de direitos de pesquisa e exploração de recursos hídricos e minerais em seus territórios.

Ações de Governo									
Tipo	Ação -		Classificação Orçamentária	Produto Unidade de Medida	Meta Produto / Meta Financeira				
					2026	2027	2028	2029	Total
Atividade	2510	Realização de cursos, eventos e campanhas voltadas para a educação ambiental continuada	02.08.00.18.541.2082.2510	Atividade ou campanha para educação ambiental realizada U - (Unidade)	2500,00	2600,00	2700,00	2800,00	10600,00
					41.000,00	48.000,00	55.000,00	62.000,00	206.000,00
Atividade	2511	Realização de práticas ambientais de campo direcionadas à socialização	02.08.00.18.244.2082.2511	Cidadão beneficiado por práticas ambientais de campo U - (Unidade)	30,00	40,00	50,00	60,00	180,00
					3.000,00	4.000,00	5.000,00	6.000,00	18.000,00
Atividade	2512	Manutenção dos serviços de produção e distribuição de mudas	02.08.00.18.541.2082.2512	Muda distribuída U - (Unidade)	1200,00	1300,00	1400,00	1500,00	5400,00
					98.000,00	103.000,00	108.000,00	113.000,00	422.000,00

Ações de Governo

Tipo	Ação -		Classificação Orçamentária	Produto Unidade de Medida	Meta Produto / Meta Financeira				
					2026	2027	2028	2029	Total
Atividade	2513	Conservação e/ou zeladoria de parques ecológicos, áreas verdes e áreas de preservação permanente	02.08.00.18.541.2082.2513	Parque ecológico, área verde ou área de preservação permanente conservada U - (Unidade)	1.00	1.00	1.00	1.00	4.00
					3.000,00	3.000,00	3.000,00	3.000,00	12.000,00
Atividade	2514	Manutenção dos serviços de apoio à coleta seletiva e logística reversa	02.08.00.18.512.2082.2514	Material reciclável recolhido T - (Tonelada)	15000.00	15000.00	15000.00	15000.00	60000.00
					162.000,00	264.000,00	266.000,00	268.000,00	960.000,00
Custo Estimado do Programa:					307.000,00	422.000,00	437.000,00	452.000,00	1.618.000,00

Classificações Estratégicas

Ação		
Tipo	Código	Descrição
2510 - Realização de cursos, eventos e campanhas voltadas para a educação ambiental continuada		
Eixo	1	Tipologia de Lowi Políticas Distributivas
Eixo	12	Grupo Temático Políticas Sociais
Área Resultado	53	Planejamento Estratégico Situacional (PES) Capacidade de Governo
Área Resultado	61	Balanced Scorecard (BSC) Contribuição para a Sociedade
2511 - Realização de práticas ambientais de campo direcionadas à socialização		
Eixo	1	Tipologia de Lowi Políticas Distributivas
Eixo	12	Grupo Temático Políticas Sociais
Área Resultado	53	Planejamento Estratégico Situacional (PES) Capacidade de Governo
Área Resultado	61	Balanced Scorecard (BSC) Contribuição para a Sociedade
2512 - Manutenção dos serviços de produção e distribuição de mudas		
Eixo	1	Tipologia de Lowi Políticas Distributivas
Eixo	12	Grupo Temático Políticas Sociais
Área Resultado	53	Planejamento Estratégico Situacional (PES) Capacidade de Governo

Classificações Estratégicas

Área Resultado	61	Balanced Scorecard (BSC) Contribuição para a Sociedade
Ação	2513 - Conservação e/ou zeladoria de parques ecológicos, áreas verdes e áreas de preservação permanente	
Tipo	Código	Descrição
Eixo	1	Tipologia de Lowi Políticas Distributivas
Eixo	13	Grupo Temático Políticas Urbanas
Área Resultado	53	Planejamento Estratégico Situacional (PES) Capacidade de Governo
Área Resultado	61	Balanced Scorecard (BSC) Contribuição para a Sociedade
Ação	2514 - Manutenção dos serviços de apoio à coleta seletiva e logística reversa	
Tipo	Código	Descrição
Eixo	1	Tipologia de Lowi Políticas Distributivas
Eixo	13	Grupo Temático Políticas Urbanas
Área Resultado	53	Planejamento Estratégico Situacional (PES) Capacidade de Governo
Área Resultado	61	Balanced Scorecard (BSC) Contribuição para a Sociedade

Indicadores

Indicador		ODS	Tipo			Natureza			
Taxa de Recuperação de Resíduos Sólidos Urbanos (RSU) Coletados		Assegurar padrões de produção e de consumo sustentáveis.	12	CONSUMO E PRODUÇÃO RESPONSÁVEIS	EFICACIA			PROGRAMA	
Und.: (Percentual)	Forma Medida: PERCENTUAL				Índice Recente	Índice 2026	Índice 2027	Índice 2028	Índice 2029
Temporalidade: CONTINUADA	Sistema Nacional de Informações								

Programa:	2083 - Serviços de Proteção e Bem-Estar Animal
Unidade Gestora:	02 - Prefeitura de Unai
Objetivo:	Contribuir com o controle da população de animais domésticos na área urbana e atuar contra o abandono e os maus tratos.
Justificativa:	O processo de urbanização e as mudanças nas estrutura social quanto à composição das famílias ocasionaram um aumento considerável na população de animais domésticos. A partir disso, as situações de abandono e de maus tratos se adensaram, demandando a atenção dos órgãos governamentais, a criação de novo aparato legal e a formulação de políticas públicas específicas.
Observações:	Programa Setorial.

Tipo	Duração	Nro. Ações	Nro. Indicadores	Custo Estimado				
				2026	2027	2028	2029	Total
02 - Programa Temático	Continuada	2	1	569.000,00	540.000,00	567.000,00	595.000,00	2.271.000,00

Diretrizes do Governo	
Código	Nome
1	Zelar pela guarda da Constituição, das leis e das instituições democráticas e conservar o patrimônio público.
7	Preservar as florestas, a fauna e a flora.

Ações de Governo									
Tipo	Ação -		Classificação Orçamentária	Produto Unidade de Medida	Meta Produto / Meta Financeira				
					2026	2027	2028	2029	Total
Atividade	2531	Manutenção dos serviços de acolhimento, proteção e promoção do bem-estar animal	02.08.00.18.452.2083.2531	Animal acolhido U - (Unidade)	150.00	160.00	170.00	180.00	660.00
					455.000,00	419.000,00	439.000,00	460.000,00	1.773.000,00
Atividade	2532	Manutenção dos serviços de castração e controle da população de cães e gatos	02.08.00.18.452.2083.2532	animal castrado U - (Unidade)	100.00	100.00	100.00	100.00	400.00
					114.000,00	121.000,00	128.000,00	135.000,00	498.000,00
Custo Estimado do Programa:					569.000,00	540.000,00	567.000,00	595.000,00	2.271.000,00

Classificações Estratégicas		
Ação	2531 - Manutenção dos serviços de acolhimento, proteção e promoção do bem-estar animal	
Tipo	Código	Descrição

Classificações Estratégicas

Eixo	1	Tipologia de Lowi Políticas Distributivas
Eixo	13	Grupo Temático Políticas Urbanas
Área Resultado	53	Planejamento Estratégico Situacional (PES) Capacidade de Governo
Área Resultado	61	Balanced Scorecard (BSC) Contribuição para a Sociedade

Ação 2532 - Manutenção dos serviços de castração e controle da população de cães e gatos

Tipo	Código	Descrição
Eixo	1	Tipologia de Lowi Políticas Distributivas
Eixo	13	Grupo Temático Políticas Urbanas
Área Resultado	53	Planejamento Estratégico Situacional (PES) Capacidade de Governo
Área Resultado	61	Balanced Scorecard (BSC) Contribuição para a Sociedade

Indicadores

Indicador		ODS	Tipo			Natureza	
Taxa de Recaptura de Animais em Situação de Risco		Promover sociedades pacíficas e inclusivas para o desenvolvimento sustentável, proporcionar o acesso à justiça para todos e construir instituições eficazes, responsáveis e inclusivas em todos os níveis.	EFETIVIDADE			PROGRAMA	
Und.: (Percentual)	Forma Medida: PERCENTUAL		Índice Recente	Índice 2026	Índice 2027	Índice 2028	Índice 2029
Temporalidade: CONTINUADA	Secretaria Municipal do Meio						



Programa:	2091 - Desenvolvimento Rural
Unidade Gestora:	02 - Prefeitura de Unai
Objetivo:	Realizar os investimentos necessários ao aperfeiçoamento ou à expansão da ação governamental na área rural e garantir a prestação de serviços estruturantes que antecedem e sucedem a produção.
Justificativa:	Os ganhos de produtividade na agricultura familiar requerem ações para o melhor aproveitamento dos insumos. De modo complementar, a ampliação do valor adicionado e o aumento da renda do produtor depende de condições favoráveis na comercialização.
Observações:	Programa Setorial.

Tipo	Duração	Nro. Ações	Nro. Indicadores	Custo Estimado				
				2026	2027	2028	2029	Total
02 - Programa Temático	Continuada	6	1	835.000,00	870.000,00	906.500,00	943.500,00	3.555.000,00

Diretrizes do Governo	
Código	Nome
1	Zelar pela guarda da Constituição, das leis e das instituições democráticas e conservar o patrimônio público.
8	Fomentar a produção agropecuária e organizar o abastecimento alimentar.

Ações de Governo									
Tipo	Ação -		Classificação Orçamentária	Produto Unidade de Medida	Meta Produto / Meta Financeira				
					2026	2027	2028	2029	Total
Projeto	1601	Aquisição e cessão de máquinas e implementos para o fortalecimento da agricultura familiar	02.09.02.20.608.2091.1601	Bem cedido para o fortalecimento da agricultura familiar U - (Unidade)	1.00	1.00	1.00	1.00	4.00
					149.000,00	150.000,00	150.000,00	150.000,00	599.000,00
Projeto	1602	Implementação de estruturas e tecnologias para o tratamento de água ou para o descarte de resíduos e rejeitos rurais	02.09.02.17.511.2091.1602	Estrutura ou tecnologia de saneamento básico rural implantada U - (Unidade)	1.00	1.00	1.00	1.00	4.00
					1.000,00	1.000,00	1.000,00	1.000,00	4.000,00
Atividade	2601	Manutenção do serviço de Assistência Técnica e Extensão Rural (ATER)	02.09.02.20.606.2091.2601	Agricultor beneficiado pela ATER U - (Unidade)	1.00	1.00	1.00	1.00	4.00
					3.000,00	3.000,00	3.000,00	3.000,00	12.000,00
Atividade	2602	Manutenção do Serviço de Inspeção Municipal (SIM)	02.09.02.20.609.2091.2602	Inspeção realizada pelo SIM U - (Unidade)	600,00	600,00	600,00	600,00	2400,00
					600.000,00	630.000,00	661.500,00	694.500,00	2.586.000,00

Ações de Governo

Tipo	Ação -		Classificação Orçamentária	Produto Unidade de Medida	Meta Produto / Meta Financeira				
					2026	2027	2028	2029	Total
Atividade	2603	Manutenção do serviço de apoio à comercialização da produção da agricultura familiar	02.09.02.20.692.2091.2603	Agricultor cadastrado e autorizado para comercialização em feiras ou eventos U - (Unidade)	95.00	100.00	105.00	110.00	410.00
					81.000,00	85.000,00	90.000,00	94.000,00	350.000,00
Atividade	2958	EMENDAS IMPOSITIVAS MUNICIPAIS - Investimentos em iniciativas de organizações da sociedade civil relacionadas à promoção da produção agropecuária	02.09.02.20.608.2091.2958	Bem ou equipamento adquirido ou obra realizada por OSC U - (Unidade)	1.00	1.00	1.00	1.00	4.00
					1.000,00	1.000,00	1.000,00	1.000,00	4.000,00
Custo Estimado do Programa:					835.000,00	870.000,00	906.500,00	943.500,00	3.555.000,00

Classificações Estratégicas

Ação	1601 - Aquisição e cessão de máquinas e implementos para o fortalecimento da agricultura familiar			
Tipo	Código	Descrição		
Eixo	1	Tipologia de Lowi Políticas Distributivas		
Eixo	11	Grupo Temático Políticas Institucionais		
Área Resultado	53	Planejamento Estratégico Situacional (PES) Capacidade de Governo		
Área Resultado	61	Balanced Scorecard (BSC) Contribuição para a Sociedade		
Ação	1602 - Implementação de estruturas e tecnologias para o tratamento de água ou para o descarte de resíduos e rejeitos rurais			
Tipo	Código	Descrição		
Eixo	1	Tipologia de Lowi Políticas Distributivas		
Eixo	12	Grupo Temático Políticas Sociais		
Área Resultado	53	Planejamento Estratégico Situacional (PES) Capacidade de Governo		
Área Resultado	61	Balanced Scorecard (BSC) Contribuição para a Sociedade		
Ação	2601 - Manutenção do serviço de Assistência Técnica e Extensão Rural (ATER)			
Tipo	Código	Descrição		
Eixo	1	Tipologia de Lowi Políticas Distributivas		
Eixo	12	Grupo Temático Políticas Sociais		
Área Resultado	53	Planejamento Estratégico Situacional (PES) Capacidade de Governo		

Classificações Estratégicas

Área Resultado	61	Balanced Scorecard (BSC) Contribuição para a Sociedade
Ação	2602 - Manutenção do Serviço de Inspeção Municipal (SIM)	
Tipo	Código	Descrição
Eixo	3	Tipologia de Lowi Políticas Regulatórias
Eixo	11	Grupo Temático Políticas Institucionais
Área Resultado	53	Planejamento Estratégico Situacional (PES) Capacidade de Governo
Área Resultado	61	Balanced Scorecard (BSC) Contribuição para a Sociedade
Ação	2603 - Manutenção do serviço de apoio à comercialização da produção da agricultura familiar	
Tipo	Código	Descrição
Eixo	1	Tipologia de Lowi Políticas Distributivas
Eixo	12	Grupo Temático Políticas Sociais
Área Resultado	53	Planejamento Estratégico Situacional (PES) Capacidade de Governo
Área Resultado	61	Balanced Scorecard (BSC) Contribuição para a Sociedade
Ação	2958 - EMENDAS IMPOSITIVAS MUNICIPAIS - Investimentos em iniciativas de organizações da sociedade civil relacionadas à promoção da produção agropecuária	
Tipo	Código	Descrição
Eixo	1	Tipologia de Lowi Políticas Distributivas
Eixo	11	Grupo Temático Políticas Institucionais
Área Resultado	52	Planejamento Estratégico Situacional (PES) Governabilidade
Área Resultado	61	Balanced Scorecard (BSC) Contribuição para a Sociedade

Indicadores

Indicador		ODS	Tipo			Natureza	
Grau de Mecanização dos Estabelecimentos Agropecuários		Acabar com a fome, alcançar a segurança alimentar e melhoria da nutrição e promover a agricultura sustentável.	EFICIENCIA			PROGRAMA	
Und.: (Indicador)	Forma Medida: NUMERO_PURO		Índice Recente	Índice 2026	Índice 2027	Índice 2028	Índice 2029
Temporalidade: CONTINUADA	Instituto Brasileiro de Geografia e			0.00000	0.00000	0.00000	0.00000



Programa:	2092 - Serviços Rurais
Unidade Gestora:	02 - Prefeitura de Unai
Objetivo:	Prestar serviços voltados para a exploração sustentável dos insumos agropecuários e garantir a infraestrutura de transporte adequada e suficiente para o escoamento da produção.
Justificativa:	O trabalho no campo demanda condições permanentes para a extração, plantio, criação de animais e posterior transporte da produção até os centros de beneficiamento, industrialização e consumo.
Observações:	Programa Setorial.

Tipo	Duração	Nro. Ações	Nro. Indicadores	Custo Estimado				
				2026	2027	2028	2029	Total
02 - Programa Temático	Continuada	10	1	37.378.000,00	17.302.000,00	18.270.000,00	19.292.000,00	92.242.000,00

Diretrizes do Governo	
Código	Nome
1	Zelar pela guarda da Constituição, das leis e das instituições democráticas e conservar o patrimônio público.
8	Fomentar a produção agropecuária e organizar o abastecimento alimentar.

Ações de Governo									
Tipo	Ação -		Classificação Orçamentária	Produto Unidade de Medida	Meta Produto / Meta Financeira				
					2026	2027	2028	2029	Total
Projeto	1625	Construção de pontes, pontilhões ou mata-burros	02.09.03.26.782.2092.1625	Ponte, pontilhão ou mata-burro construído U - (Unidade)	20.00	20.00	20.00	20.00	80.00
					1.870.000,00	1.200.000,00	1.272.000,00	1.348.000,00	5.690.000,00
Projeto	1626	Reforma, restauração ou reconstrução de pontes, pontilhões ou mata-burros	02.09.03.26.782.2092.1626	Ponte, pontilhão ou mata-burro reformado, restaurado ou reconstruído U - (Unidade)	1.00	1.00	1.00	1.00	4.00
					886.000,00	300.000,00	318.000,00	337.000,00	1.841.000,00
Projeto	1627	Aquisição de maquinário destinado à melhoria da infraestrutura do modal rodoviário rural	02.09.04.26.782.2092.1627	Máquina adquirida para a melhoria da infraestrutura do modal rodoviário rural U - (Unidade)	5.00	1.00	1.00	1.00	8.00
					7.500.000,00	1.000,00	1.000,00	1.000,00	7.503.000,00
					10.00	10.00	10.00	10.00	40.00

Ações de Governo

Tipo	Ação -		Classificação Orçamentária	Produto Unidade de Medida	Meta Produto / Meta Financeira				
					2026	2027	2028	2029	Total
Projeto	1628	Implementação de benfeitorias relacionadas à captação, armazenamento e/ou distribuição de água para a agricultura familiar	02.09.02.20.607.2092.1628	Benfeitoria implementada para o abastecimento de água na área rural U - (Unidade)	111.000,00	116.000,00	122.000,00	128.000,00	477.000,00
Projeto	1629	Aquisição e doação de sementes para o fortalecimento da agricultura familiar	02.09.02.20.608.2092.1629	Sementes doadas para o fortalecimento da agricultura familiar KG - QUILOGRAMAS	1000.00	1000.00	1000.00	1000.00	4000.00
					20.000,00	20.000,00	20.000,00	20.000,00	80.000,00
Projeto	1630	Aquisição de maquinário destinado à implementação de benfeitorias e à prestação de serviços rurais	02.09.04.20.608.2092.1630	Máquina adquirida para prestação de serviços rurais U - (Unidade)	1.00	1.00	1.00	1.00	4.00
					7.500.000,00	1.000,00	1.000,00	1.000,00	7.503.000,00
Atividade	2625	Conservação ou reparo de estradas vicinais	02.09.03.26.782.2092.2625	Estrada vicinal conservada Q - (Quilômetro)	600.00	600.00	700.00	700.00	2600.00
					9.353.000,00	7.000.000,00	7.350.000,00	7.717.000,00	31.420.000,00
Atividade	2626	Conservação ou reparo de pontes, pontilhões e mata-burros	02.09.03.26.782.2092.2626	Ponte, pontilhão ou mata-burros conservados U - (Unidade)	150.00	160.00	170.00	180.00	660.00
					6.652.000,00	5.000.000,00	5.300.000,00	5.618.000,00	22.570.000,00
Atividade	2627	Realização de serviços de preparação do solo para o incremento de produtividade da agricultura familiar	02.09.02.20.608.2092.2627	Agricultor beneficiado pelo serviço de preparação do solo U - (Unidade)	1200.00	1300.00	1400.00	1500.00	5400.00
					234.000,00	250.000,00	267.000,00	286.000,00	1.037.000,00
Atividade	2628	Manutenção preventiva, revisão e consertos dos veículos e máquinas destinados à realização do trabalho de campo na área rural	02.09.04.20.608.2092.2628	Veículo ou máquina destinados ao trabalho de campo na área rural reparados U - (Unidade)	80.00	85.00	90.00	95.00	350.00
					3.252.000,00	3.414.000,00	3.619.000,00	3.836.000,00	14.121.000,00
Custo Estimado do Programa:					37.378.000,00	17.302.000,00	18.270.000,00	19.292.000,00	92.242.000,00

Classificações Estratégicas

Ação		
Tipo	Código	Descrição
1625 - Construção de pontes, pontilhões ou mata-burros		
Eixo	1	Tipologia de Lowi Políticas Distributivas
Eixo	12	Grupo Temático Políticas Sociais
Área Resultado	53	Planejamento Estratégico Situacional (PES) Capacidade de Governo
Área Resultado	61	Balanced Scorecard (BSC) Contribuição para a Sociedade

Classificações Estratégicas

Ação		
1626 - Reforma, restauração ou reconstrução de pontes, pontilhões ou mata-burros		
Tipo	Código	Descrição
Eixo	1	Tipologia de Lowi Políticas Distributivas
Eixo	12	Grupo Temático Políticas Sociais
Área Resultado	53	Planejamento Estratégico Situacional (PES) Capacidade de Governo
Área Resultado	61	Balanced Scorecard (BSC) Contribuição para a Sociedade
Ação		
1627 - Aquisição de maquinário destinado à melhoria da infraestrutura do modal rodoviário rural		
Tipo	Código	Descrição
Eixo	1	Tipologia de Lowi Políticas Distributivas
Eixo	11	Grupo Temático Políticas Institucionais
Área Resultado	53	Planejamento Estratégico Situacional (PES) Capacidade de Governo
Área Resultado	61	Balanced Scorecard (BSC) Contribuição para a Sociedade
Ação		
1628 - Implementação de benfeitorias relacionadas à captação, armazenamento e/ou distribuição de água para a agricultura familiar		
Tipo	Código	Descrição
Eixo	1	Tipologia de Lowi Políticas Distributivas
Eixo	12	Grupo Temático Políticas Sociais
Área Resultado	53	Planejamento Estratégico Situacional (PES) Capacidade de Governo
Área Resultado	61	Balanced Scorecard (BSC) Contribuição para a Sociedade
Ação		
1629 - Aquisição e doação de sementes para o fortalecimento da agricultura familiar		
Tipo	Código	Descrição
Eixo	1	Tipologia de Lowi Políticas Distributivas
Eixo	12	Grupo Temático Políticas Sociais
Área Resultado	53	Planejamento Estratégico Situacional (PES) Capacidade de Governo
Área Resultado	61	Balanced Scorecard (BSC) Contribuição para a Sociedade
Ação		
1630 - Aquisição de maquinário destinado à implementação de benfeitorias e à prestação de serviços rurais		
Tipo	Código	Descrição

Classificações Estratégicas

Eixo	1	Tipologia de Lowi Políticas Distributivas
Eixo	11	Grupo Temático Políticas Institucionais
Área Resultado	53	Planejamento Estratégico Situacional (PES) Capacidade de Governo
Área Resultado	61	Balanced Scorecard (BSC) Contribuição para a Sociedade

Ação 2625 - Conservação ou reparo de estradas vicinais

Tipo	Código	Descrição
Eixo	1	Tipologia de Lowi Políticas Distributivas
Eixo	12	Grupo Temático Políticas Sociais
Área Resultado	53	Planejamento Estratégico Situacional (PES) Capacidade de Governo
Área Resultado	61	Balanced Scorecard (BSC) Contribuição para a Sociedade

Ação 2626 - Conservação ou reparo de pontes, pontilhões e mata-burros

Tipo	Código	Descrição
Eixo	1	Tipologia de Lowi Políticas Distributivas
Eixo	12	Grupo Temático Políticas Sociais
Área Resultado	53	Planejamento Estratégico Situacional (PES) Capacidade de Governo
Área Resultado	61	Balanced Scorecard (BSC) Contribuição para a Sociedade

Ação 2627 - Realização de serviços de preparação do solo para o incremento de produtividade da agricultura familiar

Tipo	Código	Descrição
Eixo	1	Tipologia de Lowi Políticas Distributivas
Eixo	12	Grupo Temático Políticas Sociais
Área Resultado	53	Planejamento Estratégico Situacional (PES) Capacidade de Governo
Área Resultado	61	Balanced Scorecard (BSC) Contribuição para a Sociedade

Ação 2628 - Manutenção preventiva, revisão e consertos dos veículos e máquinas destinados à realização do trabalho de campo na área rural

Tipo	Código	Descrição
Eixo	1	Tipologia de Lowi Políticas Distributivas
Eixo	11	Grupo Temático Políticas Institucionais

Classificações Estratégicas

Área Resultado	53	Planejamento Estratégico Situacional (PES) Capacidade de Governo
Área Resultado	62	Balanced Scorecard (BSC) Processos Internos

Indicadores

Indicador		ODS	Tipo			Natureza		
Taxa de Cobertura dos Serviços de Assistência Técnica e Extensão Rural		Acabar com a fome, alcançar a segurança alimentar e melhoria da nutrição e promover a agricultura sustentável.	EFICIENCIA			PROGRAMA		
Und.: (Percentual)	Forma Medida: PERCENTUAL		Índice Recente	Índice 2026	Índice 2027	Índice 2028	Índice 2029	
Temporalidade: CONTINUADA	Instituto Brasileiro de Geografia e							



Programa:	2101 - Desenvolvimento Cultural
Unidade Gestora:	02 - Prefeitura de Unai
Objetivo:	Realizar os investimentos necessários ao aperfeiçoamento ou à expansão da ação governamental nos segmentos artístico e cultural.
Justificativa:	Para o melhor aproveitamento das externalidades positivas, as manifestações artísticas e culturais carecem de meios adequados de produção e difusão.
Observações:	Programa Setorial.

Tipo	Duração	Nro. Ações	Nro. Indicadores	Custo Estimado				
				2026	2027	2028	2029	Total
02 - Programa Temático	Continuada	3	1	326.000,00	89.000,00	96.000,00	105.000,00	616.000,00

Diretrizes do Governo	
Código	Nome
1	Zelar pela guarda da Constituição, das leis e das instituições democráticas e conservar o patrimônio público.
3	Proteger os documentos, as obras e outros bens de valor histórico, artístico e cultural, os monumentos, as paisagens naturais notáveis e os sítios arqueológicos.
4	Impedir a evasão, a destruição e a descaracterização de obras de arte e de outros bens de valor histórico, artístico ou cultural.
5	Proporcionar os meios de acesso à cultura, à educação, à ciência, à tecnologia, à pesquisa e à inovação.
21	Promover a proteção do patrimônio histórico-cultural local, observada a legislação e a ação fiscalizadora federal e estadual.

Ações de Governo								
Tipo	Ação -	Classificação Orçamentária	Produto Unidade de Medida	Meta Produto / Meta Financeira				
				2026	2027	2028	2029	Total
Projeto	1652 Adaptações nas estruturas físicas do Centro de Esportes e Cultura (CEC) Hermes Martins Souto para a realização de atividades culturais	02.10.01.13.392.2101.1652	CEC Hermes Martins Souto adaptado para atividade culturais U - (Unidade)	1.00	1.00	1.00	1.00	4.00
				256.000,00	12.000,00	12.000,00	12.000,00	292.000,00
Projeto	1654 Aparentamento e Gestão da praça dos artesãos	02.10.06.13.392.2101.1654	Praça dos artesãos aparelhada U - (Unidade)	1.00	1.00	1.00	1.00	4.00
				69.000,00	76.000,00	83.000,00	92.000,00	320.000,00


Ações de Governo

Tipo	Ação -	Classificação Orçamentária	Produto Unidade de Medida	Meta Produto / Meta Financeira				
				2026	2027	2028	2029	Total
Projeto	1957 EMENDAS IMPOSITIVAS MUNICIPAIS - Investimentos em iniciativas de organizações da sociedade civil relacionadas à difusão cultural	02.10.01.13.392.2101.1957	Bem ou equipamento adquirido ou obra realizada por OSC U - (Unidade)	0.00	0.00	0.00	0.00	0.00
				1.000,00	1.000,00	1.000,00	1.000,00	4.000,00
Custo Estimado do Programa:				326.000,00	89.000,00	96.000,00	105.000,00	616.000,00

Classificações Estratégicas

Ação		
Tipo	Código	Descrição
1652 - Adaptações nas estruturas físicas do Centro de Esportes e Cultura (CEC) Hermes Martins Souto para a realização de atividades culturais		
Eixo	1	Tipologia de Lowi Políticas Distributivas
Eixo	12	Grupo Temático Políticas Sociais
Área Resultado	53	Planejamento Estratégico Situacional (PES) Capacidade de Governo
Área Resultado	61	Balanced Scorecard (BSC) Contribuição para a Sociedade
1654 - Aparelhamento e Gestão da praça dos artesãos		
Eixo	1	Tipologia de Lowi Políticas Distributivas
Eixo	12	Grupo Temático Políticas Sociais
Área Resultado	53	Planejamento Estratégico Situacional (PES) Capacidade de Governo
Área Resultado	61	Balanced Scorecard (BSC) Contribuição para a Sociedade
1957 - EMENDAS IMPOSITIVAS MUNICIPAIS - Investimentos em iniciativas de organizações da sociedade civil relacionadas à difusão cultural		
Eixo	2	Tipologia de Lowi Políticas Redistributivas
Eixo	12	Grupo Temático Políticas Sociais
Área Resultado	52	Planejamento Estratégico Situacional (PES) Governabilidade
Área Resultado	61	Balanced Scorecard (BSC) Contribuição para a Sociedade

Indicadores

Indicador		ODS	Tipo			Natureza		
Grau de Diversidade de Equipamentos Culturais		Assegurar uma vida saudável e promover o bem-estar para todos, em todas as idades.	EXECUCAO			PROGRAMA		
Und.: (Percentual)	Forma Medida: PERCENTUAL							
Temporalidade: CONTINUADA	Instituto Brasileiro de Geografia e			Índice Recente	Índice 2026	Índice 2027	Índice 2028	Índice 2029

Programa:	2102 - Serviços Culturais
Unidade Gestora:	02 - Prefeitura de Unai
Objetivo:	Apoiar as manifestações artísticas, manter os canais permanentes de reprodução da cultura e preservar o patrimônio histórico.
Justificativa:	Não é possível dissociar a dimensão artística e cultural da vida em sociedade. Logo, a atuação do poder público para promover a cultura é capaz de atenuar conflitos, orientar comportamentos, resgatar valores, evidenciar prioridades e conduzir os indivíduos à reflexão sobre o passado, o presente e o futuro.
Observações:	Programa Setorial.

Tipo	Duração	Nro. Ações	Nro. Indicadores	Custo Estimado				
				2026	2027	2028	2029	Total
02 - Programa Temático	Continuada	12	1	3.241.000,00	3.473.000,00	3.730.000,00	4.005.000,00	14.449.000,00

Diretrizes do Governo	
Código	Nome
1	Zelar pela guarda da Constituição, das leis e das instituições democráticas e conservar o patrimônio público.
3	Proteger os documentos, as obras e outros bens de valor histórico, artístico e cultural, os monumentos, as paisagens naturais notáveis e os sítios arqueológicos.
4	Impedir a evasão, a destruição e a descaracterização de obras de arte e de outros bens de valor histórico, artístico ou cultural.
5	Proporcionar os meios de acesso à cultura, à educação, à ciência, à tecnologia, à pesquisa e à inovação.
21	Promover a proteção do patrimônio histórico-cultural local, observada a legislação e a ação fiscalizadora federal e estadual.

Ações de Governo									
Tipo	Ação -		Classificação Orçamentária	Produto Unidade de Medida	Meta Produto / Meta Financeira				
					2026	2027	2028	2029	Total
Atividade	2651	Realização de eventos culturais ou comemorativos	02.10.01.13.392.2102.2651	Evento cultural ou comemorativo realizados U - (Unidade)	5.00	5.00	5.00	5.00	20.00
					73.000,00	80.000,00	88.000,00	97.000,00	338.000,00
Atividade	2652	Realização das comemorações do aniversário da cidade	02.10.01.13.392.2102.2652	Público atingido (em pessoas) pelas comemorações oficiais do aniversário da cidade	5000.00	5500.00	6000.00	6500.00	23000.00

Ações de Governo

Tipo	Ação -		Classificação Orçamentária	Produto Unidade de Medida	Meta Produto / Meta Financeira				
					2026	2027	2028	2029	Total
				U - (Unidade)	582.000,00	623.000,00	666.000,00	713.000,00	2.584.000,00
Atividade	2653	Apoio às manifestações e produções artísticas e culturais	02.10.01.13.392.2102.2653	Produção artística ou cultura apoiada U - (Unidade)	10.00 453.000,00	11.00 475.000,00	12.00 500.000,00	15.00 524.000,00	48.00 1.952.000,00
Atividade	2654	Apoio logístico e operacional para a realização de festivais de dança, música, teatro, cinema, literatura e capoeira	02.10.01.13.392.2102.2654	Evento cultural ou artístico apoiado U - (Unidade)	15.00 314.000,00	15.00 345.000,00	20.00 379.000,00	20.00 417.000,00	70.00 1.455.000,00
Atividade	2655	Manutenção e apoio dos serviços de formação e/ou capacitação de natureza artística e cultural	02.10.01.13.392.2102.2655	Artista, profissional do segmento cultural ou servidor capacitados U - (Unidade)	25.00 31.000,00	25.00 33.000,00	25.00 35.000,00	25.00 38.000,00	100.00 137.000,00
Atividade	2656	Concessão de incentivo financeiro a artistas para a realização de trabalho cultural ou participação em eventos	02.10.01.13.392.2102.2656	Incentivo financeiro concedido a artistas para produção ou mobilidade U - (Unidade)	0.00 1.000,00	0.00 1.000,00	0.00 1.000,00	0.00 1.000,00	0.00 4.000,00
Atividade	2657	Construção, reforma, conservação ou reparo de bens e instalações culturais	02.10.01.13.392.2102.2657	Bem ou instalação cultural conservados U - (Unidade)	0.00 1.000,00	0.00 1.000,00	0.00 1.000,00	0.00 1.000,00	0.00 4.000,00
Atividade	2675	Manutenção dos serviços do Museu Histórico e Cultural Maria Torres Gonçalves	02.10.02.13.392.2102.2675	Visita recebida pelo Museu Histórico e Cultural Maria Torres Gonçalves U - (Unidade)	9000.00 454.000,00	9500.00 490.000,00	1000.00 529.000,00	10500.00 572.000,00	30000.00 2.045.000,00
Atividade	2676	Manutenção dos serviços da Escola Municipal de Música José Antônio Filho - "Seu Zeca"	02.10.03.13.392.2102.2676	Aluno matriculado na Escola Municipal de Música José Antônio Filho - "Seu Zeca" U - (Unidade)	400.00 324.000,00	450.00 350.000,00	500.00 378.000,00	550.00 408.000,00	1900.00 1.460.000,00
Atividade	2677	Manutenção dos serviços da Biblioteca Municipal Humberto de Alencar Castelo Branco	02.10.05.13.392.2102.2677	Visita recebida pela Biblioteca Municipal Humberto de Alencar Castelo Branco U - (Unidade)	1800.00 1.003.000,00	2000.00 1.070.000,00	2100.00 1.148.000,00	2200.00 1.229.000,00	8100.00 4.450.000,00
Atividade	2678	Aplicação de recursos federais no fomento a projetos culturais, apoio a espaços culturais, premiações ou concessão de bolsas relacionados à implementação da Política	02.10.01.13.392.2102.2678	Pontos de cultura, pontões de cultura, entidades culturais, coletivos ou pessoas físicas abrangidos pela PNCV U - (Unidade)	0.00 4.000,00	0.00 4.000,00	0.00 4.000,00	0.00 4.000,00	0.00 16.000,00
Atividade	2950	EMENDAS IMPOSITIVAS MUNICIPAIS - Estímulos a iniciativas de organizações da sociedade civil relacionadas à difusão cultural	02.10.01.13.392.2102.2950	Usuário atendido por OSC U - (Unidade)	0.00 1.000,00	0.00 1.000,00	0.00 1.000,00	0.00 1.000,00	0.00 4.000,00

Classificações Estratégicas

Ação 2651 - Realização de eventos culturais ou comemorativos		
Tipo	Código	Descrição
Eixo	1	Tipologia de Lowi Políticas Distributivas
Eixo	12	Grupo Temático Políticas Sociais
Área Resultado	53	Planejamento Estratégico Situacional (PES) Capacidade de Governo
Área Resultado	61	Balanced Scorecard (BSC) Contribuição para a Sociedade
Ação 2652 - Realização das comemorações do aniversário da cidade		
Tipo	Código	Descrição
Eixo	1	Tipologia de Lowi Políticas Distributivas
Eixo	12	Grupo Temático Políticas Sociais
Área Resultado	53	Planejamento Estratégico Situacional (PES) Capacidade de Governo
Área Resultado	61	Balanced Scorecard (BSC) Contribuição para a Sociedade
Ação 2653 - Apoio às manifestações e produções artísticas e culturais		
Tipo	Código	Descrição
Eixo	1	Tipologia de Lowi Políticas Distributivas
Eixo	12	Grupo Temático Políticas Sociais
Área Resultado	53	Planejamento Estratégico Situacional (PES) Capacidade de Governo
Área Resultado	61	Balanced Scorecard (BSC) Contribuição para a Sociedade
Ação 2654 - Apoio logístico e operacional para a realização de festivais de dança, música, teatro, cinema, literatura e capoeira		
Tipo	Código	Descrição
Eixo	1	Tipologia de Lowi Políticas Distributivas
Eixo	12	Grupo Temático Políticas Sociais
Área Resultado	53	Planejamento Estratégico Situacional (PES) Capacidade de Governo
Área Resultado	61	Balanced Scorecard (BSC) Contribuição para a Sociedade

Classificações Estratégicas

Ação		
2655 - Manutenção e apoio dos serviços de formação e/ou capacitação de natureza artística e cultural		
Tipo	Código	Descrição
Eixo	1	Tipologia de Lowi Políticas Distributivas
Eixo	12	Grupo Temático Políticas Sociais
Área Resultado	53	Planejamento Estratégico Situacional (PES) Capacidade de Governo
Área Resultado	61	Balanced Scorecard (BSC) Contribuição para a Sociedade

Ação		
2656 - Concessão de incentivo financeiro a artistas para a realização de trabalho cultural ou participação em eventos		
Tipo	Código	Descrição
Eixo	2	Tipologia de Lowi Políticas Redistributivas
Eixo	12	Grupo Temático Políticas Sociais
Área Resultado	53	Planejamento Estratégico Situacional (PES) Capacidade de Governo
Área Resultado	61	Balanced Scorecard (BSC) Contribuição para a Sociedade

Ação		
2657 - Construção, reforma, conservação ou reparo de bens e instalações culturais		
Tipo	Código	Descrição
Eixo	1	Tipologia de Lowi Políticas Distributivas
Eixo	12	Grupo Temático Políticas Sociais
Área Resultado	53	Planejamento Estratégico Situacional (PES) Capacidade de Governo
Área Resultado	61	Balanced Scorecard (BSC) Contribuição para a Sociedade

Ação		
2675 - Manutenção dos serviços do Museu Histórico e Cultural Maria Torres Gonçalves		
Tipo	Código	Descrição
Eixo	1	Tipologia de Lowi Políticas Distributivas
Eixo	12	Grupo Temático Políticas Sociais
Área Resultado	53	Planejamento Estratégico Situacional (PES) Capacidade de Governo
Área Resultado	61	Balanced Scorecard (BSC) Contribuição para a Sociedade

Ação		
2676 - Manutenção dos serviços da Escola Municipal de Música José Antônio Filho - "Seu Zeca"		
Tipo	Código	Descrição

Classificações Estratégicas

Eixo	1	Tipologia de Lowi Políticas Distributivas
Eixo	12	Grupo Temático Políticas Sociais
Área Resultado	53	Planejamento Estratégico Situacional (PES) Capacidade de Governo
Área Resultado	61	Balanced Scorecard (BSC) Contribuição para a Sociedade

Ação 2677 - Manutenção dos serviços da Biblioteca Municipal Humberto de Alencar Castelo Branco

Tipo	Código	Descrição
Eixo	1	Tipologia de Lowi Políticas Distributivas
Eixo	12	Grupo Temático Políticas Sociais
Área Resultado	53	Planejamento Estratégico Situacional (PES) Capacidade de Governo
Área Resultado	61	Balanced Scorecard (BSC) Contribuição para a Sociedade

Ação 2678 - Aplicação de recursos federais no fomento a projetos culturais, apoio a espaços culturais, premiações ou concessão de bolsas relacionados à implementação da Política Nacional de Cultura Viva

Tipo	Código	Descrição
Eixo	1	Tipologia de Lowi Políticas Distributivas
Eixo	12	Grupo Temático Políticas Sociais
Área Resultado	53	Planejamento Estratégico Situacional (PES) Capacidade de Governo
Área Resultado	61	Balanced Scorecard (BSC) Contribuição para a Sociedade


Ação 2950 - EMENDAS IMPOSITIVAS MUNICIPAIS - Estímulos a iniciativas de organizações da sociedade civil relacionadas à difusão cultural

Tipo	Código	Descrição
Eixo	2	Tipologia de Lowi Políticas Redistributivas
Eixo	12	Grupo Temático Políticas Sociais
Área Resultado	53	Planejamento Estratégico Situacional (PES) Capacidade de Governo
Área Resultado	61	Balanced Scorecard (BSC) Contribuição para a Sociedade

Indicadores

Indicador	ODS	Tipo	Natureza
-----------	-----	------	----------

Indicadores

Indicador		ODS	Tipo			Natureza		
Taxa Anual de Alcance dos Eventos Culturais		Assegurar uma vida saudável e promover o bem-estar para todos, em todas as idades.	EFICACIA			PROGRAMA		
Und.: (Percentual)	Forma Medida: PERCENTUAL							
Temporalidade: CONTINUADA	Prefeitura de Unai			Índice Recente	Índice 2026	Índice 2027	Índice 2028	Índice 2029
				0	0	0	0	

Programa:	2104 - Serviços para o Turismo
Unidade Gestora:	02 - Prefeitura de Unai
Objetivo:	Difundir informações e liderar a organização de eventos com potencial de impacto no setor do turismo.
Justificativa:	Por estar no setor terciário da economia, o turismo é considerado um veículo para oportunidades de negócio e para a geração de emprego e renda. A atuação do setor público, sobretudo com a disseminação de informações, encontra respaldo no interesse público relacionado à dinamização da economia local.
Observações:	Programa Setorial.

Tipo	Duração	Nro. Ações	Nro. Indicadores	Custo Estimado				
				2026	2027	2028	2029	Total
02 - Programa Temático	Continuada	7	1	1.964.000,00	2.070.500,00	2.192.500,00	2.322.000,00	8.549.000,00

Diretrizes do Governo	
Código	Nome
1	Zelar pela guarda da Constituição, das leis e das instituições democráticas e conservar o patrimônio público.

Ações de Governo								
Tipo	Ação -	Classificação Orçamentária	Produto Unidade de Medida	Meta Produto / Meta Financeira				
				2026	2027	2028	2029	Total
Operação Especial	0256 Integração à Associação do Circuito Turístico Noroeste das Gerais e Alto Paranaíba	02.10.04.13.845.2104.0256	Não se aplica.	-	-	-	-	-
				25.000,00	27.500,00	30.500,00	33.000,00	116.000,00
Atividade	2685 Manutenção dos serviços de regulamentação, divulgação e promoção do turismo	02.10.04.13.695.2104.2685	Turista antedido U - (Unidade)	0.00	0.00	0.00	0.00	0.00
				7.000,00	7.000,00	7.000,00	7.000,00	28.000,00
Atividade	2686 Apoio logístico e operacional para a realização da Encenação da Paixão de Cristo	02.10.04.13.695.2104.2686	Público atingido (em pessoas) pela Encenação da Paixão de Cristo U - (Unidade)	2000.00	2000.00	2000.00	2000.00	8000.00
				209.000,00	210.000,00	220.000,00	231.000,00	870.000,00
Atividade	2687 Apoio logístico e operacional para a realização da Festa da Moagem e do Carro de Boi(s)	02.10.04.13.695.2104.2687	Público atingido (em pessoas) da Festa da Moagem e do Carro de Boi(s) U - (Unidade)	700.00	800.00	900.00	1000.00	3400.00
				450.000,00	477.000,00	505.000,00	536.000,00	1.968.000,00

Ações de Governo

Tipo	Ação -		Classificação Orçamentária	Produto Unidade de Medida	Meta Produto / Meta Financeira				
					2026	2027	2028	2029	Total
Atividade	2688	Apoio logístico e operacional para a realização da Romaria de Santo Antônio do Boqueirão	02.10.04.13.695.2104.2688	Público atingido (em pessoas) pela Romaria de Santo Antônio do Boqueirão U - (Unidade)	15000.00	17000.00	19000.00	21000.00	72000.00
					583.000,00	618.000,00	655.000,00	694.000,00	2.550.000,00
Atividade	2689	Produção de trabalhos cenográficos e realização de eventos alusivos ao Natal Encantado em edificações e espaços públicos	02.10.04.13.695.2104.2689	Espaço ou edificação pública abrangida por trabalho cenográfico alusivo ao Natal Encantado U - (Unidade)	50.00	55.00	60.00	65.00	230.00
					689.000,00	730.000,00	774.000,00	820.000,00	3.013.000,00
Atividade	2691	Construção, reforma, conservação ou reparo de instalações relacionadas à promoção do turismo	02.10.04.13.695.2104.2691	Instalação turística conservada U - (Unidade)	0.00	0.00	0.00	0.00	0.00
					1.000,00	1.000,00	1.000,00	1.000,00	4.000,00
Custo Estimado do Programa:					1.964.000,00	2.070.500,00	2.192.500,00	2.322.000,00	8.549.000,00

Classificações Estratégicas

Ação			
Tipo	Código	Descrição	
0256 - Integração à Associação do Circuito Turístico Noroeste das Gerais e Alto Paranaíba			
Eixo	99	Não se aplica.	
Área Resultado	99	Não se aplica.	
2685 - Manutenção dos serviços de regulamentação, divulgação e promoção do turismo			
Eixo	1	Tipologia de Lowi Políticas Distributivas	
Eixo	12	Grupo Temático Políticas Sociais	
Área Resultado	53	Planejamento Estratégico Situacional (PES) Capacidade de Governo	
Área Resultado	61	Balanced Scorecard (BSC) Contribuição para a Sociedade	
2686 - Apoio logístico e operacional para a realização da Encenação da Paixão de Cristo			
Eixo	1	Tipologia de Lowi Políticas Distributivas	
Eixo	12	Grupo Temático Políticas Sociais	

Classificações Estratégicas

Área Resultado	53	Planejamento Estratégico Situacional (PES) Capacidade de Governo
Área Resultado	61	Balanced Scorecard (BSC) Contribuição para a Sociedade
Ação	2687 - Apoio logístico e operacional para a realização da Festa da Moagem e do Carro de Boi(s)	
Tipo	Código	Descrição
Eixo	1	Tipologia de Lowi Políticas Distributivas
Eixo	12	Grupo Temático Políticas Sociais
Área Resultado	53	Planejamento Estratégico Situacional (PES) Capacidade de Governo
Área Resultado	61	Balanced Scorecard (BSC) Contribuição para a Sociedade
Ação	2688 - Apoio logístico e operacional para a realização da Romaria de Santo Antônio do Boqueirão	
Tipo	Código	Descrição
Eixo	1	Tipologia de Lowi Políticas Distributivas
Eixo	12	Grupo Temático Políticas Sociais
Área Resultado	53	Planejamento Estratégico Situacional (PES) Capacidade de Governo
Área Resultado	61	Balanced Scorecard (BSC) Contribuição para a Sociedade
Ação	2689 - Produção de trabalhos cenográficos e realização de eventos alusivos ao Natal Encantado em edificações e espaços públicos	
Tipo	Código	Descrição
Eixo	1	Tipologia de Lowi Políticas Distributivas
Eixo	12	Grupo Temático Políticas Sociais
Área Resultado	53	Planejamento Estratégico Situacional (PES) Capacidade de Governo
Área Resultado	61	Balanced Scorecard (BSC) Contribuição para a Sociedade
Ação	2691 - Construção, reforma, conservação ou reparo de instalações relacionadas à promoção do turismo	
Tipo	Código	Descrição
Eixo	1	Tipologia de Lowi Políticas Distributivas
Eixo	12	Grupo Temático Políticas Sociais
Área Resultado	51	Planejamento Estratégico Situacional (PES) Projeto de Governo
Área Resultado	61	Balanced Scorecard (BSC) Contribuição para a Sociedade

Indicadores

Indicador		ODS	Tipo			Natureza	
Número de Empregados em Serviços de Entretenimento e Hospedagem		Promover o crescimento econômico sustentado, inclusivo e sustentável, emprego pleno e produtivo, e trabalho decente para todos.	EFICACIA			PROGRAMA	
Und.: (Unidade)	Forma Medida: NUMERO_ABSOLUTO		Índice Recente	Índice 2026	Índice 2027	Índice 2028	Índice 2029
Temporalidade: CONTINUADA	Observatório do Turismo de Minas						



Programa:	2111 - Desenvolvimento do Esporte
Unidade Gestora:	02 - Prefeitura de Unai
Objetivo:	Realizar os investimentos necessários ao aperfeiçoamento ou à expansão da ação governamental na área do esporte.
Justificativa:	A qualidade e efetividade dos serviços relacionados à promoção do esporte dependem de equipamentos e instalações físicas em condições adequadas de utilização.
Observações:	Programa Setorial.

Tipo	Duração	Nro. Ações	Nro. Indicadores	Custo Estimado				
				2026	2027	2028	2029	Total
02 - Programa Temático	Continuada	4	1	153.000,00	165.000,00	178.000,00	192.000,00	688.000,00

Diretrizes do Governo	
Código	Nome
1	Zelar pela guarda da Constituição, das leis e das instituições democráticas e conservar o patrimônio público.

Ações de Governo									
Tipo	Ação -		Classificação Orçamentária	Produto Unidade de Medida	Meta Produto / Meta Financeira				
					2026	2027	2028	2029	Total
Projeto	1701	Construção ou ampliação de instalações esportivas	02.11.01.27.812.2111.1701	Instalação esportiva construída ou ampliada U - (Unidade)	1.00	1.00	1.00	1.00	4.00
					1.000,00	1.000,00	1.000,00	1.000,00	4.000,00
Projeto	1702	Aparelhamento de instalações esportivas	02.11.01.27.812.2111.1702	Bem ou equipamento adquirido para a funcionalidade de nova instalação esportiva U - (Unidade)	1.00	1.00	1.00	1.00	4.00
					1.000,00	1.000,00	1.000,00	1.000,00	4.000,00
Projeto	1703	Reforma, restauração ou reconstrução de instalações esportivas	02.11.01.27.812.2111.1703	Instalação esportiva reformada, restaurada ou reconstruída U - (Unidade)	5.00	5.00	5.00	5.00	20.00
					150.000,00	162.000,00	175.000,00	189.000,00	676.000,00
Projeto	1704	Reaparelhamento de instalações esportivas	02.11.01.27.812.2111.1704	Bem ou equipamento adquirido para a funcionalidade de instalação esportiva existente U - (Unidade)	1.00	1.00	1.00	1.00	4.00
					1.000,00	1.000,00	1.000,00	1.000,00	4.000,00

Classificações Estratégicas

Ação 1701 - Construção ou ampliação de instalações esportivas		
Tipo	Código	Descrição
Eixo	1	Tipologia de Lowi Políticas Distributivas
Eixo	12	Grupo Temático Políticas Sociais
Área Resultado	53	Planejamento Estratégico Situacional (PES) Capacidade de Governo
Área Resultado	61	Balanced Scorecard (BSC) Contribuição para a Sociedade
Ação 1702 - Aparelhamento de instalações esportivas		
Tipo	Código	Descrição
Eixo	1	Tipologia de Lowi Políticas Distributivas
Eixo	12	Grupo Temático Políticas Sociais
Área Resultado	53	Planejamento Estratégico Situacional (PES) Capacidade de Governo
Área Resultado	61	Balanced Scorecard (BSC) Contribuição para a Sociedade
Ação 1703 - Reforma, restauração ou reconstrução de instalações esportivas		
Tipo	Código	Descrição
Eixo	1	Tipologia de Lowi Políticas Distributivas
Eixo	12	Grupo Temático Políticas Sociais
Área Resultado	53	Planejamento Estratégico Situacional (PES) Capacidade de Governo
Área Resultado	61	Balanced Scorecard (BSC) Contribuição para a Sociedade
Ação 1704 - Reaparelhamento de instalações esportivas		
Tipo	Código	Descrição
Eixo	1	Tipologia de Lowi Políticas Distributivas
Eixo	12	Grupo Temático Políticas Sociais
Área Resultado	53	Planejamento Estratégico Situacional (PES) Capacidade de Governo
Área Resultado	61	Balanced Scorecard (BSC) Contribuição para a Sociedade

Indicadores

Indicador		ODS	Tipo			Natureza		
Taxa Anual de Renovação das Instalações Esportivas		Assegurar uma vida saudável e promover o bem-estar para todos, em todas as idades.	EXECUCAO			PROGRAMA		
Und.: (Percentual)	Forma Medida: PERCENTUAL		Índice Recente	Índice 2026	Índice 2027	Índice 2028	Índice 2029	
Temporalidade: CONTINUADA	Prefeitura de Unai							



Programa:	2112 - Serviços de Esportes, Lazer e Bem-Estar
Unidade Gestora:	02 - Prefeitura de Unai
Objetivo:	Ofertar serviços de formação, orientação e estímulo às práticas de esportes, atividades físicas e demais interações voltadas para o lazer e bem-estar.
Justificativa:	Os esportes em geral, a prática de atividades físicas e os momentos de convivência, além de contribuírem para a saúde e o bem-estar das pessoas, fortalecem os processos de socialização, a construção de laços comunitários e, conseqüentemente, auxiliam na construção da paz social.
Observações:	Programa Setorial.

Tipo	Duração	Nro. Ações	Nro. Indicadores	Custo Estimado				
				2026	2027	2028	2029	Total
02 - Programa Temático	Continuada	7	1	3.439.000,00	3.687.000,00	3.953.500,00	4.240.500,00	15.320.000,00

Diretrizes do Governo	
Código	Nome
1	Zelar pela guarda da Constituição, das leis e das instituições democráticas e conservar o patrimônio público.
5	Proporcionar os meios de acesso à cultura, à educação, à ciência, à tecnologia, à pesquisa e à inovação.

Ações de Governo									
Tipo	Ação -		Classificação Orçamentária	Produto Unidade de Medida	Meta Produto / Meta Financeira				
					2026	2027	2028	2029	Total
Atividade	2701	Conservação ou reparo de instalações esportivas	02.11.01.27.812.2112.2701	Instalação esportiva conservada U - (Unidade)	70.00	70.00	70.00	70.00	280.00
					369.000,00	391.000,00	414.000,00	438.000,00	1.612.000,00
Atividade	2702	Apoio e realização de eventos ou campeonatos esportivos	02.11.01.27.812.2112.2702	Evento ou campeonato esportivos realizados U - (Unidade)	40.00	40.00	40.00	40.00	160.00
					1.008.000,00	1.069.000,00	1.133.000,00	1.200.000,00	4.410.000,00
Atividade	2703	Concessão de incentivo financeiro a atletas para a participação em competições estaduais, nacionais e internacionais	02.11.01.27.811.2112.2703	Incentivo financeiro concedido a artistas para produção ou mobilidade U - (Unidade)	10.00	10.00	10.00	10.00	40.00
					100.000,00	107.000,00	114.500,00	122.500,00	444.000,00
Atividade	2704	Manutenção do serviço destinado à iniciação e à formação esportivas	02.11.01.27.812.2112.2704	Cidadão beneficiado pelo serviço de iniciação e formação esportivas	300.00	300.00	300.00	300.00	1200.00

Ações de Governo

Tipo	Ação -	Classificação Orçamentária	Produto Unidade de Medida	Meta Produto / Meta Financeira					
				2026	2027	2028	2029	Total	
			U - (Unidade)	96.000,00	103.000,00	112.000,00	121.000,00	432.000,00	
Atividade	2705	Manutenção do serviço de promoção à prática de atividades físicas e de esportes	02.11.01.27.812.2112.2705	Cidadão beneficiado pelo serviço de promoção à prática de atividades esportivas U - (Unidade)	800,00	900,00	1000,00	1100,00	3800,00
					855.000,00	940.000,00	1.033.000,00	1.136.000,00	3.964.000,00
Atividade	2706	Manutenção do serviço de promoção do lazer, entretenimento, convivência e bem-estar	02.11.03.27.813.2112.2706	Público atingido (em pessoas) pelas atividades de lazer, entretenimento, convivência e bem-estar U - (Unidade)	900,00	1000,00	1100,00	1200,00	4200,00
					1.010.000,00	1.076.000,00	1.146.000,00	1.222.000,00	4.454.000,00
Atividade	2951	EMENDAS IMPOSITIVAS MUNICIPAIS - Estímulos a iniciativas de organizações da sociedade civil relacionadas ao desporto	02.11.01.27.812.2112.2951	Usuário atendido por OSC U - (Unidade)	0,00	0,00	0,00	0,00	0,00
					1.000,00	1.000,00	1.000,00	1.000,00	4.000,00
Custo Estimado do Programa:				3.439.000,00	3.687.000,00	3.953.500,00	4.240.500,00	15.320.000,00	

Classificações Estratégicas

Ação		
2701 - Conservação ou reparo de instalações esportivas		
Tipo	Código	Descrição
Eixo	1	Tipologia de Lowi Políticas Distributivas
Eixo	12	Grupo Temático Políticas Sociais
Área Resultado	53	Planejamento Estratégico Situacional (PES) Capacidade de Governo
Área Resultado	61	Balanced Scorecard (BSC) Contribuição para a Sociedade
Ação		
2702 - Apoio e realização de eventos ou campeonatos esportivos		
Tipo	Código	Descrição
Eixo	1	Tipologia de Lowi Políticas Distributivas
Eixo	12	Grupo Temático Políticas Sociais
Área Resultado	53	Planejamento Estratégico Situacional (PES) Capacidade de Governo
Área Resultado	61	Balanced Scorecard (BSC) Contribuição para a Sociedade

Classificações Estratégicas

Ação		
2703 - Concessão de incentivo financeiro a atletas para a participação em competições estaduais, nacionais e internacionais		
Tipo	Código	Descrição
Eixo	2	Tipologia de Lowi Políticas Redistributivas
Eixo	12	Grupo Temático Políticas Sociais
Área Resultado	53	Planejamento Estratégico Situacional (PES) Capacidade de Governo
Área Resultado	61	Balanced Scorecard (BSC) Contribuição para a Sociedade
Ação		
2704 - Manutenção do serviço destinado à iniciação e à formação esportivas		
Tipo	Código	Descrição
Eixo	1	Tipologia de Lowi Políticas Distributivas
Eixo	12	Grupo Temático Políticas Sociais
Área Resultado	53	Planejamento Estratégico Situacional (PES) Capacidade de Governo
Área Resultado	61	Balanced Scorecard (BSC) Contribuição para a Sociedade
Ação		
2705 - Manutenção do serviço de promoção à prática de atividades físicas e de esportes		
Tipo	Código	Descrição
Eixo	1	Tipologia de Lowi Políticas Distributivas
Eixo	12	Grupo Temático Políticas Sociais
Área Resultado	53	Planejamento Estratégico Situacional (PES) Capacidade de Governo
Área Resultado	61	Balanced Scorecard (BSC) Contribuição para a Sociedade
Ação		
2706 - Manutenção do serviço de promoção do lazer, entretenimento, convivência e bem-estar		
Tipo	Código	Descrição
Eixo	1	Tipologia de Lowi Políticas Distributivas
Eixo	12	Grupo Temático Políticas Sociais
Área Resultado	53	Planejamento Estratégico Situacional (PES) Capacidade de Governo
Área Resultado	61	Balanced Scorecard (BSC) Contribuição para a Sociedade
Ação		
2951 - EMENDAS IMPOSITIVAS MUNICIPAIS - Estímulos a iniciativas de organizações da sociedade civil relacionadas ao desporto		
Tipo	Código	Descrição

Classificações Estratégicas

Eixo	2	Tipologia de Lowi Políticas Redistributivas
Eixo	11	Grupo Temático Políticas Institucionais
Área Resultado	52	Planejamento Estratégico Situacional (PES) Governabilidade
Área Resultado	61	Balanced Scorecard (BSC) Contribuição para a Sociedade

Indicadores

Indicador		ODS	Tipo			Natureza	
Taxa Anual de Alcance dos Eventos Esportivos, de Lazer e para o Bem-		3 SAÚDE E BEM-ESTAR Assegurar uma vida saudável e promover o bem-estar para todos, em todas as idades.	EFICACIA			PROGRAMA	
Und.: (Percentual)	Forma Medida: PERCENTUAL		Índice Recente	Índice 2026	Índice 2027	Índice 2028	Índice 2029
Temporalidade: CONTINUADA	Prefeitura de Unai						



Programa:	2120 - Gestão Urbana
Unidade Gestora:	02 - Prefeitura de Unai
Objetivo:	Planejar e executar as obras públicas em geral e regulamentar, controlar e fiscalizar a ocupação do espaço urbano pelo setor privado.
Justificativa:	A qualidade de vida nas cidades depende da atuação eficaz do poder público local no planejamento e controle do ordenamento territorial e ocupação do solo urbano.
Observações:	Programa Setorial.

Tipo	Duração	Nro. Ações	Nro. Indicadores	Custo Estimado				
				2026	2027	2028	2029	Total
01 - Programa de Gestão, Manutenção e Serviços ao Estado	Continuada	5	1	3.552.000,00	3.787.000,00	4.041.000,00	4.312.000,00	15.692.000,00

Diretrizes do Governo	
Código	Nome
1	Zelar pela guarda da Constituição, das leis e das instituições democráticas e conservar o patrimônio público.
9	Promover programas de construção de moradias e a melhoria das condições habitacionais e de saneamento básico.
12	Estabelecer e implantar política de educação para a segurança do trânsito.
16	Criar, organizar e suprimir distritos, observada a legislação estadual.
17	Organizar e prestar, diretamente ou sob regime de concessão ou permissão, os serviços públicos de interesse local, incluído o de transporte coletivo, que tem caráter essencial.
20	Promover, no que couber, adequado ordenamento territorial, mediante planejamento e controle do uso, do parcelamento e da ocupação do solo urbano.

Ações de Governo								
Tipo	Ação -	Classificação Orçamentária	Produto Unidade de Medida	Meta Produto / Meta Financeira				
				2026	2027	2028	2029	Total
Projeto	1795 Elaboração ou reformulação de Plano Diretor, Código de Posturas, Código de Obras e Plano de Mobilidade Urbana	02.12.05.15.125.2120.1795	Instrumento normativo reformulado e aprovado U - (Unidade)	1.00	1.00	1.00	1.00	4.00
				100.000,00	106.000,00	112.000,00	119.000,00	437.000,00

Ações de Governo

Tipo	Ação -		Classificação Orçamentária	Produto Unidade de Medida	Meta Produto / Meta Financeira				
					2026	2027	2028	2029	Total
Atividade	2796	Manutenção do serviço de elaboração de estudos e projetos de arquitetura e engenharia e de fiscalização de obras públicas	02.12.01.15.451.2120.2796	Obra pública finalizada U - (Unidade)	15.00	16.00	17.00	18.00	66.00
					1.698.000,00	1.795.000,00	1.900.000,00	2.009.000,00	7.402.000,00
Atividade	2797	Manutenção do serviço de fiscalização de obras, empreendimentos e intervenções urbanas realizadas pelo setor privado	02.12.05.15.127.2120.2797	Inspeção realizada pela fiscalização de obras U - (Unidade)	500.00	600.00	700.00	800.00	2600.00
					404.000,00	436.000,00	471.000,00	509.000,00	1.820.000,00
Atividade	2798	Manutenção do serviço de fiscalização de posturas	02.12.05.15.125.2120.2798	Inspeção realizada pela fiscalização de posturas U - (Unidade)	400.00	420.00	440.00	460.00	1720.00
					1.096.000,00	1.176.000,00	1.262.000,00	1.355.000,00	4.889.000,00
Atividade	2799	Manutenção do serviço de fiscalização de urbanismo	02.12.01.15.127.2120.2799	Inspeção realizada pela fiscalização de urbanismo U - (Unidade)	160.00	170.00	180.00	190.00	700.00
					254.000,00	274.000,00	296.000,00	320.000,00	1.144.000,00
Custo Estimado do Programa:					3.552.000,00	3.787.000,00	4.041.000,00	4.312.000,00	15.692.000,00

Classificações Estratégicas

Ação		
1795 - Elaboração ou reformulação de Plano Diretor, Código de Posturas, Código de Obras e Plano de Mobilidade Urbana		
Tipo	Código	Descrição
Eixo	4	Tipologia de Lowi Políticas Constitutivas
Eixo	13	Grupo Temático Políticas Urbanas
Área Resultado	52	Planejamento Estratégico Situacional (PES) Governabilidade
Área Resultado	61	Balanced Scorecard (BSC) Contribuição para a Sociedade
Ação		
2796 - Manutenção do serviço de elaboração de estudos e projetos de arquitetura e engenharia e de fiscalização de obras públicas		
Tipo	Código	Descrição
Eixo	3	Tipologia de Lowi Políticas Regulatórias
Eixo	11	Grupo Temático Políticas Institucionais
Área Resultado	53	Planejamento Estratégico Situacional (PES) Capacidade de Governo
Área Resultado	62	Balanced Scorecard (BSC) Processos Internos
Ação		
2797 - Manutenção do serviço de fiscalização de obras, empreendimentos e intervenções urbanas realizadas pelo setor privado		
Tipo	Código	Descrição

Classificações Estratégicas

Eixo	3	Tipologia de Lowi Políticas Regulatórias
Eixo	13	Grupo Temático Políticas Urbanas
Área Resultado	53	Planejamento Estratégico Situacional (PES) Capacidade de Governo
Área Resultado	61	Balanced Scorecard (BSC) Contribuição para a Sociedade

Ação 2798 - Manutenção do serviço de fiscalização de posturas

Tipo	Código	Descrição
Eixo	3	Tipologia de Lowi Políticas Regulatórias
Eixo	13	Grupo Temático Políticas Urbanas
Área Resultado	53	Planejamento Estratégico Situacional (PES) Capacidade de Governo
Área Resultado	61	Balanced Scorecard (BSC) Contribuição para a Sociedade

Ação 2799 - Manutenção do serviço de fiscalização de urbanismo

Tipo	Código	Descrição
Eixo	3	Tipologia de Lowi Políticas Regulatórias
Eixo	13	Grupo Temático Políticas Urbanas
Área Resultado	53	Planejamento Estratégico Situacional (PES) Capacidade de Governo
Área Resultado	61	Balanced Scorecard (BSC) Contribuição para a Sociedade

Indicadores

Indicador		ODS	Tipo			Natureza	
Índice Brasileiro de Privação (IBP)		Tornar as cidades e os assentamentos humanos inclusivos, seguros, resilientes e sustentáveis.	EFETIVIDADE			PROGRAMA	
Und.: (Indicador)	Forma Medida: NUMERO_PURO		Índice Recente	Índice 2026	Índice 2027	Índice 2028	Índice 2029
Temporalidade: CONTINUADA	Centro de Integração de Dados e						



Programa:	2121 - Desenvolvimento Urbano
Unidade Gestora:	02 - Prefeitura de Unai
Objetivo:	Realizar os investimentos necessários ao aperfeiçoamento ou à expansão da ação governamental na infraestrutura urbana.
Justificativa:	O desenvolvimento econômico e social do Município e o nível de bem-estar da população demandam um conjunto de espaços, estruturas e serviços no meio urbano capazes de conciliar produção, prestação de serviços, trabalho, educação, saúde, lazer e entretenimento.
Observações:	Programa Setorial.

Tipo	Duração	Nro. Ações	Nro. Indicadores	Custo Estimado				
				2026	2027	2028	2029	Total
02 - Programa Temático	Continuada	20	1	36.067.000,00	15.543.000,00	14.150.500,00	8.517.500,00	74.278.000,00

Diretrizes do Governo	
Código	Nome
1	Zelar pela guarda da Constituição, das leis e das instituições democráticas e conservar o patrimônio público.
16	Criar, organizar e suprimir distritos, observada a legislação estadual.
20	Promover, no que couber, adequado ordenamento territorial, mediante planejamento e controle do uso, do parcelamento e da ocupação do solo urbano.

Ações de Governo									
Tipo	Ação -		Classificação Orçamentária	Produto Unidade de Medida	Meta Produto / Meta Financeira				
					2026	2027	2028	2029	Total
Projeto	1751	Pavimentação ou asfaltamento de vias públicas	02.12.02.15.451.2121.1751	Via pública pavimentada ou asfaltada Q - (Quilômetro)	3.00	3.00	3.00	3.00	12.00
					4.748.000,00	3.000.000,00	3.180.000,00	500.000,00	11.428.000,00
Projeto	1752	Restauração ou recapeamento de vias públicas pavimentadas ou asfaltadas	02.12.02.15.451.2121.1752	Via pública pavimentada ou asfaltada, restaurada ou recapeada Q - (Quilômetro)	5.00	10.00	10.00	10.00	35.00
					5.300.000,00	3.318.000,00	3.337.000,00	457.000,00	12.412.000,00
Projeto	1753	Construção de pontes, viadutos ou passarelas	02.12.02.15.451.2121.1753	Ponte, viaduto ou passarela construída U - (Unidade)	0.50	0.50	0.50	0.50	2.00
					5.101.000,00	1.500.000,00	1.000.000,00	500.000,00	8.101.000,00

Ações de Governo

Tipo	Ação -		Classificação Orçamentária	Produto Unidade de Medida	Meta Produto / Meta Financeira				
					2026	2027	2028	2029	Total
Projeto	1754	Reforma, restauração ou reconstrução de pontes, viadutos ou passarelas	02.12.02.15.451.2121.1754	Ponte, viaduto ou passarela reformada, restaurada ou reconstruída U - (Unidade)	10.00	1.00	1.00	1.00	13.00
					1.000,00	1.000,00	1.000,00	1.000,00	4.000,00
Projeto	1755	Construção ou ampliação de praças, calçadas, canteiros ou áreas públicas de livre acesso	02.12.06.15.451.2121.1755	Praça, calçada, canteiro ou área pública de livre acesso construída ou ampliada MQ - (Metro Quadrado)	0.00	0.00	0.00	0.00	0.00
					4.000,00	4.000,00	4.000,00	4.000,00	16.000,00
Projeto	1756	Aparelhamento de praças ou espaços públicos de livre acesso	02.12.06.15.451.2121.1756	Bem ou equipamento adquirido para nova praça ou espaço público de livre acesso U - (Unidade)	0.00	0.00	0.00	0.00	0.00
					2.000,00	2.000,00	2.000,00	2.000,00	8.000,00
Projeto	1757	Revitalização, reforma ou reconstrução de praças, calçadas, canteiros ou áreas públicas de livre acesso	02.12.06.15.451.2121.1757	Praça, calçada, canteiro ou área pública de livre acesso revitalizada, reformada ou reconstruída MQ - (Metro Quadrado)	1.00	1.00	1.00	1.00	4.00
					50.000,00	55.000,00	60.500,00	66.500,00	232.000,00
Projeto	1758	Reaparelhamento de praças ou espaços públicos de livre acesso	02.12.06.15.451.2121.1758	Bem ou equipamento adquirido para praça ou espaço público de livre acesso existente U - (Unidade)	0.00	0.00	0.00	0.00	0.00
					1.000,00	1.000,00	1.000,00	1.000,00	4.000,00
Projeto	1759	Reforma, restauração ou reconstrução do Aeroporto Municipal Rosival Hormidas Ulhôa	02.12.02.26.781.2121.1759	Aeroporto Municipal Rosival Hormidas Ulhôa reformado, restaurado ou reconstruído U - (Unidade)	0.00	0.00	0.00	0.00	0.00
					1.000,00	1.000,00	1.000,00	1.000,00	4.000,00
Projeto	1760	Qualificação viária do trecho urbano da Rodovia Alírio Herval (MG-188)	02.12.02.15.451.2121.1760	Qualificação viária do trecho urbano da Rodovia Alírio Herval (MG-188) realizada U - (Unidade)	0.90	0.10	0.00	0.00	1.00
					3.503.000,00	503.000,00	4.000,00	4.000,00	4.014.000,00
Projeto	1761	Finalização da estrutura de canalização e urbanização do Córrego Canabrava	02.12.02.15.451.2121.1761	Conclusão da canalização e urbanização residuais do Córrego Canabrava U - (Unidade)	1.00	1.00	1.00	1.00	4.00
					1.000,00	1.000,00	1.000,00	1.000,00	4.000,00
Projeto	1762	Construção ou ampliação das áreas administrativa, comercial, de serviços e para embarque e desembarque do Aeroporto Municipal Rosival Hormidas Ulhôa	02.12.02.26.781.2121.1762	Área operacional do Aeroporto Municipal Rosival Hormidas Ulhôa construída ou ampliada U - (Unidade)	0.00	0.00	0.00	0.00	0.00
					1.000,00	1.000,00	1.000,00	1.000,00	4.000,00

Ações de Governo

Tipo	Ação -		Classificação Orçamentária	Produto Unidade de Medida	Meta Produto / Meta Financeira				
					2026	2027	2028	2029	Total
Projeto	1764	Construção de anel viário	02.12.02.15.451.2121.1764	Anel viário construído U - (Unidade)	0.80	0.20	0.00	0.00	1.00
					11.001.000,00	1.001.000,00	2.000,00	2.000,00	12.006.000,00
Projeto	1765	Aquisição de maquinário destinado a obras de infraestrutura urbana	02.12.02.15.451.2121.1765	Máquina adquirida para a realização de obras de infraestrutura urbana U - (Unidade)	1.00	2.00	2.00	2.00	7.00
					828.000,00	300.000,00	350.000,00	400.000,00	1.878.000,00
Projeto	1766	Implantação de cidade inteligente	02.12.02.15.451.2121.1766	Não se aplica EB - (Em branco)	0.00	0.00	0.00	0.00	0.00
					1.000,00	1.000,00	1.000,00	1.000,00	4.000,00
Atividade	2751	Conservação ou reparo de vias públicas pavimentadas ou asfaltadas	02.12.06.15.451.2121.2751	Via pública não pavimentada conservada Q - (Quilômetro)	45.00	45.00	45.00	45.00	180.00
					2.605.000,00	2.761.000,00	2.926.000,00	3.101.000,00	11.393.000,00
Atividade	2752	Conservação ou reparo de pontes, viadutos ou passarelas	02.12.06.15.451.2121.2752	Ponte, viaduto ou passarela conservados ML - (Metro Linear)	0.00	0.00	0.00	0.00	0.00
					3.000,00	3.000,00	3.000,00	3.000,00	12.000,00
Atividade	2753	Conservação ou zeladoria de praças, calçadas, canteiros ou áreas públicas de livre acesso	02.12.06.15.451.2121.2753	Praça, calçada, canteiro ou área pública conservada MQ - (Metro Quadrado)	45.00	45.00	45.00	45.00	180.00
					2.574.000,00	2.728.000,00	2.892.000,00	3.065.000,00	11.259.000,00
Atividade	2754	Conservação ou reparo de vias públicas não pavimentadas na área urbana da sede ou dos distritos	02.12.06.15.451.2121.2754	Via pública pavimentada ou asfaltada conservada Q - (Quilômetro)	15.00	15.00	15.00	15.00	60.00
					340.000,00	360.000,00	382.000,00	405.000,00	1.487.000,00
Atividade	2755	Conservação e/ou reparo das instalações físicas do Aeroporto Municipal Rosival Hormidas Ulhõa	02.12.02.26.781.2121.2755	Instalação física do Aeroporto Municipal Rosival Hormidas Ulhõa conservada MQ - (Metro Quadrado)	0.00	0.00	0.00	0.00	0.00
					2.000,00	2.000,00	2.000,00	2.000,00	8.000,00
Custo Estimado do Programa:					36.067.000,00	15.543.000,00	14.150.500,00	8.517.500,00	74.278.000,00

Classificações Estratégicas

Ação	1751 - Pavimentação ou asfaltamento de vias públicas		
Tipo	Código	Descrição	
Eixo	1	Tipologia de Lowi Políticas Distributivas	
Eixo	13	Grupo Temático Políticas Urbanas	
Área Resultado	53	Planejamento Estratégico Situacional (PES) Capacidade de Governo	

Classificações Estratégicas

Área Resultado	61	Balanced Scorecard (BSC) Contribuição para a Sociedade
Ação	1752 - Restauração ou repcapeamento de vias públicas pavimentadas ou asfaltadas	
Tipo	Código	Descrição
Eixo	1	Tipologia de Lowi Políticas Distributivas
Eixo	13	Grupo Temático Políticas Urbanas
Área Resultado	53	Planejamento Estratégico Situacional (PES) Capacidade de Governo
Área Resultado	61	Balanced Scorecard (BSC) Contribuição para a Sociedade
Ação	1753 - Construção de pontes, viadutos ou passarelas	
Tipo	Código	Descrição
Eixo	1	Tipologia de Lowi Políticas Distributivas
Eixo	13	Grupo Temático Políticas Urbanas
Área Resultado	53	Planejamento Estratégico Situacional (PES) Capacidade de Governo
Área Resultado	61	Balanced Scorecard (BSC) Contribuição para a Sociedade
Ação	1754 - Reforma, restauração ou reconstrução de pontes, viadutos ou passarelas	
Tipo	Código	Descrição
Eixo	1	Tipologia de Lowi Políticas Distributivas
Eixo	13	Grupo Temático Políticas Urbanas
Área Resultado	53	Planejamento Estratégico Situacional (PES) Capacidade de Governo
Área Resultado	61	Balanced Scorecard (BSC) Contribuição para a Sociedade
Ação	1755 - Construção ou ampliação de praças, calçadas, canteiros ou áreas públicas de livre acesso	
Tipo	Código	Descrição
Eixo	1	Tipologia de Lowi Políticas Distributivas
Eixo	13	Grupo Temático Políticas Urbanas
Área Resultado	53	Planejamento Estratégico Situacional (PES) Capacidade de Governo
Área Resultado	61	Balanced Scorecard (BSC) Contribuição para a Sociedade

Classificações Estratégicas

Ação		
1756 - Aparelhamento de praças ou espaços públicos de livre acesso		
Tipo	Código	Descrição
Eixo	1	Tipologia de Lowi Políticas Distributivas
Eixo	13	Grupo Temático Políticas Urbanas
Área Resultado	53	Planejamento Estratégico Situacional (PES) Capacidade de Governo
Área Resultado	61	Balanced Scorecard (BSC) Contribuição para a Sociedade
Ação		
1757 - Revitalização, reforma ou reconstrução de praças, calçadas, canteiros ou áreas públicas de livre acesso		
Tipo	Código	Descrição
Eixo	1	Tipologia de Lowi Políticas Distributivas
Eixo	13	Grupo Temático Políticas Urbanas
Área Resultado	53	Planejamento Estratégico Situacional (PES) Capacidade de Governo
Área Resultado	61	Balanced Scorecard (BSC) Contribuição para a Sociedade
Ação		
1758 - Reaparelhamento de praças ou espaços públicos de livre acesso		
Tipo	Código	Descrição
Eixo	1	Tipologia de Lowi Políticas Distributivas
Eixo	13	Grupo Temático Políticas Urbanas
Área Resultado	53	Planejamento Estratégico Situacional (PES) Capacidade de Governo
Área Resultado	61	Balanced Scorecard (BSC) Contribuição para a Sociedade
Ação		
1759 - Reforma, restauração ou reconstrução do Aeroporto Municipal Rosival Hormidas Ulhôa		
Tipo	Código	Descrição
Eixo	1	Tipologia de Lowi Políticas Distributivas
Eixo	13	Grupo Temático Políticas Urbanas
Área Resultado	53	Planejamento Estratégico Situacional (PES) Capacidade de Governo
Área Resultado	61	Balanced Scorecard (BSC) Contribuição para a Sociedade
Ação		
1760 - Qualificação viária do trecho urbano da Rodovia Alírio Herval (MG-188)		
Tipo	Código	Descrição

Classificações Estratégicas

Eixo	1	Tipologia de Lowi Políticas Distributivas
Eixo	13	Grupo Temático Políticas Urbanas
Área Resultado	53	Planejamento Estratégico Situacional (PES) Capacidade de Governo
Área Resultado	61	Balanced Scorecard (BSC) Contribuição para a Sociedade

Ação 1761 - Finalização da estrutura de canalização e urbanização do Córrego Canabrava

Tipo	Código	Descrição
Eixo	1	Tipologia de Lowi Políticas Distributivas
Eixo	13	Grupo Temático Políticas Urbanas
Área Resultado	53	Planejamento Estratégico Situacional (PES) Capacidade de Governo
Área Resultado	61	Balanced Scorecard (BSC) Contribuição para a Sociedade

Ação 1762 - Construção ou ampliação das áreas administrativa, comercial, de serviços e para embarque e desembarque do Aeroporto Municipal Rosival Hormidas Ulhôa

Tipo	Código	Descrição
Eixo	1	Tipologia de Lowi Políticas Distributivas
Eixo	13	Grupo Temático Políticas Urbanas
Área Resultado	53	Planejamento Estratégico Situacional (PES) Capacidade de Governo
Área Resultado	61	Balanced Scorecard (BSC) Contribuição para a Sociedade

Ação 1764 - Construção de anel viário

Tipo	Código	Descrição
Eixo	1	Tipologia de Lowi Políticas Distributivas
Eixo	13	Grupo Temático Políticas Urbanas
Área Resultado	53	Planejamento Estratégico Situacional (PES) Capacidade de Governo
Área Resultado	61	Balanced Scorecard (BSC) Contribuição para a Sociedade

Ação 1765 - Aquisição de maquinário destinado a obras de infraestrutura urbana

Tipo	Código	Descrição
Eixo	1	Tipologia de Lowi Políticas Distributivas
Eixo	11	Grupo Temático Políticas Institucionais

Classificações Estratégicas

Área Resultado	53	Planejamento Estratégico Situacional (PES) Capacidade de Governo
Área Resultado	61	Balanced Scorecard (BSC) Contribuição para a Sociedade
Ação	1766 - Implantação de cidade inteligente	
Tipo	Código	Descrição
Eixo	1	Tipologia de Lowi Políticas Distributivas
Eixo	13	Grupo Temático Políticas Urbanas
Área Resultado	53	Planejamento Estratégico Situacional (PES) Capacidade de Governo
Área Resultado	61	Balanced Scorecard (BSC) Contribuição para a Sociedade
Ação	2751 - Conservação ou reparo de vias públicas pavimentadas ou asfaltadas	
Tipo	Código	Descrição
Eixo	1	Tipologia de Lowi Políticas Distributivas
Eixo	13	Grupo Temático Políticas Urbanas
Área Resultado	53	Planejamento Estratégico Situacional (PES) Capacidade de Governo
Área Resultado	61	Balanced Scorecard (BSC) Contribuição para a Sociedade
Ação	2752 - Conservação ou reparo de pontes, viadutos ou passarelas	
Tipo	Código	Descrição
Eixo	1	Tipologia de Lowi Políticas Distributivas
Eixo	13	Grupo Temático Políticas Urbanas
Área Resultado	53	Planejamento Estratégico Situacional (PES) Capacidade de Governo
Área Resultado	61	Balanced Scorecard (BSC) Contribuição para a Sociedade
Ação	2753 - Conservação ou zeladoria de praças, calçadas, canteiros ou áreas públicas de livre acesso	
Tipo	Código	Descrição
Eixo	1	Tipologia de Lowi Políticas Distributivas
Eixo	13	Grupo Temático Políticas Urbanas
Área Resultado	53	Planejamento Estratégico Situacional (PES) Capacidade de Governo
Área Resultado	61	Balanced Scorecard (BSC) Contribuição para a Sociedade

Classificações Estratégicas

Ação		
2754 - Conservação ou reparo de vias públicas não pavimentadas na área urbana da sede ou dos distritos		
Tipo	Código	Descrição
Eixo	1	Tipologia de Lowi Políticas Distributivas
Eixo	13	Grupo Temático Políticas Urbanas
Área Resultado	53	Planejamento Estratégico Situacional (PES) Capacidade de Governo
Área Resultado	61	Balanced Scorecard (BSC) Contribuição para a Sociedade

Ação		
2755 - Conservação e/ou reparo das instalações físicas do Aeroporto Municipal Rosival Hormidas Ulhôa		
Tipo	Código	Descrição
Eixo	1	Tipologia de Lowi Políticas Distributivas
Eixo	13	Grupo Temático Políticas Urbanas
Área Resultado	53	Planejamento Estratégico Situacional (PES) Capacidade de Governo
Área Resultado	61	Balanced Scorecard (BSC) Contribuição para a Sociedade

Indicadores

Indicador		ODS	Tipo			Natureza	
Índice de Vulnerabilidade Social (IVS) - Subíndice Infraestrutura Urbana		Tornar as cidades e os assentamentos humanos inclusivos, seguros, resilientes e sustentáveis.	EFETIVIDADE			PROGRAMA	
Und.: (Indicador)	Forma Medida: NUMERO_PURO		Índice Recente	Índice 2026	Índice 2027	Índice 2028	Índice 2029
Temporalidade: CONTINUADA	Atlas da Vulnerabilidade Social.						



Programa:	2122 - Serviços Urbanos
Unidade Gestora:	02 - Prefeitura de Unai
Objetivo:	Garantir a provisão permanente e eficaz dos serviços urbanos indispensáveis ao funcionamento regular, harmônico e salubre da cidade.
Justificativa:	Para que as relações sociais urbanas sejam razoáveis e sustentáveis, é necessário prover os serviços de cemitério, de coleta e correta destinação final de resíduos sólidos, de limpeza urbana e de iluminação pública.
Observações:	Programa Setorial.

Tipo	Duração	Nro. Ações	Nro. Indicadores	Custo Estimado				
				2026	2027	2028	2029	Total
02 - Programa Temático	Continuada	21	1	56.841.000,00	57.301.000,00	56.967.000,00	55.345.000,00	226.454.000,00

Diretrizes do Governo	
Código	Nome
1	Zelar pela guarda da Constituição, das leis e das instituições democráticas e conservar o patrimônio público.
9	Promover programas de construção de moradias e a melhoria das condições habitacionais e de saneamento básico.

Ações de Governo								
Tipo	Ação -	Classificação Orçamentária	Produto Unidade de Medida	Meta Produto / Meta Financeira				
				2026	2027	2028	2029	Total
Projeto	1763 Obtenção, reforma de instalações e implantação de estruturas e edificações no imóvel da Companhia de Armazéns e Silos do Estado de Minas Gerais (CASEMG)	02.12.06.15.452.2122.1763	CASEMG adaptada U - (Unidade)	0.00	0.00	0.00	0.00	0.00
				1.000,00	1.000,00	1.000,00	1.000,00	4.000,00
Projeto	1776 Implantação ou ampliação de rede de iluminação pública	02.12.06.15.452.2122.1776	Rede de iluminação pública implantada ou ampliada Q - (Quilômetro)	0.00	0.00	0.00	0.00	0.00
				1.807.000,00	2.000,00	2.000,00	2.000,00	1.813.000,00
Projeto	1777 Reforma, restauração ou reimplantação de rede de iluminação pública	02.12.06.15.452.2122.1777	Rede de iluminação pública reformada, restaurada ou reimplantada Q - (Quilômetro)	3.00	8.00	8.00	11.00	30.00
				3.488.000,00	4.000.000,00	4.200.000,00	3.000.000,00	14.688.000,00
Projeto	1780 Construção ou ampliação de cemitérios	02.12.07.15.452.2122.1780	Cemitério construído ou ampliado MQ - (Metro Quadrado)	50000.00	35000.00	20000.00	0.00	105000.00
				4.001.000,00	3.001.000,00	2.001.000,00	2.000,00	9.005.000,00

Ações de Governo

Tipo	Ação -		Classificação Orçamentária	Produto Unidade de Medida	Meta Produto / Meta Financeira				
					2026	2027	2028	2029	Total
Projeto	1781	Reforma, restauração ou reconstrução de cemitérios	02.12.07.15.452.2122.1781	Cemitério reformado, restaurado ou reconstruído MQ - (Metro Quadrado)	0.00	0.00	0.00	0.00	0.00
					1.000,00	1.000,00	1.000,00	1.000,00	4.000,00
Projeto	1782	Construção ou ampliação de velórios e/ou capelas	02.12.07.15.452.2122.1782	Velório e/ ou capela construído(a) ou ampliado(a) U - (Unidade)	0.00	0.00	0.00	0.00	0.00
					1.000,00	1.000,00	1.000,00	1.000,00	4.000,00
Projeto	1783	Reforma, restauração ou reconstrução de velórios e/ou capelas	02.12.07.15.452.2122.1783	Velório e/ ou capela reformado(a), restaurado(a) ou reconstruído(a) U - (Unidade)	0.00	0.00	0.00	0.00	0.00
					1.000,00	1.000,00	1.000,00	1.000,00	4.000,00
Projeto	1784	Implantação ou ampliação de aterros controlados	02.12.04.17.512.2122.1784	Aterro controlado implantado ou ampliado U - (Unidade)	0.00	0.00	0.00	0.00	0.00
					502.000,00	500.000,00	500.000,00	500.000,00	2.002.000,00
Projeto	1785	Recuperação ou descomissionamento de aterros controlados	02.12.04.17.512.2122.1785	Aterro controlado recuperado ou descomissionado U - (Unidade)	0.00	0.00	0.00	0.00	0.00
					502.000,00	500.000,00	500.000,00	500.000,00	2.002.000,00
Atividade	1786	Implantação ou ampliação de aterros sanitários	02.12.04.17.512.2122.1786	Aterro sanitário implantado ou ampliado U - (Unidade)	0.00	0.00	0.00	0.00	0.00
					1.003.000,00	1.000.000,00	1.000.000,00	1.000.000,00	4.003.000,00
Projeto	1787	Recuperação ou descomissionamento de aterros sanitários	02.12.04.17.512.2122.1787	Aterro sanitário recuperado ou descomissionado U - (Unidade)	0.00	0.00	0.00	0.00	0.00
					102.000,00	1.000,00	1.000,00	1.000,00	105.000,00
Projeto	1789	Aquisição de maquinário destinado à prestação de serviços urbanos	02.12.06.15.452.2122.1789	Máquina adquirida para a prestação de serviços urbanos U - (Unidade)	0.00	0.00	0.00	0.00	0.00
					1.000,00	1.000,00	1.000,00	1.000,00	4.000,00
Atividade	2776	Manutenção do serviço de coleta, transbordo, transporte e destinação final de resíduos sólidos	02.12.04.17.512.2122.2776	Resíduo sólido coletado T - (Tonelada)	30.00	35.00	40.00	45.00	150.00
					7.144.000,00	7.695.000,00	8.250.000,00	8.810.000,00	31.899.000,00
Atividade	2777	Manutenção, operação e manejo de aterros controlados	02.12.04.17.512.2122.2777	Resíduo sólido processado em aterro controlado T - (Tonelada)	80.00	100.00	120.00	140.00	440.00
					4.511.000,00	5.010.000,00	3.012.000,00	2.015.000,00	14.548.000,00
Atividade	2778	Manutenção, operação e manejo de aterros sanitários	02.12.04.17.512.2122.2778	Resíduo sólido processado em aterro sanitário T - (Tonelada)	0.00	0.00	0.00	0.00	0.00
					1.000,00	1.000,00	1.000,00	1.000,00	4.000,00
Atividade	2779	Manutenção do serviço de varrição, limpeza, poda, capina, raspagem e roçada em logradouros públicos, dispositivos de drenagem, córregos e similares	02.12.04.17.512.2122.2779	Domicílio atendido pelo serviço de limpeza urbana U - (Unidade)	30000.00	32000.00	33500.00	3500.00	99000.00
					29.055.000,00	30.615.000,00	32.260.000,00	33.995.000,00	125.925.000,00

Ações de Governo

Tipo	Ação -		Classificação Orçamentária	Produto Unidade de Medida	Meta Produto / Meta Financeira				
					2026	2027	2028	2029	Total
Atividade	2780	Manutenção do serviço de remoção de entulhos ou carcaças	02.12.04.15.452.2122.2780	Entulho ou carcaça removidos U - (Unidade)	1500.00	1600.00	1700.00	1800.00	6600.00
					252.000,00	267.000,00	282.000,00	299.000,00	1.100.000,00
Atividade	2781	Manutenção do serviço de iluminação pública e de reparo na rede	02.12.06.15.452.2122.2781	Domicílio atendido pelo serviço de iluminação pública U - (Unidade)	30000.00	32000.00	33500.00	35000.00	130500.00
					3.503.000,00	3.678.000,00	3.861.000,00	4.054.000,00	15.096.000,00
Atividade	2786	Manutenção do serviço funerário em cemitérios	02.12.07.15.452.2122.2786	Família atendida pelo serviço funerário em cemitérios U - (Unidade)	200.00	220.00	240.00	260.00	920.00
					578.000,00	614.000,00	652.000,00	692.000,00	2.536.000,00
Atividade	2787	Manutenção do serviço funerário em velórios ou capelas	02.12.07.15.452.2122.2787	Família atendida pelo serviço funerário em velórios ou capelas U - (Unidade)	200.00	220.00	240.00	260.00	920.00
					136.000,00	146.000,00	158.000,00	170.000,00	610.000,00
Atividade	2788	Prestação de serviços urbanos específicos de apoio à população residente nos distritos	02.12.06.15.452.2122.2788	Cidadão residente em distrito atendido por serviços urbanos específicos U - (Unidade)	80.00	80.00	80.00	80.00	320.00
					251.000,00	266.000,00	282.000,00	299.000,00	1.098.000,00
Custo Estimado do Programa:					56.841.000,00	57.301.000,00	56.967.000,00	55.345.000,00	226.454.000,00

Classificações Estratégicas

Ação	1763 - Obtenção, reforma de instalações e implantação de estruturas e edificações no imóvel da Companhia de Armazéns e Silos do Estado de Minas Gerais (CASEMG)		
Tipo	Código	Descrição	
Eixo	1	Tipologia de Lowi Políticas Distributivas	
Eixo	11	Grupo Temático Políticas Institucionais	
Área Resultado	53	Planejamento Estratégico Situacional (PES) Capacidade de Governo	
Área Resultado	61	Balanced Scorecard (BSC) Contribuição para a Sociedade	
Ação	1776 - Implantação ou ampliação de rede de iluminação pública		
Tipo	Código	Descrição	
Eixo	1	Tipologia de Lowi Políticas Distributivas	
Eixo	13	Grupo Temático Políticas Urbanas	
Área Resultado	53	Planejamento Estratégico Situacional (PES) Capacidade de Governo	

Classificações Estratégicas

Área Resultado	61	Balanced Scorecard (BSC) Contribuição para a Sociedade
Ação	1777 - Reforma, restauração ou replantação de rede de iluminação pública	
Tipo	Código	Descrição
Eixo	1	Tipologia de Lowi Políticas Distributivas
Eixo	13	Grupo Temático Políticas Urbanas
Área Resultado	53	Planejamento Estratégico Situacional (PES) Capacidade de Governo
Área Resultado	61	Balanced Scorecard (BSC) Contribuição para a Sociedade
Ação	1780 - Construção ou ampliação de cemitérios	
Tipo	Código	Descrição
Eixo	1	Tipologia de Lowi Políticas Distributivas
Eixo	13	Grupo Temático Políticas Urbanas
Área Resultado	53	Planejamento Estratégico Situacional (PES) Capacidade de Governo
Área Resultado	61	Balanced Scorecard (BSC) Contribuição para a Sociedade
Ação	1781 - Reforma, restauração ou reconstrução de cemitérios	
Tipo	Código	Descrição
Eixo	1	Tipologia de Lowi Políticas Distributivas
Eixo	13	Grupo Temático Políticas Urbanas
Área Resultado	53	Planejamento Estratégico Situacional (PES) Capacidade de Governo
Área Resultado	61	Balanced Scorecard (BSC) Contribuição para a Sociedade
Ação	1782 - Construção ou ampliação de velórios e/ou capelas	
Tipo	Código	Descrição
Eixo	1	Tipologia de Lowi Políticas Distributivas
Eixo	13	Grupo Temático Políticas Urbanas
Área Resultado	53	Planejamento Estratégico Situacional (PES) Capacidade de Governo
Área Resultado	61	Balanced Scorecard (BSC) Contribuição para a Sociedade

Classificações Estratégicas

Ação		
1783 - Reforma, restauração ou reconstrução de velórios e/ou capelas		
Tipo	Código	Descrição
Eixo	1	Tipologia de Lowi Políticas Distributivas
Eixo	13	Grupo Temático Políticas Urbanas
Área Resultado	53	Planejamento Estratégico Situacional (PES) Capacidade de Governo
Área Resultado	61	Balanced Scorecard (BSC) Contribuição para a Sociedade
Ação		
1784 - Implantação ou ampliação de aterros controlados		
Tipo	Código	Descrição
Eixo	1	Tipologia de Lowi Políticas Distributivas
Eixo	13	Grupo Temático Políticas Urbanas
Área Resultado	53	Planejamento Estratégico Situacional (PES) Capacidade de Governo
Área Resultado	61	Balanced Scorecard (BSC) Contribuição para a Sociedade
Ação		
1785 - Recuperação ou descomissionamento de aterros controlados		
Tipo	Código	Descrição
Eixo	1	Tipologia de Lowi Políticas Distributivas
Eixo	13	Grupo Temático Políticas Urbanas
Área Resultado	53	Planejamento Estratégico Situacional (PES) Capacidade de Governo
Área Resultado	61	Balanced Scorecard (BSC) Contribuição para a Sociedade
Ação		
1786 - Implantação ou ampliação de aterros sanitários		
Tipo	Código	Descrição
Eixo	1	Tipologia de Lowi Políticas Distributivas
Eixo	13	Grupo Temático Políticas Urbanas
Área Resultado	53	Planejamento Estratégico Situacional (PES) Capacidade de Governo
Área Resultado	61	Balanced Scorecard (BSC) Contribuição para a Sociedade
Ação		
1787 - Recuperação ou descomissionamento de aterros sanitários		
Tipo	Código	Descrição

Classificações Estratégicas

Eixo	1	Tipologia de Lowi Políticas Distributivas
Eixo	13	Grupo Temático Políticas Urbanas
Área Resultado	53	Planejamento Estratégico Situacional (PES) Capacidade de Governo
Área Resultado	61	Balanced Scorecard (BSC) Contribuição para a Sociedade

Ação 1789 - Aquisição de maquinário destinado à prestação de serviços urbanos

Tipo	Código	Descrição
Eixo	1	Tipologia de Lowi Políticas Distributivas
Eixo	11	Grupo Temático Políticas Institucionais
Área Resultado	53	Planejamento Estratégico Situacional (PES) Capacidade de Governo
Área Resultado	61	Balanced Scorecard (BSC) Contribuição para a Sociedade

Ação 2776 - Manutenção do serviço de coleta, transbordo, transporte e destinação final de resíduos sólidos

Tipo	Código	Descrição
Eixo	1	Tipologia de Lowi Políticas Distributivas
Eixo	13	Grupo Temático Políticas Urbanas
Área Resultado	53	Planejamento Estratégico Situacional (PES) Capacidade de Governo
Área Resultado	61	Balanced Scorecard (BSC) Contribuição para a Sociedade

Ação 2777 - Manutenção, operação e manejo de aterros controlados

Tipo	Código	Descrição
Eixo	1	Tipologia de Lowi Políticas Distributivas
Eixo	13	Grupo Temático Políticas Urbanas
Área Resultado	53	Planejamento Estratégico Situacional (PES) Capacidade de Governo
Área Resultado	61	Balanced Scorecard (BSC) Contribuição para a Sociedade

Ação 2778 - Manutenção, operação e manejo de aterros sanitários

Tipo	Código	Descrição
Eixo	1	Tipologia de Lowi Políticas Distributivas
Eixo	13	Grupo Temático Políticas Urbanas

Classificações Estratégicas

Área Resultado	53	Planejamento Estratégico Situacional (PES) Capacidade de Governo
Área Resultado	61	Balanced Scorecard (BSC) Contribuição para a Sociedade
Ação	2779 - Manutenção do serviço de varrição, limpeza, poda, capina, raspagem e roçada em logradouros públicos, dispositivos de drenagem, córregos e similares	
Tipo	Código	Descrição
Eixo	1	Tipologia de Lowi Políticas Distributivas
Eixo	13	Grupo Temático Políticas Urbanas
Área Resultado	53	Planejamento Estratégico Situacional (PES) Capacidade de Governo
Área Resultado	61	Balanced Scorecard (BSC) Contribuição para a Sociedade
Ação	2780 - Manutenção do serviço de remoção de entulhos ou carcaças	
Tipo	Código	Descrição
Eixo	1	Tipologia de Lowi Políticas Distributivas
Eixo	13	Grupo Temático Políticas Urbanas
Área Resultado	53	Planejamento Estratégico Situacional (PES) Capacidade de Governo
Área Resultado	61	Balanced Scorecard (BSC) Contribuição para a Sociedade
Ação	2781 - Manutenção do serviço de iluminação pública e de reparo na rede	
Tipo	Código	Descrição
Eixo	1	Tipologia de Lowi Políticas Distributivas
Eixo	13	Grupo Temático Políticas Urbanas
Área Resultado	53	Planejamento Estratégico Situacional (PES) Capacidade de Governo
Área Resultado	61	Balanced Scorecard (BSC) Contribuição para a Sociedade
Ação	2786 - Manutenção do serviço funerário em cemitérios	
Tipo	Código	Descrição
Eixo	1	Tipologia de Lowi Políticas Distributivas
Eixo	13	Grupo Temático Políticas Urbanas
Área Resultado	53	Planejamento Estratégico Situacional (PES) Capacidade de Governo
Área Resultado	61	Balanced Scorecard (BSC) Contribuição para a Sociedade

Classificações Estratégicas

Ação		
2787 - Manutenção do serviço funerário em velórios ou capelas		
Tipo	Código	Descrição
Eixo	1	Tipologia de Lowi Políticas Distributivas
Eixo	13	Grupo Temático Políticas Urbanas
Área Resultado	53	Planejamento Estratégico Situacional (PES) Capacidade de Governo
Área Resultado	61	Balanced Scorecard (BSC) Contribuição para a Sociedade

Ação		
2788 - Prestação de serviços urbanos específicos de apoio à população residente nos distritos		
Tipo	Código	Descrição
Eixo	1	Tipologia de Lowi Políticas Distributivas
Eixo	13	Grupo Temático Políticas Urbanas
Área Resultado	53	Planejamento Estratégico Situacional (PES) Capacidade de Governo
Área Resultado	61	Balanced Scorecard (BSC) Contribuição para a Sociedade

Indicadores

Indicador		ODS	Tipo			Natureza	
Grau de Seletividade da Coleta de Resíduos Sólidos Urbanos (RSU)		Tornar as cidades e os assentamentos humanos inclusivos, seguros, resilientes e sustentáveis.	EFICACIA			PROGRAMA	
Und.: (Percentual)	Forma Medida: PERCENTUAL		Índice Recente	Índice 2026	Índice 2027	Índice 2028	Índice 2029
Temporalidade: CONTINUADA	Sistema Nacional de Informações						



Programa:	2123 - Trânsito, Transporte Público e Mobilidade Urbana
Unidade Gestora:	02 - Prefeitura de Unai
Objetivo:	Organizar o trânsito, disponibilizar alternativas de transporte público e buscar alternativas e soluções para a mobilidade urbana.
Justificativa:	O aumento do número de deslocamentos decorrente do crescimento da população e do adensamento urbano precarizam o trânsito e as condições de mobilidade nas cidades.
Observações:	Programa Multissetorial.

Tipo	Duração	Nro. Ações	Nro. Indicadores	Custo Estimado				
				2026	2027	2028	2029	Total
02 - Programa Temático	Continuada	8	1	3.383.000,00	3.453.000,00	3.082.000,00	3.246.000,00	13.164.000,00

Diretrizes do Governo	
Código	Nome
1	Zelar pela guarda da Constituição, das leis e das instituições democráticas e conservar o patrimônio público.
12	Estabelecer e implantar política de educação para a segurança do trânsito.
17	Organizar e prestar, diretamente ou sob regime de concessão ou permissão, os serviços públicos de interesse local, incluído o de transporte coletivo, que tem caráter essencial.

Ações de Governo								
Tipo	Ação -	Classificação Orçamentária	Produto Unidade de Medida	Meta Produto / Meta Financeira				
				2026	2027	2028	2029	Total
Projeto	1778 Implantação de dispositivos eletrônicos de organização, controle e fiscalização do trânsito	02.12.03.15.452.2123.1778	Dispositivo eletrônico de organização, controle e fiscalização do trânsito reformado, restaurado ou reimplantado U - (Unidade)	2.00	3.00	2.00	3.00	10.00
				101.000,00	107.000,00	113.000,00	120.000,00	441.000,00
Projeto	1779 Reforma, restauração ou reimplantação de dispositivos eletrônicos de organização, controle e fiscalização do trânsito	02.12.03.15.452.2123.1779	Dispositivo eletrônico de organização, controle e fiscalização do trânsito reformado, restaurado ou reimplantado U - (Unidade)	10.00	10.00	10.00	10.00	40.00
				500.000,00	525.000,00	1.000,00	1.000,00	1.027.000,00

Ações de Governo

Tipo	Ação -		Classificação Orçamentária	Produto Unidade de Medida	Meta Produto / Meta Financeira				
					2026	2027	2028	2029	Total
Projeto	1788	Implantação de abrigos para usuários de transporte coletivo	02.12.03.15.453.2123.1788	Abrigo para usuário de transporte coletivo implantado U - (Unidade)	5.00	0.00	0.00	0.00	5.00
					101.000,00	1.000,00	1.000,00	1.000,00	104.000,00
Atividade	2791	Manutenção ou reparo da sinalização de trânsito, localização, direção ou endereços	02.12.03.15.452.2123.2791	Dispositivo da sinalização de trânsito, localização, direção ou endereço mantidos U - (Unidade)	1100.00	1200.00	1200.00	1200.00	4700.00
					832.000,00	870.000,00	910.000,00	953.000,00	3.565.000,00
Atividade	2792	Manutenção ou reparo de dispositivos eletrônicos de organização, controle e fiscalização do trânsito	02.12.03.15.452.2123.2792	Dispositivo eletrônico de organização, controle e fiscalização do trânsito mantido U - (Unidade)	0.00	0.00	0.00	0.00	0.00
					4.000,00	4.000,00	4.000,00	4.000,00	16.000,00
Atividade	2793	Manutenção dos serviços de apoio ao embarque e desembarque de passageiros em terminais rodoviários	02.03.03.26.453.2123.2793	Embarque ou desembarque realizados em terminais rodoviários U - (Unidade)	140.00	150.00	160.00	170.00	620.00
					940.000,00	996.000,00	1.056.000,00	1.120.000,00	4.112.000,00
Atividade	2794	Conservação ou reparo de terminais rodoviários e de espaços e abrigos destinados a usuários de transporte coletivo	02.12.03.15.453.2123.2794	Terminal rodoviário ou abrigo para usuário de transporte coletivo conservados U - (Unidade)	0.00	0.00	0.00	0.00	0.00
					5.000,00	5.000,00	5.000,00	5.000,00	20.000,00
Atividade	2795	Contraprestação pecuniária à concessionária do serviço de transporte coletivo urbano	02.12.03.15.453.2123.2795	Gratuidade concedida a usuário de transporte coletivo urbano U - (Unidade)	15.00	15.00	15.00	15.00	60.00
					900.000,00	945.000,00	992.000,00	1.042.000,00	3.879.000,00
Custo Estimado do Programa:					3.383.000,00	3.453.000,00	3.082.000,00	3.246.000,00	13.164.000,00

Classificações Estratégicas

Ação	1778 - Implantação de dispositivos eletrônicos de organização, controle e fiscalização do trânsito		
Tipo	Código	Descrição	
Eixo	3	Tipologia de Lowi Políticas Regulatórias	
Eixo	13	Grupo Temático Políticas Urbanas	
Área Resultado	53	Planejamento Estratégico Situacional (PES) Capacidade de Governo	
Área Resultado	61	Balanced Scorecard (BSC) Contribuição para a Sociedade	
Ação	1779 - Reforma, restauração ou reimplantação de dispositivos eletrônicos de organização, controle e fiscalização do trânsito		
Tipo	Código	Descrição	

Classificações Estratégicas

Eixo	3	Tipologia de Lowi Políticas Regulatórias
Eixo	13	Grupo Temático Políticas Urbanas
Área Resultado	53	Planejamento Estratégico Situacional (PES) Capacidade de Governo
Área Resultado	61	Balanced Scorecard (BSC) Contribuição para a Sociedade

Ação 1788 - Implantação de abrigos para usuários de transporte coletivo

Tipo	Código	Descrição
Eixo	1	Tipologia de Lowi Políticas Distributivas
Eixo	13	Grupo Temático Políticas Urbanas
Área Resultado	53	Planejamento Estratégico Situacional (PES) Capacidade de Governo
Área Resultado	61	Balanced Scorecard (BSC) Contribuição para a Sociedade

Ação 2791 - Manutenção ou reparo da sinalização de trânsito, localização, direção ou endereços

Tipo	Código	Descrição
Eixo	1	Tipologia de Lowi Políticas Distributivas
Eixo	13	Grupo Temático Políticas Urbanas
Área Resultado	53	Planejamento Estratégico Situacional (PES) Capacidade de Governo
Área Resultado	61	Balanced Scorecard (BSC) Contribuição para a Sociedade

Ação 2792 - Manutenção ou reparo de dispositivos eletrônicos de organização, controle e fiscalização do trânsito

Tipo	Código	Descrição
Eixo	1	Tipologia de Lowi Políticas Distributivas
Eixo	13	Grupo Temático Políticas Urbanas
Área Resultado	53	Planejamento Estratégico Situacional (PES) Capacidade de Governo
Área Resultado	61	Balanced Scorecard (BSC) Contribuição para a Sociedade

Ação 2793 - Manutenção dos serviços de apoio ao embarque e desembarque de passageiros em terminais rodoviários

Tipo	Código	Descrição
Eixo	1	Tipologia de Lowi Políticas Distributivas
Eixo	13	Grupo Temático Políticas Urbanas

Classificações Estratégicas

Área Resultado	53	Planejamento Estratégico Situacional (PES) Capacidade de Governo
Área Resultado	61	Balanced Scorecard (BSC) Contribuição para a Sociedade
Ação	2794 - Conservação ou reparo de terminais rodoviários e de espaços e abrigos destinados a usuários de transporte coletivo	
Tipo	Código	Descrição
Eixo	1	Tipologia de Lowi Políticas Distributivas
Eixo	13	Grupo Temático Políticas Urbanas
Área Resultado	53	Planejamento Estratégico Situacional (PES) Capacidade de Governo
Área Resultado	61	Balanced Scorecard (BSC) Contribuição para a Sociedade
Ação	2795 - Contraprestação pecuniária à concessionária do serviço de transporte coletivo urbano	
Tipo	Código	Descrição
Eixo	2	Tipologia de Lowi Políticas Redistributivas
Eixo	13	Grupo Temático Políticas Urbanas
Área Resultado	53	Planejamento Estratégico Situacional (PES) Capacidade de Governo
Área Resultado	61	Balanced Scorecard (BSC) Contribuição para a Sociedade

Indicadores

Indicador		ODS	Tipo			Natureza	
Proporção entre Veículos de Transportes Coletivos e Veículos Particulares		Tornar as cidades e os assentamentos humanos inclusivos, seguros, resilientes e sustentáveis.	EFETIVIDADE			PROGRAMA	
Und.: (Indicador)	Forma Medida: NUMERO_PURO		Índice Recente	Índice 2026	Índice 2027	Índice 2028	Índice 2029
Temporalidade: CONTINUADA	Secretaria Nacional de Trânsito						



Programa:	3000 - Gestão Administrativa, Contábil e Comercial
Unidade Gestora:	03 - Serviço Municipal de Saneamento Básico
Objetivo:	Disponibilizar ao Saae todos os recursos necessários para um trabalho de qualidade aliado à preservação ambiental.
Justificativa:	Modernizar e aperfeiçoar o atendimento ao usuário, execução de projetos voltados à proteção e preservação ambiental demonstrando o grande valor do serviço básico em saneamento para a saúde de todos.
Observações:	.

Tipo	Duração	Nro. Ações	Nro. Indicadores	Custo Estimado				
				2026	2027	2028	2029	Total
01 - Programa de Gestão, Manutenção e Serviços ao Estado	Continuada	4	1	14.175.000,00	11.933.000,00	13.111.000,00	14.379.000,00	53.598.000,00

Diretrizes do Governo	
Código	Nome

Ações de Governo									
Tipo	Ação -		Classificação Orçamentária	Produto Unidade de Medida	Meta Produto / Meta Financeira				
					2026	2027	2028	2029	Total
Projeto	1801	Ampliação, reforma ou reaparelhamento das unidades administrativas do Saae	03.01.00.04.512.3000.1801	Unidade administrativa mantida U - (Unidade)	1.00	0.00	1.00	0.00	2.00
					1.000,00	392.000,00	431.000,00	472.000,00	1.296.000,00
Projeto	1903	Construção de Unidades Administrativas	03.01.00.04.512.3000.1903	Sistema de abastecimento de água eficiente/gestão eficiente U - (Unidade)	0.00	1.00	0.00	1.00	2.00
					2.000,00	44.000,00	48.000,00	52.000,00	146.000,00
Atividade	2801	Desenvolvimento das atividades administrativas, comerciais, contábeis e diretivas	03.01.00.04.512.3000.2801	Gestante atendida U - (Unidade)	1.00	1.00	1.00	1.00	4.00
					14.102.000,00	11.453.000,00	12.584.000,00	13.803.000,00	51.942.000,00
Atividade	2802	Desenvolvimento da Educação Ambiental e Sustentabilidade	03.01.00.18.541.3000.2802	Educação ambiental e sustentabilidade promovidos/gestão efetiva EB - (Em branco)	8.00	8.00	8.00	8.00	32.00
					70.000,00	44.000,00	48.000,00	52.000,00	214.000,00
Custo Estimado do Programa:					14.175.000,00	11.933.000,00	13.111.000,00	14.379.000,00	53.598.000,00

Classificações Estratégicas

Ação		
Tipo	Código	Descrição

Indicadores

Indicador		ODS	Tipo			Natureza	
% de execução orçamentária		Garantir disponibilidade e manejo sustentável da água e saneamento para todos.	EFICIENCIA			PROGRAMA	
Und.: (Percentual)	Forma Medida: PERCENTUAL						
Temporalidade: CONTINUADA							



Programa:	3001 - Sistema de Água
Unidade Gestora:	03 - Serviço Municipal de Saneamento Básico
Objetivo:	Promover o abastecimento de água potável com quantidade e qualidade, garantindo o atendimento para as próximas décadas. Agilidade no tratamento da água e controle no consumo de água de processo. Reduzir perdas de água reais e aparentes. Reduzir os custos de exploração, produção e distribuição de água.
Justificativa:	Garantir à população abastecimento de água em quantidade e qualidade suficiente para as suas necessidades diárias.
Observações:	.

Tipo	Duração	Nro. Ações	Nro. Indicadores	Custo Estimado				
				2026	2027	2028	2029	Total
02 - Programa Temático	Continuada	3	1	15.941.000,00	20.643.000,00	22.681.000,00	24.879.000,00	84.144.000,00

Diretrizes do Governo

Código	Nome
--------	------

Ações de Governo

Tipo	Ação -		Classificação Orçamentária	Produto Unidade de Medida	Meta Produto / Meta Financeira				
					2026	2027	2028	2029	Total
Projeto	1802	Ampliação, reforma ou reaparelhamento do sistema de água	03.02.00.17.512.3001.1802	Sistema de abastecimento de água eficiente/gestão eficiente U - (Unidade)	400.00	400.00	450.00	450.00	1700.00
					875.000,00	2.177.000,00	2.392.000,00	2.624.000,00	8.068.000,00
Projeto	1803	Construção de unidade de captação, elevação, tratamento e reservação de água	03.02.00.17.512.3001.1803	Sistema de abastecimento de água eficiente/gestão eficiente U - (Unidade)	1.00	1.00	1.00	1.00	4.00
					2.000,00	131.000,00	144.000,00	157.000,00	434.000,00
Atividade	2803	Operacionalização do Sistema de Abastecimento de Água	03.02.00.17.512.3001.2803	Sistema de abastecimento de água eficiente/gestão eficiente U - (Unidade)	3000.00	3100.00	3200.00	3300.00	12600.00
					15.064.000,00	18.335.000,00	20.145.000,00	22.098.000,00	75.642.000,00
Custo Estimado do Programa:					15.941.000,00	20.643.000,00	22.681.000,00	24.879.000,00	84.144.000,00

Classificações Estratégicas

Classificações Estratégicas

Ação

Tipo

Código

Descrição

Indicadores

Indicador		ODS	Tipo			Natureza	
Volume de perdas reais de água 1.000 m³/ano		Garantir disponibilidade e manejo sustentável da água e saneamento para todos.	EFICIENCIA			PROGRAMA	
Und.: (Percentual)	Forma Medida: NUMERO_ABSOLUTO		Índice Recente	Índice 2026	Índice 2027	Índice 2028	Índice 2029
Temporalidade: CONTINUADA							



Programa:	3002 - Sistema de Esgoto
Unidade Gestora:	03 - Serviço Municipal de Saneamento Básico
Objetivo:	Manutenção do sistema de coleta de esgoto sanitário. Manutenção das elevatórias de esgoto sanitário. Construção de elevatória final de esgoto. Construção de duas novas lagoas de decantação de esgoto.
Justificativa:	Garantir à população rede de esgoto canalizado e bombeada em perfeito funcionamento, evitando doenças e danos ao meio ambiente.
Observações:	.

Tipo	Duração	Nro. Ações	Nro. Indicadores	Custo Estimado				
				2026	2027	2028	2029	Total
02 - Programa Temático	Continuada	3	1	4.535.000,00	4.789.000,00	5.263.000,00	5.773.000,00	20.360.000,00

Diretrizes do Governo

Código	Nome
--------	------

Ações de Governo

Tipo	Ação -	Classificação Orçamentária	Produto Unidade de Medida	Meta Produto / Meta Financeira				
				2026	2027	2028	2029	Total
Projeto	1804 Ampliação, reforma ou reaparelhamento do sistema de esgoto	03.02.00.17.512.3002.1804	Sistema de esgoto efetivo/gestão efetiva U - (Unidade)	2000.00	200.00	200.00	200.00	2600.00
				850.000,00	348.000,00	383.000,00	420.000,00	2.001.000,00
Projeto	1805 Construção de unidades de coleta, elevação e tratamento de esgoto	03.02.00.17.512.3002.1805	Sistema de esgoto efetivo/gestão efetiva U - (Unidade)	1.00	1.00	1.00	1.00	4.00
				2.000,00	435.000,00	478.000,00	525.000,00	1.440.000,00
Atividade	2804 Operacionalização do Sistema de Esgoto	03.02.00.17.512.3002.2804	Sistema de Esgoto operado e mantido U - (Unidade)	2.49	2.40	2.30	2.30	9.49
				3.683.000,00	4.006.000,00	4.402.000,00	4.828.000,00	16.919.000,00
Custo Estimado do Programa:				4.535.000,00	4.789.000,00	5.263.000,00	5.773.000,00	20.360.000,00

Classificações Estratégicas

Ação	Tipo	Código	Descrição
------	------	--------	-----------

Indicadores

Indicador		ODS	Tipo			Natureza		
Índice de Atendimento Total de Esgoto		Garantir disponibilidade e manejo sustentável da água e saneamento para todos.	EXECUCAO			PROGRAMA		
Und.: (Percentual)	Forma Medida: PERCENTUAL		Índice Recente	Índice 2026	Índice 2027	Índice 2028	Índice 2029	
Temporalidade: CONTINUADA								



Programa:	3004 - Sistema de Drenagem Pluvial Urbana
Unidade Gestora:	02 - Prefeitura de Unai
Objetivo:	Manutenção das redes de drenagem pluvial existentes. Manutenção e limpeza dos coletores de águas pluviais (bocas de lobo) existentes. Retirada de pontos de alagamento na cidade.
Justificativa:	Garantir à população a manutenção e funcionamento das redes coletoras de água pluvial antes de responsabilidade do Saae.
Observações:	.

Tipo	Duração	Nro. Ações	Nro. Indicadores	Custo Estimado				
				2026	2027	2028	2029	Total
02 - Programa Temático	Continuada	2	1	432.000,00	454.000,00	482.000,00	511.000,00	1.879.000,00

Diretrizes do Governo	
Código	Nome
1	Zelar pela guarda da Constituição, das leis e das instituições democráticas e conservar o patrimônio público.
7	Preservar as florestas, a fauna e a flora.

Ações de Governo									
Tipo	Ação -		Classificação Orçamentária	Produto Unidade de Medida	Meta Produto / Meta Financeira				
					2026	2027	2028	2029	Total
Projeto	1979	Construção, ampliação, reforma ou reaparelhamento do sistema de esgoto	02.12.02.17.512.3004.1979	Sistema de Esgoto operado e mantido U - (Unidade)	0.00				0.00
					1.000,00				1.000,00
Atividade	2805	Operação e manutenção do Sistema de Drenagem Pluvial Urbana	02.12.02.17.452.3004.2805	Sistema de Drenagem Pluvial Urbana operado e mantido U - (Unidade)	1.00	1.00	1.00	1.00	4.00
					431.000,00	454.000,00	482.000,00	511.000,00	1.878.000,00
Custo Estimado do Programa:					432.000,00	454.000,00	482.000,00	511.000,00	1.879.000,00

Classificações Estratégicas		
Ação	1979 - Construção, ampliação, reforma ou reaparelhamento do sistema de esgoto	
Tipo	Código	Descrição

Classificações Estratégicas

Eixo	1	Tipologia de Lowi Políticas Distributivas
Eixo	13	Grupo Temático Políticas Urbanas
Área Resultado	51	Planejamento Estratégico Situacional (PES) Projeto de Governo
Área Resultado	61	Balanced Scorecard (BSC) Contribuição para a Sociedade

Ação 2805 - Operação e manutenção do Sistema de Drenagem Pluvial Urbana

Tipo	Código	Descrição
Eixo	1	Tipologia de Lowi Políticas Distributivas
Eixo	13	Grupo Temático Políticas Urbanas
Área Resultado	53	Planejamento Estratégico Situacional (PES) Capacidade de Governo
Área Resultado	61	Balanced Scorecard (BSC) Contribuição para a Sociedade

Indicadores

Indicador		ODS	Tipo			Natureza	
Índice de Atendimento Total de Drenagem Pluvial (Prefeitura)		Garantir disponibilidade e manejo sustentável da água e saneamento para todos.	EXECUCAO			PROGRAMA	
Und.: (Percentual)	Forma Medida: PERCENTUAL		Índice Recente	Índice 2026	Índice 2027	Índice 2028	Índice 2029
Temporalidade: CONTINUADA							



Programa:	3005 - Captação e Tratamento de Água
Unidade Gestora:	03 - Serviço Municipal de Saneamento Básico
Objetivo:	Manter, expandir e modernizar a infraestrutura de captação e tratamento de água visando atender à demanda atual e futura da população
Justificativa:	Garantir à população abastecimento de água em quantidade e qualidade
Observações:	.

Tipo	Duração	Nro. Ações	Nro. Indicadores	Custo Estimado				
				2026	2027	2028	2029	Total
02 - Programa Temático	Continuada	3	1	2.853.000,00	2.264.000,00	2.488.000,00	2.729.000,00	10.334.000,00

Diretrizes do Governo	
Código	Nome

Ações de Governo									
Tipo	Ação -		Classificação Orçamentária	Produto Unidade de Medida	Meta Produto / Meta Financeira				
					2026	2027	2028	2029	Total
Projeto	1904	Ampliação, Reforma ou Reaparelhamento do Sistema de Água – Captação e Tratamento	03.02.00.17.512.3005.1904	Ampliação, reforma ou reaparelhamento realizado U - (Unidade)	1.00	0.00	1.00	1.00	3.00
					1.000,00	435.000,00	478.000,00	525.000,00	1.439.000,00
Projeto	1905	Construção de Unidades de Captação e Tratamento de Água	03.02.00.17.512.3005.1905	Unidade construída U - (Unidade)	0.00	1.00	0.00	1.00	2.00
					1.000,00	131.000,00	144.000,00	157.000,00	433.000,00
Atividade	2914	Manutenção e Operacionalização das Unidades de Captação e Tratamento de Água	03.02.00.17.512.3005.2914	Sistema de Água operado e mantido U - (Unidade)	1.00	0.00	1.00	1.00	3.00
					2.851.000,00	1.698.000,00	1.866.000,00	2.047.000,00	8.462.000,00

Custo Estimado do Programa:	2.853.000,00	2.264.000,00	2.488.000,00	2.729.000,00	10.334.000,00
------------------------------------	---------------------	---------------------	---------------------	---------------------	----------------------

Classificações Estratégicas		
Ação	Tipo	Código
		Descrição

Indicadores

Indicador		ODS	Tipo			Natureza		
% da população atendida por sistema de tratamento adequado		Garantir disponibilidade e manejo sustentável da água e saneamento para todos.	EXECUCAO			PROGRAMA		
Und.: (Percentual)	Forma Medida: PERCENTUAL		Índice Recente	Índice 2026	Índice 2027	Índice 2028	Índice 2029	
Temporalidade: CONTINUADA								



Programa:	4000 - Gestão Administrativa e Financeira
Unidade Gestora:	04 - Instituto de Previdência dos Servidores Públicos Municipais de Unaí
Objetivo:	Promover continuamente a Gestão Administrativa e Atuarial do Instituto de Previdência dos Servidores Públicos Municipais de Unaí.
Justificativa:	Garantir o funcionamento da Gestão Administrativa e Financeira do Unaprev.
Observações:	.

Tipo	Duração	Nro. Ações	Nro. Indicadores	Custo Estimado				
				2026	2027	2028	2029	Total
01 - Programa de Gestão, Manutenção e Serviços ao Estado	Continuada	14	1	65.895.000,00	68.780.000,00	76.140.000,00	81.048.000,00	291.863.000,00

Diretrizes do Governo

Código	Nome
--------	------

Ações de Governo

Tipo	Ação -	Classificação Orçamentária	Produto Unidade de Medida	Meta Produto / Meta Financeira					
				2026	2027	2028	2029	Total	
Projeto	1901	Construção de sede própria	04.01.01.09.123.4000.1901	Unidade construída EB - (Em branco)	0.30	0.40	0.30		1.00
					470.000,00	490.000,00	490.000,00		1.450.000,00
Projeto	1902	Realização de Concurso Público	04.01.04.09.128.4000.1902	Concurso público U - (Unidade)	1.00				1.00
					110.000,00				110.000,00
Atividade	2902	Manutenção de Gestão Administrativa	04.01.01.09.123.4000.2902	Atividade administrativa mantida U - (Unidade)	1.00	1.00	1.00	1.00	4.00
					985.000,00	1.698.000,00	1.777.000,00	2.000.000,00	6.460.000,00
Atividade	2903	Gestão Atuarial	04.01.01.09.123.4000.2903	Atividade administrativa mantida U - (Unidade)	1.00	1.00	1.00	1.00	4.00
					7.000,00	8.000,00	8.000,00	9.000,00	32.000,00
Atividade	2904	Ouvidoria	04.01.01.09.123.4000.2904	Serviço mantido U - (Unidade)	1.00	1.00	1.00	1.00	4.00
					5.000,00	5.000,00	5.000,00	5.000,00	20.000,00

Ações de Governo

Tipo	Ação -		Classificação Orçamentária	Produto Unidade de Medida	Meta Produto / Meta Financeira				
					2026	2027	2028	2029	Total
Atividade	2905	Normatização e Fiscalização	04.01.01.09.125.4000.2905	Não de aplica. EB - (Em branco)	1.00	1.00	1.00	1.00	4.00
					108.000,00	116.000,00	120.000,00	125.000,00	469.000,00
Atividade	2906	Manutenção das Atividades de Tecnologia da Informação	04.01.01.09.126.4000.2906	Serviço mantido U - (Unidade)	1.00	1.00	1.00	1.00	4.00
					77.000,00	80.000,00	85.000,00	90.000,00	332.000,00
Atividade	2907	Manutenção das Atividades da Assessoria Administrativa, Jurídica e Legislativa	04.01.02.09.123.4000.2907	Subunidade em funcionamento U - (Unidade)	1.00	1.00	1.00	1.00	4.00
					170.000,00	300.000,00	320.000,00	325.000,00	1.115.000,00
Atividade	2908	Manutenção das Atividades do Controle Interno	04.01.03.09.124.4000.2908	Subunidade em funcionamento U - (Unidade)	1.00	1.00	1.00	1.00	4.00
					208.000,00	218.000,00	220.000,00	223.000,00	869.000,00
Atividade	2909	PASEP	04.01.05.09.123.4000.2909	Subunidade em funcionamento U - (Unidade)	1.00	1.00	0.00	1.00	3.00
					5.000,00	5.000,00	5.000,00	5.000,00	20.000,00
Atividade	2910	Manutenção da Diretoria de Pessoal e de Concessão de Benefícios	04.01.04.09.123.4000.2910	Subunidade em funcionamento U - (Unidade)	1.00	1.00	1.00	1.00	4.00
					870.000,00	900.000,00	920.000,00	936.000,00	3.626.000,00
Atividade	2911	Treinamento, Capacitação e Certificação	04.01.04.09.128.4000.2911	Servidor treinado, capacitado e/ou incentivado U - (Unidade)	8.00	8.00	8.00	8.00	32.00
					80.000,00	80.000,00	80.000,00	80.000,00	320.000,00
Atividade	2912	Benefícios Previdenciários	04.01.04.09.272.4000.2912	Benefício concedido U - (Unidade)	964.00	950.00	1030.00	1120.00	4064.00
					61.650.000,00	63.620.000,00	70.810.000,00	75.900.000,00	271.980.000,00
Atividade	2913	Manutenção das Atividades da Administração Financeira e Contábil	04.01.05.09.123.4000.2913	Subunidade em funcionamento U - (Unidade)	1.00	1.00	1.00	1.00	4.00
					1.150.000,00	1.260.000,00	1.300.000,00	1.350.000,00	5.060.000,00
Custo Estimado do Programa:					65.895.000,00	68.780.000,00	76.140.000,00	81.048.000,00	291.863.000,00

Classificações Estratégicas

Ação			
Tipo	Código	Descrição	

Indicadores

Indicador	ODS	Tipo	Natureza
-----------	-----	------	----------

Indicadores

Indicador		ODS	Tipo			Natureza		
Gastos com Despesas de Natureza Administrativa		Promover sociedades pacíficas e inclusivas para o desenvolvimento sustentável, proporcionar o acesso à justiça para todos e construir instituições eficazes, responsáveis e inclusivas em todos os níveis.	EXECUCAO			PROGRAMA		
Und.: (Percentual)	Forma Medida: PERCENTUAL		Índice Recente	Índice 2026	Índice 2027	Índice 2028	Índice 2029	
Temporalidade: CONTINUADA								



Programa:	4999 - Reserva de Contingência
Unidade Gestora:	04 - Instituto de Previdência dos Servidores Públicos Municipais de Unai
Objetivo:	1 - Alocar os recursos destinados ao atendimento de passivos contingentes e outros riscos capazes de afetar as contas públicas, Reserva para o atendimento de passivos contingentes e outros riscos e eventos fiscais imprevistos; 2 - Constituir fundo para assegurar o pagamento dos benefícios previdenciários futuros (aposentadorias e pensões).
Justificativa:	O inciso III do artigo 5o da Lei Complementar n.o 101, de 4 de maio de 2000, Lei de Responsabilidade Fiscal (LRF), preconiza que o Projeto de Lei Orçamentária Anual (PLOA), elaborado de forma compatível com o Plano Plurianual (PPA) e com a Lei de Diretrizes Orçamentárias (LDO) conterà reserva de contingência, cuja forma de utilização e montante, definido com base na receita corrente líquida, serão estabelecidos na LDO.
Observações:	.

Tipo	Duração	Nro. Ações	Nro. Indicadores	Custo Estimado				
				2026	2027	2028	2029	Total
00 - Programa especial	Continuada	2	1	32.495.000,00	32.520.000,00	28.280.000,00	25.950.000,00	119.245.000,00

Diretrizes do Governo	
Código	Nome
99	Não se aplica.

Ações de Governo					Meta Produto / Meta Financeira				
Tipo	Ação -	Classificação Orçamentária	Produto Unidade de Medida	2026	2027	2028	2029	Total	
Operação Especial	66600 Reserva do RPPS para constituir fundo para assegurar o pagamento dos benefícios previdenciários futuros - Unaprev	04.01.05.99.999.4999.0999	Não se aplica.	-	-	-	-	-	
				25.495.000,00	25.420.000,00	20.780.000,00	18.000.000,00	89.695.000,00	
Operação Especial	66609 Reserva para o atendimento de passivos contingentes e outros riscos e eventos fiscais imprevistos - Unaprev	04.01.05.99.999.4999.9999	Não se aplica.	-	-	-	-	-	
				7.000.000,00	7.100.000,00	7.500.000,00	7.950.000,00	29.550.000,00	
Custo Estimado do Programa:				32.495.000,00	32.520.000,00	28.280.000,00	25.950.000,00	119.245.000,00	

Classificações Estratégicas

Classificações Estratégicas

Ação

Tipo

Código

Descrição

Indicadores

Indicador

ODS

Tipo

Natureza

Não se aplica

Und.: (Não se aplica)

Forma Medida: null

Temporalidade: null

Índice Recente

Índice 2026

Índice 2027

Índice 2028

Índice 2029

0.00000

0.00000

0.00000

0.00000

Programa:	9999 - Reserva de Contingência
Unidade Gestora:	02 - Prefeitura de Unai
Objetivo:	Alocar os recursos destinados ao atendimento de passivos contingentes e outros riscos capazes de afetar as contas públicas.
Justificativa:	O inciso III do artigo 5º da Lei Complementar n.º 101, de 4 de maio de 2000, Lei de Responsabilidade Fiscal (LRF), preconiza que o Projeto de Lei Orçamentária Anual (PLOA), elaborado de forma compatível com o Plano Plurianual (PPA) e com a Lei de Diretrizes Orçamentárias (LDO) conterà reserva de contingência, cuja forma de utilização e montante, definido com base na receita corrente líquida, serão estabelecidos na LDO.
Observações:	.

Tipo	Duração	Nro. Ações	Nro. Indicadores	Custo Estimado				
				2026	2027	2028	2029	Total
00 - Programa especial	Continuada	1	1	5.038.000,00	5.441.000,00	5.876.000,00	6.346.000,00	22.701.000,00

Diretrizes do Governo

Código	Nome
--------	------

Ações de Governo

Tipo	Ação -	Classificação Orçamentária	Produto Unidade de Medida	Meta Produto / Meta Financeira				
				2026	2027	2028	2029	Total
Operação Especial	8666 Reserva para o atendimento de passivos contingentes e outros riscos e eventos fiscais imprevistos - Prefeitura	02.04.01.99.999.9999.9998	Não se aplica.	-	-	-	-	-
				5.038.000,00	5.441.000,00	5.876.000,00	6.346.000,00	22.701.000,00

Custo Estimado do Programa: 5.038.000,00 5.441.000,00 5.876.000,00 6.346.000,00 22.701.000,00

Classificações Estratégicas

Ação	9998 - Reserva para o atendimento de passivos contingentes e outros riscos e eventos fiscais imprevistos - Prefeitura		
Tipo	Código	Descrição	
Eixo	99	Não se aplica.	
Área Resultado	99	Não se aplica.	

Indicadores

Indicador		ODS	Tipo			Natureza		
Reserva de Contingência		Promover sociedades pacíficas e inclusivas para o desenvolvimento sustentável, proporcionar o acesso à justiça para todos e construir instituições eficazes, responsáveis e inclusivas em todos os níveis.	EXECUCAO			PROGRAMA		
Und.: (Percentual)	Forma Medida: PERCENTUAL		Índice Recente	Índice 2026	Índice 2027	Índice 2028	Índice 2029	
Temporalidade: CONTINUADA	Lei de Diretrizes Orçamentárias							





PLANO PLURIANUAL 2026-2029
ANEXO III
Previsão Quadrienal Parametrizada de Receitas



MUNICÍPIO DE UNAI
ESTADO DE MINAS GERAIS
República Federativa do Brasil

Fonte de Financiamento dos programas de Governo

Consolidado Geral

DISCRIMINAÇÕES		ESTIMATIVAS				TOTAL
		2026	2027	2028	2029	
1.0.0.0.00.0.0.00	Receitas Correntes	718.433.000,00	747.850.000,00	805.007.000,00	866.929.000,00	3.138.219.000,00
1.1.0.0.00.0.0.00	Impostos, Taxas e Contribuições de Melhoria	136.916.000,00	144.532.000,00	155.438.000,00	167.314.000,00	604.200.000,00
1.1.1.0.00.0.0.00	Impostos	124.529.000,00	131.211.000,00	141.099.000,00	151.869.000,00	548.708.000,00
1.1.1.2.00.0.0.00	Impostos sobre o Patrimônio	50.333.000,00	51.003.000,00	54.905.000,00	59.138.000,00	215.379.000,00
1.1.1.2.50.0.0.00	Imposto sobre a Propriedade Predial e Territorial Urbana	25.721.000,00	26.953.000,00	29.015.000,00	31.252.000,00	112.941.000,00
1.1.1.2.50.0.0.00	Imposto sobre a Propriedade Predial e Territorial Urbana	25.721.000,00	26.953.000,00	29.015.000,00	31.252.000,00	112.941.000,00
1.1.1.2.53.0.0.00	Impostos sobre Transmissão "Inter Vivos" de Bens Imóveis e de Direitos Reais sobre Imóveis	24.612.000,00	24.050.000,00	25.890.000,00	27.886.000,00	102.438.000,00
1.1.1.2.53.0.0.00	Impostos sobre Transmissão "Inter Vivos" de Bens Imóveis e de Direitos Reais sobre Imóveis	24.612.000,00	24.050.000,00	25.890.000,00	27.886.000,00	102.438.000,00
1.1.1.3.00.0.0.00	Impostos sobre a Renda e Proventos de Qualquer Natureza	28.005.000,00	30.405.000,00	32.732.000,00	35.255.000,00	126.397.000,00
1.1.1.3.03.0.0.00	Imposto sobre a Renda – Retido na Fonte	28.005.000,00	30.405.000,00	32.732.000,00	35.255.000,00	126.397.000,00
1.1.1.3.03.1.0.00	Imposto sobre a Renda – Retido na Fonte – Trabalho	25.861.000,00	28.100.000,00	30.250.000,00	32.582.000,00	116.793.000,00
1.1.1.3.03.4.0.00	Imposto sobre a Renda – Retido na Fonte – Outros Rendimentos	2.144.000,00	2.305.000,00	2.482.000,00	2.673.000,00	9.604.000,00
1.1.1.4.00.0.0.00	Impostos sobre a Produção e Circulação de Mercadorias e Serviços	46.191.000,00	49.803.000,00	53.462.000,00	57.476.000,00	206.932.000,00
1.1.1.4.51.0.0.00	Impostos sobre Serviços	46.191.000,00	49.803.000,00	53.462.000,00	57.476.000,00	206.932.000,00
1.1.1.4.51.1.0.00	Imposto sobre Serviços de Qualquer Natureza – ISSQN	46.191.000,00	49.803.000,00	53.462.000,00	57.476.000,00	206.932.000,00
1.1.2.0.00.0.0.00	Taxas	12.387.000,00	13.321.000,00	14.339.000,00	15.445.000,00	55.492.000,00
1.1.2.1.00.0.0.00	Taxas pelo Exercício do Poder de Polícia	4.647.000,00	4.997.000,00	5.379.000,00	5.794.000,00	20.817.000,00
1.1.2.1.01.0.0.00	Taxas de Inspeção, Controle e Fiscalização	4.535.000,00	4.877.000,00	5.250.000,00	5.655.000,00	20.317.000,00
1.1.2.1.01.0.0.00	Taxas de Inspeção, Controle e Fiscalização	4.535.000,00	4.877.000,00	5.250.000,00	5.655.000,00	20.317.000,00
1.1.2.1.50.0.0.00	Taxa de Fiscalização de Vigilância Sanitária	112.000,00	120.000,00	129.000,00	139.000,00	500.000,00
1.1.2.1.50.0.0.00	Taxa de Fiscalização de Vigilância Sanitária	112.000,00	120.000,00	129.000,00	139.000,00	500.000,00
1.1.2.2.00.0.0.00	Taxas pela Prestação de Serviços	7.740.000,00	8.324.000,00	8.960.000,00	9.651.000,00	34.675.000,00
1.1.2.2.01.0.0.00	Taxas pela Prestação de Serviços em Geral	7.736.000,00	8.320.000,00	8.956.000,00	9.647.000,00	34.659.000,00

DISCRIMINAÇÕES		ESTIMATIVAS				TOTAL
		2026	2027	2028	2029	
1.1.2.2.01.0.0.00	Taxas pela Prestação de Serviços em Geral	7.736.000,00	8.320.000,00	8.956.000,00	9.647.000,00	34.659.000,00
1.1.2.2.53.0.0.00	Taxa pela Prestação de Serviços de Limpeza Pública e Manejo de Resíduos Sólidos	4.000,00	4.000,00	4.000,00	4.000,00	16.000,00
1.1.2.2.53.0.0.00	Taxa pela Prestação de Serviços de Limpeza Pública e Manejo de Resíduos Sólidos	4.000,00	4.000,00	4.000,00	4.000,00	16.000,00
1.2.0.0.00.0.0.00	Contribuições	28.739.000,00	29.984.000,00	31.490.000,00	33.032.000,00	123.245.000,00
1.2.1.0.00.0.0.00	Contribuições Sociais	23.353.000,00	24.192.000,00	25.254.000,00	26.316.000,00	99.115.000,00
1.2.1.5.00.0.0.00	Contribuições para Regimes Próprios de Previdência e Sistema de Proteção Social	23.353.000,00	24.192.000,00	25.254.000,00	26.316.000,00	99.115.000,00
1.2.1.5.01.0.0.00	Contribuição do Servidor Civil	23.210.000,00	24.042.000,00	25.094.000,00	26.146.000,00	98.492.000,00
1.2.1.5.01.1.0.00	Contribuição do Servidor Civil Ativo	22.220.000,00	23.000.000,00	24.000.000,00	25.000.000,00	94.220.000,00
1.2.1.5.01.2.0.00	Contribuição do Servidor Civil Inativo	950.000,00	1.000.000,00	1.050.000,00	1.100.000,00	4.100.000,00
1.2.1.5.01.3.0.00	Contribuição do Servidor Civil – Pensionistas	40.000,00	42.000,00	44.000,00	46.000,00	172.000,00
1.2.1.5.02.0.0.00	Contribuição Patronal – Servidor Civil	143.000,00	150.000,00	160.000,00	170.000,00	623.000,00
1.2.1.5.02.1.0.00	Contribuição Patronal – Servidor Civil Ativo	143.000,00	150.000,00	160.000,00	170.000,00	623.000,00
1.2.4.0.00.0.0.00	Contribuição para o Custeio do Serviço de Iluminação Pública	5.386.000,00	5.792.000,00	6.236.000,00	6.716.000,00	24.130.000,00
1.2.4.1.00.0.0.00	Contribuição para o Custeio do Serviço de Iluminação Pública	5.386.000,00	5.792.000,00	6.236.000,00	6.716.000,00	24.130.000,00
1.2.4.1.50.0.0.00	Contribuição para o Custeio do Serviço de Iluminação Pública	5.386.000,00	5.792.000,00	6.236.000,00	6.716.000,00	24.130.000,00
1.2.4.1.50.0.0.00	Contribuição para o Custeio do Serviço de Iluminação Pública	5.386.000,00	5.792.000,00	6.236.000,00	6.716.000,00	24.130.000,00
1.3.0.0.00.0.0.00	Receita Patrimonial	16.081.000,00	17.230.000,00	18.683.000,00	20.154.000,00	72.148.000,00
1.3.1.0.00.0.0.00	Exploração do Patrimônio Imobiliário do Estado	87.000,00	93.000,00	100.000,00	108.000,00	388.000,00
1.3.1.1.00.0.0.00	Exploração do Patrimônio Imobiliário do Estado	87.000,00	93.000,00	100.000,00	108.000,00	388.000,00
1.3.1.1.02.0.0.00	Concessão, Permissão, Autorização ou Cessão do Direito de Uso de Bens Imóveis Públicos	87.000,00	93.000,00	100.000,00	108.000,00	388.000,00
1.3.1.1.02.0.0.00	Concessão, Permissão, Autorização ou Cessão do Direito de Uso de Bens Imóveis Públicos	87.000,00	93.000,00	100.000,00	108.000,00	388.000,00
1.3.2.0.00.0.0.00	Valores Mobiliários	15.991.000,00	17.133.000,00	18.579.000,00	20.041.000,00	71.744.000,00
1.3.2.1.00.0.0.00	Juros e Correções Monetárias	15.459.000,00	16.562.000,00	17.964.000,00	19.379.000,00	69.364.000,00
1.3.2.1.01.0.0.00	Remuneração de Depósitos Bancários	1.888.000,00	1.964.000,00	2.159.000,00	2.367.000,00	8.378.000,00
1.3.2.1.01.0.0.00	Remuneração de Depósitos Bancários	1.888.000,00	1.964.000,00	2.159.000,00	2.367.000,00	8.378.000,00
1.3.2.1.04.0.0.00	Remuneração dos Recursos do Regime Próprio de Previdência Social – RPPS	51.000,00	58.000,00	152.000,00	152.000,00	413.000,00
1.3.2.1.04.0.0.00	Remuneração dos Recursos do Regime Próprio de Previdência Social – RPPS	51.000,00	58.000,00	152.000,00	152.000,00	413.000,00
1.3.2.1.06.0.0.00	Juros sobre o Capital Próprio	13.520.000,00	14.540.000,00	15.653.000,00	16.860.000,00	60.573.000,00
1.3.2.1.06.0.0.00	Juros sobre o Capital Próprio	13.520.000,00	14.540.000,00	15.653.000,00	16.860.000,00	60.573.000,00
1.3.2.2.00.0.0.00	Dividendos	7.000,00	7.000,00	8.000,00	8.000,00	30.000,00
1.3.2.2.01.0.0.00	Dividendos	7.000,00	7.000,00	8.000,00	8.000,00	30.000,00

DISCRIMINAÇÕES		ESTIMATIVAS				TOTAL
		2026	2027	2028	2029	
1.3.2.2.01.0.0.00	Dividendos	7.000,00	7.000,00	8.000,00	8.000,00	30.000,00
1.3.2.9.00.0.0.00	Outros Valores Mobiliários	525.000,00	564.000,00	607.000,00	654.000,00	2.350.000,00
1.3.2.9.99.0.0.00	Outros Valores Mobiliários	525.000,00	564.000,00	607.000,00	654.000,00	2.350.000,00
1.3.2.9.99.0.0.00	Outros Valores Mobiliários	525.000,00	564.000,00	607.000,00	654.000,00	2.350.000,00
1.3.3.0.00.0.0.00	Delegação de Serviços Públicos Mediante Concessão, Permissão, Autorização ou Licença	3.000,00	4.000,00	4.000,00	5.000,00	16.000,00
1.3.3.1.00.0.0.00	Delegação para a Prestação dos Serviços de Transporte	3.000,00	4.000,00	4.000,00	5.000,00	16.000,00
1.3.3.1.01.0.0.00	Delegação para a Prestação dos Serviços de Transporte Rodoviário	3.000,00	4.000,00	4.000,00	5.000,00	16.000,00
1.3.3.1.01.0.0.00	Delegação para a Prestação dos Serviços de Transporte Rodoviário	3.000,00	4.000,00	4.000,00	5.000,00	16.000,00
1.6.0.0.00.0.0.00	Receita de Serviços	39.957.000,00	41.617.000,00	45.694.000,00	50.092.000,00	177.360.000,00
1.6.1.0.00.0.0.00	Serviços Administrativos e Comerciais Gerais	1.185.000,00	1.274.000,00	1.371.000,00	1.477.000,00	5.307.000,00
1.6.1.1.00.0.0.00	Serviços Administrativos e Comerciais Gerais	1.185.000,00	1.274.000,00	1.371.000,00	1.477.000,00	5.307.000,00
1.6.1.1.01.0.0.00	Serviços Administrativos e Comerciais Gerais Prestados por Entidades e Órgãos Públicos em Geral	495.000,00	532.000,00	573.000,00	617.000,00	2.217.000,00
1.6.1.1.01.0.0.00	Serviços Administrativos e Comerciais Gerais Prestados por Entidades e Órgãos Públicos em Geral	495.000,00	532.000,00	573.000,00	617.000,00	2.217.000,00
1.6.1.1.02.0.0.00	Inscrição em Concursos e Processos Seletivos	690.000,00	742.000,00	798.000,00	860.000,00	3.090.000,00
1.6.1.1.02.0.0.00	Inscrição em Concursos e Processos Seletivos	690.000,00	742.000,00	798.000,00	860.000,00	3.090.000,00
1.6.2.0.00.0.0.00	Serviços e Atividades Referentes à Navegação e ao Transporte	132.000,00	141.000,00	152.000,00	164.000,00	589.000,00
1.6.2.1.00.0.0.00	Serviços e Atividades Referentes à Navegação e ao Transporte	132.000,00	141.000,00	152.000,00	164.000,00	589.000,00
1.6.2.1.02.0.0.00	Serviços de Transporte de Passageiros ou Mercadorias	132.000,00	141.000,00	152.000,00	164.000,00	589.000,00
1.6.2.1.02.0.0.00	Serviços de Transporte de Passageiros ou Mercadorias	132.000,00	141.000,00	152.000,00	164.000,00	589.000,00
1.6.9.0.00.0.0.00	Outros Serviços	38.640.000,00	40.202.000,00	44.171.000,00	48.451.000,00	171.464.000,00
1.6.9.9.00.0.0.00	Outros Serviços	38.640.000,00	40.202.000,00	44.171.000,00	48.451.000,00	171.464.000,00
1.6.9.9.50.0.0.00	Serviços Sujeitos à Regulação	37.623.000,00	39.146.000,00	43.011.000,00	47.179.000,00	166.959.000,00
1.6.9.9.50.1.0.00	Serviços de Saneamento Básico – Abastecimento de Água	21.466.000,00	22.345.000,00	24.551.000,00	26.930.000,00	95.292.000,00
1.6.9.9.50.2.0.00	Serviços de Saneamento Básico – Esgotamento Sanitário	15.895.000,00	16.529.000,00	18.161.000,00	19.921.000,00	70.506.000,00
1.6.9.9.50.9.0.00	Outros Serviços Sujeitos à Regulação	262.000,00	272.000,00	299.000,00	328.000,00	1.161.000,00
1.6.9.9.99.0.0.00	Outros Serviços	1.017.000,00	1.056.000,00	1.160.000,00	1.272.000,00	4.505.000,00
1.6.9.9.99.0.0.00	Outros Serviços	1.017.000,00	1.056.000,00	1.160.000,00	1.272.000,00	4.505.000,00
1.7.0.0.00.0.0.00	Transferências Correntes	491.666.000,00	508.877.000,00	547.823.000,00	590.049.000,00	2.138.415.000,00
1.7.1.0.00.0.0.00	Transferências da União e de suas Entidades	205.079.000,00	211.688.000,00	227.890.000,00	245.455.000,00	890.112.000,00
1.7.1.1.00.0.0.00	Transferências Decorrentes de Participação na Receita da União	126.548.000,00	127.235.000,00	136.973.000,00	147.530.000,00	538.286.000,00
1.7.1.1.51.0.0.00	Cota-Parte do Fundo de Participação dos Municípios – FPM	101.048.000,00	105.735.000,00	113.828.000,00	122.601.000,00	443.212.000,00

DISCRIMINAÇÕES		ESTIMATIVAS				TOTAL
		2026	2027	2028	2029	
1.7.1.1.51.1.0.00	Cota-Parte do Fundo de Participação dos Municípios – Cota Mensal	94.785.000,00	99.000.000,00	106.577.000,00	114.791.000,00	415.153.000,00
1.7.1.1.51.2.0.00	Cota-Parte do Fundo de Participação do Municípios – Cotas Extraordinárias	6.263.000,00	6.735.000,00	7.251.000,00	7.810.000,00	28.059.000,00
1.7.1.1.52.0.0.00	Cota-Parte do Imposto Sobre a Propriedade Territorial Rural	25.500.000,00	21.500.000,00	23.145.000,00	24.929.000,00	95.074.000,00
1.7.1.1.52.0.0.00	Cota-Parte do Imposto Sobre a Propriedade Territorial Rural	25.500.000,00	21.500.000,00	23.145.000,00	24.929.000,00	95.074.000,00
1.7.1.2.00.0.0.00	Transferências das Compensações Financeiras pela Exploração de Recursos Naturais	5.808.000,00	6.245.000,00	6.723.000,00	7.242.000,00	26.018.000,00
1.7.1.2.50.0.0.00	Cota-parte da Compensação Financeira pela Exploração de Recursos Hídricos	34.000,00	36.000,00	39.000,00	42.000,00	151.000,00
1.7.1.2.50.0.0.00	Cota-parte da Compensação Financeira pela Exploração de Recursos Hídricos	34.000,00	36.000,00	39.000,00	42.000,00	151.000,00
1.7.1.2.51.0.0.00	Cota-parte da Compensação Financeira pela Exploração de Recursos Minerais – CFEM	4.141.000,00	4.453.000,00	4.794.000,00	5.164.000,00	18.552.000,00
1.7.1.2.51.0.0.00	Cota-parte da Compensação Financeira pela Exploração de Recursos Minerais – CFEM	4.141.000,00	4.453.000,00	4.794.000,00	5.164.000,00	18.552.000,00
1.7.1.2.52.0.0.00	Cota-parte da Compensação Financeira pela Produção de Petróleo	1.633.000,00	1.756.000,00	1.890.000,00	2.036.000,00	7.315.000,00
1.7.1.2.52.4.0.00	Cota-Parte do Fundo Especial do Petróleo – FEP	1.633.000,00	1.756.000,00	1.890.000,00	2.036.000,00	7.315.000,00
1.7.1.3.00.0.0.00	Transferências de Recursos do Sistema Único de Saúde – SUS	60.395.000,00	64.953.000,00	69.925.000,00	75.313.000,00	270.586.000,00
1.7.1.3.50.0.0.00	Transferências de Recursos do Sistema Único de Saúde – SUS – Repasses Fundo a Fundo – Bloco de Manutenção das Ações e Serviços Públicos de Saúde	60.395.000,00	64.953.000,00	69.925.000,00	75.313.000,00	270.586.000,00
1.7.1.3.50.1.0.00	Transferências de Recursos do Bloco de Manutenção das Ações e Serviços Públicos de Saúde – Atenção Primária	22.270.000,00	23.951.000,00	25.784.000,00	27.771.000,00	99.776.000,00
1.7.1.3.50.2.0.00	Transferências de Recursos do Bloco de Manutenção das Ações e Serviços Públicos de Saúde – Atenção Especializada	33.926.000,00	36.487.000,00	39.280.000,00	42.307.000,00	152.000.000,00
1.7.1.3.50.3.0.00	Transferências de Recursos do Bloco de Manutenção das Ações e Serviços Públicos de Saúde – Vigilância em Saúde	3.479.000,00	3.741.000,00	4.028.000,00	4.338.000,00	15.586.000,00
1.7.1.3.50.4.0.00	Transferências de Recursos do Bloco de Manutenção das Ações e Serviços Públicos de Saúde – Assistência Farmacêutica	720.000,00	774.000,00	833.000,00	897.000,00	3.224.000,00
1.7.1.4.00.0.0.00	Transferências de Recursos do Fundo Nacional do Desenvolvimento da Educação – FNDE?	5.328.000,00	5.729.000,00	6.167.000,00	6.642.000,00	23.866.000,00
1.7.1.4.50.0.0.00	Transferências do Salário-Educação	4.178.000,00	4.493.000,00	4.837.000,00	5.210.000,00	18.718.000,00
1.7.1.4.50.0.0.00	Transferências do Salário-Educação	4.178.000,00	4.493.000,00	4.837.000,00	5.210.000,00	18.718.000,00
1.7.1.4.51.0.0.00	Transferências Diretas do FNDE referentes ao Programa Dinheiro Direto na Escola – PDDE	4.000,00	4.000,00	4.000,00	4.000,00	16.000,00
1.7.1.4.51.0.0.00	Transferências Diretas do FNDE referentes ao Programa Dinheiro Direto na Escola – PDDE	4.000,00	4.000,00	4.000,00	4.000,00	16.000,00
1.7.1.4.52.0.0.00	Transferências referentes ao Programa Nacional de Alimentação Escolar – PNAE	920.000,00	989.000,00	1.065.000,00	1.147.000,00	4.121.000,00
1.7.1.4.52.0.0.00	Transferências referentes ao Programa Nacional de Alimentação Escolar – PNAE	920.000,00	989.000,00	1.065.000,00	1.147.000,00	4.121.000,00
1.7.1.4.53.0.0.00	Transferências referentes ao Programa Nacional de Apoio ao Transporte do Escolar – PNATE	226.000,00	243.000,00	261.000,00	281.000,00	1.011.000,00
1.7.1.4.53.0.0.00	Transferências referentes ao Programa Nacional de Apoio ao Transporte do Escolar – PNATE	226.000,00	243.000,00	261.000,00	281.000,00	1.011.000,00
1.7.1.5.00.0.0.00	Transferências de Recursos de Complementação da União ao Fundo de Manutenção e Desenvolvimento da Educação Básica e de Valorização dos Profissionais da Educação – FUNDEB	4.200.000,00	4.517.000,00	4.862.000,00	5.237.000,00	18.816.000,00
1.7.1.5.52.0.0.00	Transferências de Recursos de Complementação da União ao Fundeb – VAAR	4.200.000,00	4.517.000,00	4.862.000,00	5.237.000,00	18.816.000,00
1.7.1.5.52.0.0.00	Transferências de Recursos de Complementação da União ao Fundeb – VAAR	4.200.000,00	4.517.000,00	4.862.000,00	5.237.000,00	18.816.000,00

DISCRIMINAÇÕES		ESTIMATIVAS				TOTAL
		2026	2027	2028	2029	
1.7.1.6.00.0.0.00	Transferências de Recursos do Fundo Nacional de Assistência Social – FNAS	1.162.000,00	1.249.000,00	1.345.000,00	1.449.000,00	5.205.000,00
1.7.1.6.50.0.0.00	Transferências de Recursos do Fundo Nacional de Assistência Social – FNAS	1.162.000,00	1.249.000,00	1.345.000,00	1.449.000,00	5.205.000,00
1.7.1.6.50.0.0.00	Transferências de Recursos do Fundo Nacional de Assistência Social – FNAS	1.162.000,00	1.249.000,00	1.345.000,00	1.449.000,00	5.205.000,00
1.7.1.9.00.0.0.00	Outras Transferências de Recursos da União e de suas Entidades	1.638.000,00	1.760.000,00	1.895.000,00	2.042.000,00	7.335.000,00
1.7.1.9.58.0.0.00	Transferência Obrigatória Decorrente da Lei Complementar nº 176/2020	923.000,00	992.000,00	1.068.000,00	1.151.000,00	4.134.000,00
1.7.1.9.58.0.0.00	Transferência Obrigatória Decorrente da Lei Complementar nº 176/2020	923.000,00	992.000,00	1.068.000,00	1.151.000,00	4.134.000,00
1.7.1.9.60.0.0.00	Transferências da Política Nacional Aldir Blanc de Fomento à Cultura - Lei nº 14399/2022	715.000,00	768.000,00	827.000,00	891.000,00	3.201.000,00
1.7.1.9.60.0.0.00	Transferências da Política Nacional Aldir Blanc de Fomento à Cultura - Lei nº 14399/2022	715.000,00	768.000,00	827.000,00	891.000,00	3.201.000,00
1.7.2.0.00.0.0.00	Transferências dos Estados e do Distrito Federal e de suas Entidades	216.466.000,00	225.777.000,00	243.056.000,00	261.791.000,00	947.090.000,00
1.7.2.1.00.0.0.00	Participação na Receita dos Estados e Distrito Federal	202.075.000,00	210.301.000,00	226.396.000,00	243.846.000,00	882.618.000,00
1.7.2.1.50.0.0.00	Cota-Parte do ICMS	158.253.000,00	165.000.000,00	177.629.000,00	191.319.000,00	692.201.000,00
1.7.2.1.50.0.0.00	Cota-Parte do ICMS	158.253.000,00	165.000.000,00	177.629.000,00	191.319.000,00	692.201.000,00
1.7.2.1.51.0.0.00	Cota-Parte do IPVA	41.682.000,00	43.000.000,00	46.291.000,00	49.859.000,00	180.832.000,00
1.7.2.1.51.0.0.00	Cota-Parte do IPVA	41.682.000,00	43.000.000,00	46.291.000,00	49.859.000,00	180.832.000,00
1.7.2.1.52.0.0.00	Cota-Parte do IPI – Municípios	2.033.000,00	2.186.000,00	2.353.000,00	2.535.000,00	9.107.000,00
1.7.2.1.52.0.0.00	Cota-Parte do IPI – Municípios	2.033.000,00	2.186.000,00	2.353.000,00	2.535.000,00	9.107.000,00
1.7.2.1.53.0.0.00	Cota-Parte da Contribuição de Intervenção no Domínio Econômico	107.000,00	115.000,00	123.000,00	133.000,00	478.000,00
1.7.2.1.53.0.0.00	Cota-Parte da Contribuição de Intervenção no Domínio Econômico	107.000,00	115.000,00	123.000,00	133.000,00	478.000,00
1.7.2.3.00.0.0.00	Transferências de Recursos do Sistema Único de Saúde – SUS	10.691.000,00	11.498.000,00	12.378.000,00	13.332.000,00	47.899.000,00
1.7.2.3.50.0.0.00	Transferências de Recursos do Sistema Único de Saúde – SUS	10.691.000,00	11.498.000,00	12.378.000,00	13.332.000,00	47.899.000,00
1.7.2.3.50.0.0.00	Transferências de Recursos do Sistema Único de Saúde – SUS	10.691.000,00	11.498.000,00	12.378.000,00	13.332.000,00	47.899.000,00
1.7.2.9.00.0.0.00	Outras Transferências dos Estados e Distrito Federal	3.700.000,00	3.978.000,00	4.282.000,00	4.613.000,00	16.573.000,00
1.7.2.9.51.0.0.00	Transferências de Estados destinadas à Assistência Social	297.000,00	319.000,00	343.000,00	370.000,00	1.329.000,00
1.7.2.9.51.0.0.00	Transferências de Estados destinadas à Assistência Social	297.000,00	319.000,00	343.000,00	370.000,00	1.329.000,00
1.7.2.9.52.0.0.00	Transferências de Recursos Destinados a Programas de Educação	3.402.000,00	3.658.000,00	3.938.000,00	4.242.000,00	15.240.000,00
1.7.2.9.52.0.0.00	Transferências de Recursos Destinados a Programas de Educação	3.402.000,00	3.658.000,00	3.938.000,00	4.242.000,00	15.240.000,00
1.7.2.9.99.0.0.00	Outras Transferências dos Estados e DF	1.000,00	1.000,00	1.000,00	1.000,00	4.000,00
1.7.2.9.99.0.0.00	Outras Transferências dos Estados e DF	1.000,00	1.000,00	1.000,00	1.000,00	4.000,00
1.7.4.0.00.0.0.00	Transferências de Instituições Privadas	531.000,00	0,00	0,00	0,00	531.000,00
1.7.4.1.00.0.0.00	Transferências de Instituições Privadas	531.000,00	0,00	0,00	0,00	531.000,00
1.7.4.1.51.0.0.00	Transferências de Convênios de Instituições Privadas para Programas de Educação	531.000,00	0,00	0,00	0,00	531.000,00

DISCRIMINAÇÕES		ESTIMATIVAS				TOTAL
		2026	2027	2028	2029	
1.7.4.1.51.0.0.00	Transferências de Convênios de Instituições Privadas para Programas de Educação	531.000,00	0,00	0,00	0,00	531.000,00
1.7.5.0.00.0.0.00	Transferências de Outras Instituições Públicas	69.590.000,00	71.412.000,00	76.877.000,00	82.803.000,00	300.682.000,00
1.7.5.1.00.0.0.00	Transferências de Recursos do Fundo de Manutenção e Desenvolvimento da Educação Básica e de Valorização dos Profissionais da Educação – FUNDEB	69.547.000,00	71.366.000,00	76.828.000,00	82.750.000,00	300.491.000,00
1.7.5.1.50.0.0.00	Transferências de Recursos do Fundo de Manutenção e Desenvolvimento da Educação Básica e de Valorização dos Profissionais da Educação – FUNDEB	69.547.000,00	71.366.000,00	76.828.000,00	82.750.000,00	300.491.000,00
1.7.5.1.50.0.0.00	Transferências de Recursos do Fundo de Manutenção e Desenvolvimento da Educação Básica e de Valorização dos Profissionais da Educação – FUNDEB	69.547.000,00	71.366.000,00	76.828.000,00	82.750.000,00	300.491.000,00
1.7.5.9.00.0.0.00	Demais Transferências de Outras Instituições Públicas	43.000,00	46.000,00	49.000,00	53.000,00	191.000,00
1.7.5.9.99.0.0.00	Demais Transferências de Outras Instituições Públicas	43.000,00	46.000,00	49.000,00	53.000,00	191.000,00
1.7.5.9.99.0.0.00	Demais Transferências de Outras Instituições Públicas	43.000,00	46.000,00	49.000,00	53.000,00	191.000,00
1.9.0.0.00.0.0.00	Outras Receitas Correntes	5.074.000,00	5.610.000,00	5.879.000,00	6.288.000,00	22.851.000,00
1.9.1.0.00.0.0.00	Multas Administrativas, Contratuais e Judiciais	918.000,00	959.000,00	1.046.000,00	1.142.000,00	4.065.000,00
1.9.1.1.00.0.0.00	Multas Administrativas, Contratuais e Judiciais	918.000,00	959.000,00	1.046.000,00	1.142.000,00	4.065.000,00
1.9.1.1.01.0.0.00	Multas Previstas em Legislação Específica	887.000,00	930.000,00	1.018.000,00	1.111.000,00	3.946.000,00
1.9.1.1.01.0.0.00	Multas Previstas em Legislação Específica	887.000,00	930.000,00	1.018.000,00	1.111.000,00	3.946.000,00
1.9.1.1.04.0.0.00	Multas Previstas na Legislação sobre Defesa dos Direitos Difusos	11.000,00	11.000,00	12.000,00	13.000,00	47.000,00
1.9.1.1.04.0.0.00	Multas Previstas na Legislação sobre Defesa dos Direitos Difusos	11.000,00	11.000,00	12.000,00	13.000,00	47.000,00
1.9.1.1.06.0.0.00	Multas por Danos Ambientais	20.000,00	18.000,00	16.000,00	18.000,00	72.000,00
1.9.1.1.06.1.0.00	Multas Administrativas por Danos Ambientais	20.000,00	18.000,00	16.000,00	18.000,00	72.000,00
1.9.2.0.00.0.0.00	Indenizações, Restituições e Ressarcimentos	2.547.000,00	2.707.000,00	2.738.000,00	2.906.000,00	10.898.000,00
1.9.2.2.00.0.0.00	Restituições	2.547.000,00	2.707.000,00	2.738.000,00	2.906.000,00	10.898.000,00
1.9.2.2.03.0.0.00	Restituição de Benefícios Previdenciários	259.000,00	269.000,00	99.000,00	49.000,00	676.000,00
1.9.2.2.03.0.0.00	Restituição de Benefícios Previdenciários	259.000,00	269.000,00	99.000,00	49.000,00	676.000,00
1.9.2.2.99.0.0.00	Outras Restituições	2.288.000,00	2.438.000,00	2.639.000,00	2.857.000,00	10.222.000,00
1.9.2.2.99.0.0.00	Outras Restituições	2.288.000,00	2.438.000,00	2.639.000,00	2.857.000,00	10.222.000,00
1.9.9.0.00.0.0.00	Demais Receitas Correntes	1.609.000,00	1.944.000,00	2.095.000,00	2.240.000,00	7.888.000,00
1.9.9.9.00.0.0.00	Outras Receitas Correntes	1.609.000,00	1.944.000,00	2.095.000,00	2.240.000,00	7.888.000,00
1.9.9.9.01.0.0.00	Aportes Periódicos para Amortização de Déficit Atuarial do Regimes Próprios de Previdência e Sistema de Proteção Social	266.000,00	270.000,00	284.000,00	290.000,00	1.110.000,00
1.9.9.9.01.0.0.00	Aportes Periódicos para Amortização de Déficit Atuarial do Regimes Próprios de Previdência e Sistema de Proteção Social	266.000,00	270.000,00	284.000,00	290.000,00	1.110.000,00
1.9.9.9.03.0.0.00	Compensações Financeiras entre os Regimes de Previdência	900.000,00	1.200.000,00	1.300.000,00	1.400.000,00	4.800.000,00
1.9.9.9.03.0.0.00	Compensações Financeiras entre os Regimes de Previdência	900.000,00	1.200.000,00	1.300.000,00	1.400.000,00	4.800.000,00
1.9.9.9.12.0.0.00	Encargos Legais pela Inscrição em Dívida Ativa e Receitas de Ônus de Sucumbência	395.000,00	424.000,00	457.000,00	492.000,00	1.768.000,00

DISCRIMINAÇÕES		ESTIMATIVAS				TOTAL
		2026	2027	2028	2029	
1.9.9.9.12.2.0.00	Ônus de Sucumbência	395.000,00	424.000,00	457.000,00	492.000,00	1.768.000,00
1.9.9.9.99.0.0.00	Outras Receitas	48.000,00	50.000,00	54.000,00	58.000,00	210.000,00
1.9.9.9.99.2.0.00	Outras Receitas Não Arrecadadas e Não Projetadas pela RFB – Primárias	48.000,00	50.000,00	54.000,00	58.000,00	210.000,00
2.0.0.0.00.0.0.00	Receitas de Capital	67.329.000,00	58.027.000,00	34.209.000,00	14.392.000,00	173.957.000,00
2.1.0.0.00.0.0.00	Operações de Crédito	52.741.000,00	40.170.000,00	13.000.000,00	1.000,00	105.912.000,00
2.1.1.0.00.0.0.00	Operações de Crédito – Mercado Interno	52.741.000,00	40.170.000,00	13.000.000,00	1.000,00	105.912.000,00
2.1.1.2.00.0.0.00	Operações de Crédito Contratuais – Mercado Interno	52.741.000,00	40.170.000,00	13.000.000,00	1.000,00	105.912.000,00
2.1.1.2.01.0.0.00	Operações de Crédito Contratuais – Mercado Interno	52.741.000,00	40.170.000,00	13.000.000,00	1.000,00	105.912.000,00
2.1.1.2.01.0.0.00	Operações de Crédito Contratuais – Mercado Interno	52.741.000,00	40.170.000,00	13.000.000,00	1.000,00	105.912.000,00
2.2.0.0.00.0.0.00	Alienação de Bens	851.000,00	1.584.000,00	2.002.000,00	3.000,00	4.440.000,00
2.2.1.0.00.0.0.00	Alienação de Bens Móveis	251.000,00	2.000,00	2.000,00	2.000,00	257.000,00
2.2.1.3.00.0.0.00	Alienação de Bens Móveis e Semoventes	251.000,00	2.000,00	2.000,00	2.000,00	257.000,00
2.2.1.3.01.0.0.00	Alienação de Bens Móveis e Semoventes	251.000,00	2.000,00	2.000,00	2.000,00	257.000,00
2.2.1.3.01.0.0.00	Alienação de Bens Móveis e Semoventes	251.000,00	2.000,00	2.000,00	2.000,00	257.000,00
2.2.2.0.00.0.0.00	Alienação de Bens Imóveis	600.000,00	1.582.000,00	2.000.000,00	1.000,00	4.183.000,00
2.2.2.1.00.0.0.00	Alienação de Bens Imóveis	600.000,00	1.582.000,00	2.000.000,00	1.000,00	4.183.000,00
2.2.2.1.01.0.0.00	Alienação de Bens Imóveis	600.000,00	1.582.000,00	2.000.000,00	1.000,00	4.183.000,00
2.2.2.1.01.0.0.00	Alienação de Bens Imóveis	600.000,00	1.582.000,00	2.000.000,00	1.000,00	4.183.000,00
2.4.0.0.00.0.0.00	Transferências de Capital	13.737.000,00	16.273.000,00	19.207.000,00	14.388.000,00	63.605.000,00
2.4.1.0.00.0.0.00	Transferências da União e de suas Entidades	13.146.000,00	15.620.000,00	18.510.000,00	13.600.000,00	60.876.000,00
2.4.1.1.00.0.0.00	Transferências de Recursos do Sistema Único de Saúde – SUS	4.692.000,00	5.040.000,00	5.440.000,00	5.830.000,00	21.002.000,00
2.4.1.1.51.0.0.00	Transferências de Recursos do Sistema Único de Saúde – SUS – Fundo a Fundo – Bloco de Estruturação da Rede de Serviços Públicos de Saúde	4.692.000,00	5.040.000,00	5.440.000,00	5.830.000,00	21.002.000,00
2.4.1.1.51.1.0.00	Transferências de Recursos do Bloco de Estruturação da Rede de Serviços Públicos de Saúde – Atenção Primária	2.492.000,00	2.680.000,00	2.900.000,00	3.100.000,00	11.172.000,00
2.4.1.1.51.2.0.00	Transferências de Recursos do Bloco de Estruturação da Rede de Serviços Públicos de Saúde – Atenção Especializada	2.000.000,00	2.150.000,00	2.310.000,00	2.490.000,00	8.950.000,00
2.4.1.1.51.4.0.00	Transferências de Recursos do Bloco de Estruturação da Rede de Serviços Públicos de Saúde – Vigilância em Saúde	200.000,00	210.000,00	230.000,00	240.000,00	880.000,00
2.4.1.4.00.0.0.00	Transferências de Convênios da União e de suas Entidades	8.454.000,00	10.580.000,00	13.070.000,00	7.770.000,00	39.874.000,00
2.4.1.4.51.0.0.00	Transferências de Convênios da União destinadas a Programas de Educação	1.102.000,00	1.180.000,00	1.270.000,00	1.370.000,00	4.922.000,00
2.4.1.4.51.0.0.00	Transferências de Convênios da União destinadas a Programas de Educação	1.102.000,00	1.180.000,00	1.270.000,00	1.370.000,00	4.922.000,00
2.4.1.4.99.0.0.00	Outras Transferências de Convênios da União e de Suas Entidades	7.352.000,00	9.400.000,00	11.800.000,00	6.400.000,00	34.952.000,00
2.4.1.4.99.0.0.00	Outras Transferências de Convênios da União e de Suas Entidades	7.352.000,00	9.400.000,00	11.800.000,00	6.400.000,00	34.952.000,00
2.4.2.0.00.0.0.00	Transferências dos Estados e do Distrito Federal e de suas Entidades	591.000,00	653.000,00	697.000,00	788.000,00	2.729.000,00

DISCRIMINAÇÕES		ESTIMATIVAS				TOTAL
		2026	2027	2028	2029	
2.4.2.1.00.0.0.00	Transferências de Recursos do Sistema Único de Saúde – SUS dos Estados e DF	303.000,00	350.000,00	374.000,00	435.000,00	1.462.000,00
2.4.2.1.50.0.0.00	Transferências de Recursos do Sistema Único de Saúde – SUS	303.000,00	350.000,00	374.000,00	435.000,00	1.462.000,00
2.4.2.1.50.0.0.00	Transferências de Recursos do Sistema Único de Saúde – SUS	303.000,00	350.000,00	374.000,00	435.000,00	1.462.000,00
2.4.2.2.00.0.0.00	Transferências de Convênios dos Estados e DF e de Suas Entidades	287.000,00	302.000,00	322.000,00	352.000,00	1.263.000,00
2.4.2.2.50.0.0.00	Transferências de Convênios dos Estados para o Sistema Único de Saúde – SUS	1.000,00	1.000,00	1.000,00	1.000,00	4.000,00
2.4.2.2.50.0.0.00	Transferências de Convênios dos Estados para o Sistema Único de Saúde – SUS	1.000,00	1.000,00	1.000,00	1.000,00	4.000,00
2.4.2.2.51.0.0.00	Transferências de Convênios dos Estados destinadas a Programas de Educação	285.000,00	300.000,00	320.000,00	350.000,00	1.255.000,00
2.4.2.2.51.0.0.00	Transferências de Convênios dos Estados destinadas a Programas de Educação	285.000,00	300.000,00	320.000,00	350.000,00	1.255.000,00
2.4.2.2.99.0.0.00	Outras Transferências de Convênios dos Estados e DF e de Suas Entidades	1.000,00	1.000,00	1.000,00	1.000,00	4.000,00
2.4.2.2.99.0.0.00	Outras Transferências de Convênios dos Estados e DF e de Suas Entidades	1.000,00	1.000,00	1.000,00	1.000,00	4.000,00
2.4.2.9.00.0.0.00	Outras Transferências de Recursos dos Estados	1.000,00	1.000,00	1.000,00	1.000,00	4.000,00
2.4.2.9.99.0.0.00	Outras Transferências de Recursos dos Estados	1.000,00	1.000,00	1.000,00	1.000,00	4.000,00
2.4.2.9.99.0.0.00	Outras Transferências de Recursos dos Estados	1.000,00	1.000,00	1.000,00	1.000,00	4.000,00
7.0.0.0.00.0.0.00	Receitas Correntes - Intra OFSS	73.750.000,00	75.550.000,00	77.600.000,00	79.090.000,00	305.990.000,00
7.2.0.0.00.0.0.00	Contribuições - Intra OFSS	23.750.000,00	24.550.000,00	25.600.000,00	26.640.000,00	100.540.000,00
7.2.1.0.00.0.0.00	Contribuições Sociais - Intra OFSS	23.750.000,00	24.550.000,00	25.600.000,00	26.640.000,00	100.540.000,00
7.2.1.5.00.0.0.00	Contribuições para Regimes Próprios de Previdência e Sistema de Proteção Social - Intra OFSS	23.750.000,00	24.550.000,00	25.600.000,00	26.640.000,00	100.540.000,00
7.2.1.5.02.0.0.00	Contribuição Patronal – Servidor Civil - Intra OFSS	22.250.000,00	23.000.000,00	24.000.000,00	25.000.000,00	94.250.000,00
7.2.1.5.02.1.0.00	Contribuição Patronal – Servidor Civil Ativo - Intra OFSS	22.250.000,00	23.000.000,00	24.000.000,00	25.000.000,00	94.250.000,00
7.2.1.5.51.0.0.00	Contribuição Patronal – Parcelamentos - Intra OFSS	1.500.000,00	1.550.000,00	1.600.000,00	1.640.000,00	6.290.000,00
7.2.1.5.51.1.0.00	Contribuição Patronal – Servidor Civil Ativo – Parcelamentos - Intra OFSS	1.500.000,00	1.550.000,00	1.600.000,00	1.640.000,00	6.290.000,00
7.9.0.0.00.0.0.00	Outras Receitas Correntes - Intra OFSS	50.000.000,00	51.000.000,00	52.000.000,00	52.450.000,00	205.450.000,00
7.9.9.0.00.0.0.00	Demais Receitas Correntes - Intra OFSS	50.000.000,00	51.000.000,00	52.000.000,00	52.450.000,00	205.450.000,00
7.9.9.9.00.0.0.00	Outras Receitas Correntes - Intra OFSS	50.000.000,00	51.000.000,00	52.000.000,00	52.450.000,00	205.450.000,00
7.9.9.9.01.0.0.00	Aportes Periódicos para Amortização de Déficit Atuarial do Regimes Próprios de Previdência e Sistema de Proteção Social - Intra OFSS	50.000.000,00	51.000.000,00	52.000.000,00	52.450.000,00	205.450.000,00
7.9.9.9.01.0.0.00	Aportes Periódicos para Amortização de Déficit Atuarial do Regimes Próprios de Previdência e Sistema de Proteção Social - Intra OFSS	50.000.000,00	51.000.000,00	52.000.000,00	52.450.000,00	205.450.000,00
9.0.0.0.00.0.0.00	Dedução da Receita	(64.451.000,00)	(66.137.000,00)	(71.199.000,00)	(76.687.000,00)	(278.474.000,00)
9.5.0.0.00.0.0.00	Fundeb	(64.451.000,00)	(66.137.000,00)	(71.199.000,00)	(76.687.000,00)	(278.474.000,00)
9.5.1.7.11.5.0.00	Dedução da Receita de repartição de tributos - Cota-Parte Fundeb	(64.451.000,00)	(66.137.000,00)	(71.199.000,00)	(76.687.000,00)	(278.474.000,00)
TOTAL		795.061.000,00	815.290.000,00	845.617.000,00	883.724.000,00	3.339.692.000,00



MUNICÍPIO DE UNAI
ESTADO DE MINAS GERAIS
República Federativa do Brasil

Fonte de Financiamento dos programas de Governo

MUNICÍPIO DE UNAI/UNAI PREFEITURA

DISCRIMINAÇÕES		ESTIMATIVAS				TOTAL
		2026	2027	2028	2029	
1.0.0.0.00.0.0.00	Receitas Correntes	651.748.000,00	678.313.000,00	730.069.000,00	786.239.000,00	2.846.369.000,00
1.1.0.0.00.0.0.00	Impostos, Taxas e Contribuições de Melhoria	136.916.000,00	144.532.000,00	155.438.000,00	167.314.000,00	604.200.000,00
1.1.1.0.00.0.0.00	Impostos	124.529.000,00	131.211.000,00	141.099.000,00	151.869.000,00	548.708.000,00
1.1.1.2.00.0.0.00	Impostos sobre o Patrimônio	50.333.000,00	51.003.000,00	54.905.000,00	59.138.000,00	215.379.000,00
1.1.1.2.50.0.0.00	Imposto sobre a Propriedade Predial e Territorial Urbana	25.721.000,00	26.953.000,00	29.015.000,00	31.252.000,00	112.941.000,00
1.1.1.2.50.0.0.00	Imposto sobre a Propriedade Predial e Territorial Urbana	25.721.000,00	26.953.000,00	29.015.000,00	31.252.000,00	112.941.000,00
1.1.1.2.53.0.0.00	Impostos sobre Transmissão "Inter Vivos" de Bens Imóveis e de Direitos Reais sobre Imóveis	24.612.000,00	24.050.000,00	25.890.000,00	27.886.000,00	102.438.000,00
1.1.1.2.53.0.0.00	Impostos sobre Transmissão "Inter Vivos" de Bens Imóveis e de Direitos Reais sobre Imóveis	24.612.000,00	24.050.000,00	25.890.000,00	27.886.000,00	102.438.000,00
1.1.1.3.00.0.0.00	Impostos sobre a Renda e Proventos de Qualquer Natureza	28.005.000,00	30.405.000,00	32.732.000,00	35.255.000,00	126.397.000,00
1.1.1.3.03.0.0.00	Imposto sobre a Renda – Retido na Fonte	28.005.000,00	30.405.000,00	32.732.000,00	35.255.000,00	126.397.000,00
1.1.1.3.03.1.0.00	Imposto sobre a Renda – Retido na Fonte – Trabalho	25.861.000,00	28.100.000,00	30.250.000,00	32.582.000,00	116.793.000,00
1.1.1.3.03.4.0.00	Imposto sobre a Renda – Retido na Fonte – Outros Rendimentos	2.144.000,00	2.305.000,00	2.482.000,00	2.673.000,00	9.604.000,00
1.1.1.4.00.0.0.00	Impostos sobre a Produção e Circulação de Mercadorias e Serviços	46.191.000,00	49.803.000,00	53.462.000,00	57.476.000,00	206.932.000,00
1.1.1.4.51.0.0.00	Impostos sobre Serviços	46.191.000,00	49.803.000,00	53.462.000,00	57.476.000,00	206.932.000,00
1.1.1.4.51.1.0.00	Imposto sobre Serviços de Qualquer Natureza – ISSQN	46.191.000,00	49.803.000,00	53.462.000,00	57.476.000,00	206.932.000,00
1.1.2.0.00.0.0.00	Taxas	12.387.000,00	13.321.000,00	14.339.000,00	15.445.000,00	55.492.000,00
1.1.2.1.00.0.0.00	Taxas pelo Exercício do Poder de Polícia	4.647.000,00	4.997.000,00	5.379.000,00	5.794.000,00	20.817.000,00
1.1.2.1.01.0.0.00	Taxas de Inspeção, Controle e Fiscalização	4.535.000,00	4.877.000,00	5.250.000,00	5.655.000,00	20.317.000,00
1.1.2.1.01.0.0.00	Taxas de Inspeção, Controle e Fiscalização	4.535.000,00	4.877.000,00	5.250.000,00	5.655.000,00	20.317.000,00
1.1.2.1.50.0.0.00	Taxa de Fiscalização de Vigilância Sanitária	112.000,00	120.000,00	129.000,00	139.000,00	500.000,00
1.1.2.1.50.0.0.00	Taxa de Fiscalização de Vigilância Sanitária	112.000,00	120.000,00	129.000,00	139.000,00	500.000,00
1.1.2.2.00.0.0.00	Taxas pela Prestação de Serviços	7.740.000,00	8.324.000,00	8.960.000,00	9.651.000,00	34.675.000,00
1.1.2.2.01.0.0.00	Taxas pela Prestação de Serviços em Geral	7.736.000,00	8.320.000,00	8.956.000,00	9.647.000,00	34.659.000,00

DISCRIMINAÇÕES		ESTIMATIVAS				TOTAL
		2026	2027	2028	2029	
1.1.2.2.01.0.0.00	Taxas pela Prestação de Serviços em Geral	7.736.000,00	8.320.000,00	8.956.000,00	9.647.000,00	34.659.000,00
1.1.2.2.53.0.0.00	Taxa pela Prestação de Serviços de Limpeza Pública e Manejo de Resíduos Sólidos	4.000,00	4.000,00	4.000,00	4.000,00	16.000,00
1.1.2.2.53.0.0.00	Taxa pela Prestação de Serviços de Limpeza Pública e Manejo de Resíduos Sólidos	4.000,00	4.000,00	4.000,00	4.000,00	16.000,00
1.2.0.0.00.0.0.00	Contribuições	5.386.000,00	5.792.000,00	6.236.000,00	6.716.000,00	24.130.000,00
1.2.4.0.00.0.0.00	Contribuição para o Custeio do Serviço de Iluminação Pública	5.386.000,00	5.792.000,00	6.236.000,00	6.716.000,00	24.130.000,00
1.2.4.1.00.0.0.00	Contribuição para o Custeio do Serviço de Iluminação Pública	5.386.000,00	5.792.000,00	6.236.000,00	6.716.000,00	24.130.000,00
1.2.4.1.50.0.0.00	Contribuição para o Custeio do Serviço de Iluminação Pública	5.386.000,00	5.792.000,00	6.236.000,00	6.716.000,00	24.130.000,00
1.2.4.1.50.0.0.00	Contribuição para o Custeio do Serviço de Iluminação Pública	5.386.000,00	5.792.000,00	6.236.000,00	6.716.000,00	24.130.000,00
1.3.0.0.00.0.0.00	Receita Patrimonial	14.135.000,00	15.201.000,00	16.364.000,00	17.627.000,00	63.327.000,00
1.3.1.0.00.0.0.00	Exploração do Patrimônio Imobiliário do Estado	87.000,00	93.000,00	100.000,00	108.000,00	388.000,00
1.3.1.1.00.0.0.00	Exploração do Patrimônio Imobiliário do Estado	87.000,00	93.000,00	100.000,00	108.000,00	388.000,00
1.3.1.1.02.0.0.00	Concessão, Permissão, Autorização ou Cessão do Direito de Uso de Bens Imóveis Públicos	87.000,00	93.000,00	100.000,00	108.000,00	388.000,00
1.3.1.1.02.0.0.00	Concessão, Permissão, Autorização ou Cessão do Direito de Uso de Bens Imóveis Públicos	87.000,00	93.000,00	100.000,00	108.000,00	388.000,00
1.3.2.0.00.0.0.00	Valores Mobiliários	14.045.000,00	15.104.000,00	16.260.000,00	17.514.000,00	62.923.000,00
1.3.2.1.00.0.0.00	Juros e Correções Monetárias	13.520.000,00	14.540.000,00	15.653.000,00	16.860.000,00	60.573.000,00
1.3.2.1.06.0.0.00	Juros sobre o Capital Próprio	13.520.000,00	14.540.000,00	15.653.000,00	16.860.000,00	60.573.000,00
1.3.2.1.06.0.0.00	Juros sobre o Capital Próprio	13.520.000,00	14.540.000,00	15.653.000,00	16.860.000,00	60.573.000,00
1.3.2.9.00.0.0.00	Outros Valores Mobiliários	525.000,00	564.000,00	607.000,00	654.000,00	2.350.000,00
1.3.2.9.99.0.0.00	Outros Valores Mobiliários	525.000,00	564.000,00	607.000,00	654.000,00	2.350.000,00
1.3.2.9.99.0.0.00	Outros Valores Mobiliários	525.000,00	564.000,00	607.000,00	654.000,00	2.350.000,00
1.3.3.0.00.0.0.00	Delegação de Serviços Públicos Mediante Concessão, Permissão, Autorização ou Licença	3.000,00	4.000,00	4.000,00	5.000,00	16.000,00
1.3.3.1.00.0.0.00	Delegação para a Prestação dos Serviços de Transporte	3.000,00	4.000,00	4.000,00	5.000,00	16.000,00
1.3.3.1.01.0.0.00	Delegação para a Prestação dos Serviços de Transporte Rodoviário	3.000,00	4.000,00	4.000,00	5.000,00	16.000,00
1.3.3.1.01.0.0.00	Delegação para a Prestação dos Serviços de Transporte Rodoviário	3.000,00	4.000,00	4.000,00	5.000,00	16.000,00
1.6.0.0.00.0.0.00	Receita de Serviços	1.317.000,00	1.415.000,00	1.523.000,00	1.641.000,00	5.896.000,00
1.6.1.0.00.0.0.00	Serviços Administrativos e Comerciais Gerais	1.185.000,00	1.274.000,00	1.371.000,00	1.477.000,00	5.307.000,00
1.6.1.1.00.0.0.00	Serviços Administrativos e Comerciais Gerais	1.185.000,00	1.274.000,00	1.371.000,00	1.477.000,00	5.307.000,00
1.6.1.1.01.0.0.00	Serviços Administrativos e Comerciais Gerais Prestados por Entidades e Órgãos Públicos em Geral	495.000,00	532.000,00	573.000,00	617.000,00	2.217.000,00
1.6.1.1.01.0.0.00	Serviços Administrativos e Comerciais Gerais Prestados por Entidades e Órgãos Públicos em Geral	495.000,00	532.000,00	573.000,00	617.000,00	2.217.000,00
1.6.1.1.02.0.0.00	Inscrição em Concursos e Processos Seletivos	690.000,00	742.000,00	798.000,00	860.000,00	3.090.000,00

DISCRIMINAÇÕES		ESTIMATIVAS				TOTAL
		2026	2027	2028	2029	
1.6.1.1.02.0.0.00	Inscrição em Concursos e Processos Seletivos	690.000,00	742.000,00	798.000,00	860.000,00	3.090.000,00
1.6.2.0.00.0.0.00	Serviços e Atividades Referentes à Navegação e ao Transporte	132.000,00	141.000,00	152.000,00	164.000,00	589.000,00
1.6.2.1.00.0.0.00	Serviços e Atividades Referentes à Navegação e ao Transporte	132.000,00	141.000,00	152.000,00	164.000,00	589.000,00
1.6.2.1.02.0.0.00	Serviços de Transporte de Passageiros ou Mercadorias	132.000,00	141.000,00	152.000,00	164.000,00	589.000,00
1.6.2.1.02.0.0.00	Serviços de Transporte de Passageiros ou Mercadorias	132.000,00	141.000,00	152.000,00	164.000,00	589.000,00
1.7.0.0.00.0.0.00	Transferências Correntes	491.666.000,00	508.877.000,00	547.823.000,00	590.049.000,00	2.138.415.000,00
1.7.1.0.00.0.0.00	Transferências da União e de suas Entidades	205.079.000,00	211.688.000,00	227.890.000,00	245.455.000,00	890.112.000,00
1.7.1.1.00.0.0.00	Transferências Decorrentes de Participação na Receita da União	126.548.000,00	127.235.000,00	136.973.000,00	147.530.000,00	538.286.000,00
1.7.1.1.51.0.0.00	Cota-Parte do Fundo de Participação dos Municípios – FPM	101.048.000,00	105.735.000,00	113.828.000,00	122.601.000,00	443.212.000,00
1.7.1.1.51.1.0.00	Cota-Parte do Fundo de Participação dos Municípios – Cota Mensal	94.785.000,00	99.000.000,00	106.577.000,00	114.791.000,00	415.153.000,00
1.7.1.1.51.2.0.00	Cota-Parte do Fundo de Participação dos Municípios – Cotas Extraordinárias	6.263.000,00	6.735.000,00	7.251.000,00	7.810.000,00	28.059.000,00
1.7.1.1.52.0.0.00	Cota-Parte do Imposto Sobre a Propriedade Territorial Rural	25.500.000,00	21.500.000,00	23.145.000,00	24.929.000,00	95.074.000,00
1.7.1.1.52.0.0.00	Cota-Parte do Imposto Sobre a Propriedade Territorial Rural	25.500.000,00	21.500.000,00	23.145.000,00	24.929.000,00	95.074.000,00
1.7.1.2.00.0.0.00	Transferências das Compensações Financeiras pela Exploração de Recursos Naturais	5.808.000,00	6.245.000,00	6.723.000,00	7.242.000,00	26.018.000,00
1.7.1.2.50.0.0.00	Cota-parte da Compensação Financeira pela Exploração de Recursos Hídricos	34.000,00	36.000,00	39.000,00	42.000,00	151.000,00
1.7.1.2.50.0.0.00	Cota-parte da Compensação Financeira pela Exploração de Recursos Hídricos	34.000,00	36.000,00	39.000,00	42.000,00	151.000,00
1.7.1.2.51.0.0.00	Cota-parte da Compensação Financeira pela Exploração de Recursos Minerais – CFEM	4.141.000,00	4.453.000,00	4.794.000,00	5.164.000,00	18.552.000,00
1.7.1.2.51.0.0.00	Cota-parte da Compensação Financeira pela Exploração de Recursos Minerais – CFEM	4.141.000,00	4.453.000,00	4.794.000,00	5.164.000,00	18.552.000,00
1.7.1.2.52.0.0.00	Cota-parte da Compensação Financeira pela Produção de Petróleo	1.633.000,00	1.756.000,00	1.890.000,00	2.036.000,00	7.315.000,00
1.7.1.2.52.4.0.00	Cota-Parte do Fundo Especial do Petróleo – FEP	1.633.000,00	1.756.000,00	1.890.000,00	2.036.000,00	7.315.000,00
1.7.1.3.00.0.0.00	Transferências de Recursos do Sistema Único de Saúde – SUS	60.395.000,00	64.953.000,00	69.925.000,00	75.313.000,00	270.586.000,00
1.7.1.3.50.0.0.00	Transferências de Recursos do Sistema Único de Saúde – SUS – Repasses Fundo a Fundo – Bloco de Manutenção das Ações e Serviços Públicos de Saúde	60.395.000,00	64.953.000,00	69.925.000,00	75.313.000,00	270.586.000,00
1.7.1.3.50.1.0.00	Transferências de Recursos do Bloco de Manutenção das Ações e Serviços Públicos de Saúde – Atenção Primária	22.270.000,00	23.951.000,00	25.784.000,00	27.771.000,00	99.776.000,00
1.7.1.3.50.2.0.00	Transferências de Recursos do Bloco de Manutenção das Ações e Serviços Públicos de Saúde – Atenção Especializada	33.926.000,00	36.487.000,00	39.280.000,00	42.307.000,00	152.000.000,00
1.7.1.3.50.3.0.00	Transferências de Recursos do Bloco de Manutenção das Ações e Serviços Públicos de Saúde – Vigilância em Saúde	3.479.000,00	3.741.000,00	4.028.000,00	4.338.000,00	15.586.000,00
1.7.1.3.50.4.0.00	Transferências de Recursos do Bloco de Manutenção das Ações e Serviços Públicos de Saúde – Assistência Farmacêutica	720.000,00	774.000,00	833.000,00	897.000,00	3.224.000,00
1.7.1.4.00.0.0.00	Transferências de Recursos do Fundo Nacional do Desenvolvimento da Educação – FNDE?	5.328.000,00	5.729.000,00	6.167.000,00	6.642.000,00	23.866.000,00
1.7.1.4.50.0.0.00	Transferências do Salário-Educação	4.178.000,00	4.493.000,00	4.837.000,00	5.210.000,00	18.718.000,00
1.7.1.4.50.0.0.00	Transferências do Salário-Educação	4.178.000,00	4.493.000,00	4.837.000,00	5.210.000,00	18.718.000,00
1.7.1.4.51.0.0.00	Transferências Diretas do FNDE referentes ao Programa Dinheiro Direto na Escola – PDDE	4.000,00	4.000,00	4.000,00	4.000,00	16.000,00

DISCRIMINAÇÕES		ESTIMATIVAS				TOTAL
		2026	2027	2028	2029	
1.7.1.4.51.0.0.00	Transferências Diretas do FNDE referentes ao Programa Dinheiro Direto na Escola – PDDE	4.000,00	4.000,00	4.000,00	4.000,00	16.000,00
1.7.1.4.52.0.0.00	Transferências referentes ao Programa Nacional de Alimentação Escolar – PNAE	920.000,00	989.000,00	1.065.000,00	1.147.000,00	4.121.000,00
1.7.1.4.52.0.0.00	Transferências referentes ao Programa Nacional de Alimentação Escolar – PNAE	920.000,00	989.000,00	1.065.000,00	1.147.000,00	4.121.000,00
1.7.1.4.53.0.0.00	Transferências referentes ao Programa Nacional de Apoio ao Transporte do Escolar – PNATE	226.000,00	243.000,00	261.000,00	281.000,00	1.011.000,00
1.7.1.4.53.0.0.00	Transferências referentes ao Programa Nacional de Apoio ao Transporte do Escolar – PNATE	226.000,00	243.000,00	261.000,00	281.000,00	1.011.000,00
1.7.1.5.00.0.0.00	Transferências de Recursos de Complementação da União ao Fundo de Manutenção e Desenvolvimento da Educação Básica e de Valorização dos Profissionais da Educação – FUNDEB	4.200.000,00	4.517.000,00	4.862.000,00	5.237.000,00	18.816.000,00
1.7.1.5.52.0.0.00	Transferências de Recursos de Complementação da União ao Fundeb – VAAR	4.200.000,00	4.517.000,00	4.862.000,00	5.237.000,00	18.816.000,00
1.7.1.5.52.0.0.00	Transferências de Recursos de Complementação da União ao Fundeb – VAAR	4.200.000,00	4.517.000,00	4.862.000,00	5.237.000,00	18.816.000,00
1.7.1.6.00.0.0.00	Transferências de Recursos do Fundo Nacional de Assistência Social – FNAS	1.162.000,00	1.249.000,00	1.345.000,00	1.449.000,00	5.205.000,00
1.7.1.6.50.0.0.00	Transferências de Recursos do Fundo Nacional de Assistência Social – FNAS	1.162.000,00	1.249.000,00	1.345.000,00	1.449.000,00	5.205.000,00
1.7.1.6.50.0.0.00	Transferências de Recursos do Fundo Nacional de Assistência Social – FNAS	1.162.000,00	1.249.000,00	1.345.000,00	1.449.000,00	5.205.000,00
1.7.1.9.00.0.0.00	Outras Transferências de Recursos da União e de suas Entidades	1.638.000,00	1.760.000,00	1.895.000,00	2.042.000,00	7.335.000,00
1.7.1.9.58.0.0.00	Transferência Obrigatória Decorrente da Lei Complementar nº 176/2020	923.000,00	992.000,00	1.068.000,00	1.151.000,00	4.134.000,00
1.7.1.9.58.0.0.00	Transferência Obrigatória Decorrente da Lei Complementar nº 176/2020	923.000,00	992.000,00	1.068.000,00	1.151.000,00	4.134.000,00
1.7.1.9.60.0.0.00	Transferências da Política Nacional Aldir Blanc de Fomento à Cultura - Lei nº 14399/2022	715.000,00	768.000,00	827.000,00	891.000,00	3.201.000,00
1.7.1.9.60.0.0.00	Transferências da Política Nacional Aldir Blanc de Fomento à Cultura - Lei nº 14399/2022	715.000,00	768.000,00	827.000,00	891.000,00	3.201.000,00
1.7.2.0.00.0.0.00	Transferências dos Estados e do Distrito Federal e de suas Entidades	216.466.000,00	225.777.000,00	243.056.000,00	261.791.000,00	947.090.000,00
1.7.2.1.00.0.0.00	Participação na Receita dos Estados e Distrito Federal	202.075.000,00	210.301.000,00	226.396.000,00	243.846.000,00	882.618.000,00
1.7.2.1.50.0.0.00	Cota-Parte do ICMS	158.253.000,00	165.000.000,00	177.629.000,00	191.319.000,00	692.201.000,00
1.7.2.1.50.0.0.00	Cota-Parte do ICMS	158.253.000,00	165.000.000,00	177.629.000,00	191.319.000,00	692.201.000,00
1.7.2.1.51.0.0.00	Cota-Parte do IPVA	41.682.000,00	43.000.000,00	46.291.000,00	49.859.000,00	180.832.000,00
1.7.2.1.51.0.0.00	Cota-Parte do IPVA	41.682.000,00	43.000.000,00	46.291.000,00	49.859.000,00	180.832.000,00
1.7.2.1.52.0.0.00	Cota-Parte do IPI – Municípios	2.033.000,00	2.186.000,00	2.353.000,00	2.535.000,00	9.107.000,00
1.7.2.1.52.0.0.00	Cota-Parte do IPI – Municípios	2.033.000,00	2.186.000,00	2.353.000,00	2.535.000,00	9.107.000,00
1.7.2.1.53.0.0.00	Cota-Parte da Contribuição de Intervenção no Domínio Econômico	107.000,00	115.000,00	123.000,00	133.000,00	478.000,00
1.7.2.1.53.0.0.00	Cota-Parte da Contribuição de Intervenção no Domínio Econômico	107.000,00	115.000,00	123.000,00	133.000,00	478.000,00
1.7.2.3.00.0.0.00	Transferências de Recursos do Sistema Único de Saúde – SUS	10.691.000,00	11.498.000,00	12.378.000,00	13.332.000,00	47.899.000,00
1.7.2.3.50.0.0.00	Transferências de Recursos do Sistema Único de Saúde – SUS	10.691.000,00	11.498.000,00	12.378.000,00	13.332.000,00	47.899.000,00
1.7.2.3.50.0.0.00	Transferências de Recursos do Sistema Único de Saúde – SUS	10.691.000,00	11.498.000,00	12.378.000,00	13.332.000,00	47.899.000,00
1.7.2.9.00.0.0.00	Outras Transferências dos Estados e Distrito Federal	3.700.000,00	3.978.000,00	4.282.000,00	4.613.000,00	16.573.000,00

DISCRIMINAÇÕES		ESTIMATIVAS				TOTAL
		2026	2027	2028	2029	
1.7.2.9.51.0.0.00	Transferências de Estados destinadas à Assistência Social	297.000,00	319.000,00	343.000,00	370.000,00	1.329.000,00
1.7.2.9.51.0.0.00	Transferências de Estados destinadas à Assistência Social	297.000,00	319.000,00	343.000,00	370.000,00	1.329.000,00
1.7.2.9.52.0.0.00	Transferências de Recursos Destinados a Programas de Educação	3.402.000,00	3.658.000,00	3.938.000,00	4.242.000,00	15.240.000,00
1.7.2.9.52.0.0.00	Transferências de Recursos Destinados a Programas de Educação	3.402.000,00	3.658.000,00	3.938.000,00	4.242.000,00	15.240.000,00
1.7.2.9.99.0.0.00	Outras Transferências dos Estados e DF	1.000,00	1.000,00	1.000,00	1.000,00	4.000,00
1.7.2.9.99.0.0.00	Outras Transferências dos Estados e DF	1.000,00	1.000,00	1.000,00	1.000,00	4.000,00
1.7.4.0.00.0.0.00	Transferências de Instituições Privadas	531.000,00	0,00	0,00	0,00	531.000,00
1.7.4.1.00.0.0.00	Transferências de Instituições Privadas	531.000,00	0,00	0,00	0,00	531.000,00
1.7.4.1.51.0.0.00	Transferências de Convênios de Instituições Privadas para Programas de Educação	531.000,00	0,00	0,00	0,00	531.000,00
1.7.4.1.51.0.0.00	Transferências de Convênios de Instituições Privadas para Programas de Educação	531.000,00	0,00	0,00	0,00	531.000,00
1.7.5.0.00.0.0.00	Transferências de Outras Instituições Públicas	69.590.000,00	71.412.000,00	76.877.000,00	82.803.000,00	300.682.000,00
1.7.5.1.00.0.0.00	Transferências de Recursos do Fundo de Manutenção e Desenvolvimento da Educação Básica e de Valorização dos Profissionais da Educação – FUNDEB	69.547.000,00	71.366.000,00	76.828.000,00	82.750.000,00	300.491.000,00
1.7.5.1.50.0.0.00	Transferências de Recursos do Fundo de Manutenção e Desenvolvimento da Educação Básica e de Valorização dos Profissionais da Educação – FUNDEB	69.547.000,00	71.366.000,00	76.828.000,00	82.750.000,00	300.491.000,00
1.7.5.1.50.0.0.00	Transferências de Recursos do Fundo de Manutenção e Desenvolvimento da Educação Básica e de Valorização dos Profissionais da Educação – FUNDEB	69.547.000,00	71.366.000,00	76.828.000,00	82.750.000,00	300.491.000,00
1.7.5.9.00.0.0.00	Demais Transferências de Outras Instituições Públicas	43.000,00	46.000,00	49.000,00	53.000,00	191.000,00
1.7.5.9.99.0.0.00	Demais Transferências de Outras Instituições Públicas	43.000,00	46.000,00	49.000,00	53.000,00	191.000,00
1.7.5.9.99.0.0.00	Demais Transferências de Outras Instituições Públicas	43.000,00	46.000,00	49.000,00	53.000,00	191.000,00
1.9.0.0.00.0.0.00	Outras Receitas Correntes	2.328.000,00	2.496.000,00	2.685.000,00	2.892.000,00	10.401.000,00
1.9.1.0.00.0.0.00	Multas Administrativas, Contratuais e Judiciais	255.000,00	269.000,00	287.000,00	310.000,00	1.121.000,00
1.9.1.1.00.0.0.00	Multas Administrativas, Contratuais e Judiciais	255.000,00	269.000,00	287.000,00	310.000,00	1.121.000,00
1.9.1.1.01.0.0.00	Multas Previstas em Legislação Específica	224.000,00	240.000,00	259.000,00	279.000,00	1.002.000,00
1.9.1.1.01.0.0.00	Multas Previstas em Legislação Específica	224.000,00	240.000,00	259.000,00	279.000,00	1.002.000,00
1.9.1.1.04.0.0.00	Multas Previstas na Legislação sobre Defesa dos Direitos Difusos	11.000,00	11.000,00	12.000,00	13.000,00	47.000,00
1.9.1.1.04.0.0.00	Multas Previstas na Legislação sobre Defesa dos Direitos Difusos	11.000,00	11.000,00	12.000,00	13.000,00	47.000,00
1.9.1.1.06.0.0.00	Multas por Danos Ambientais	20.000,00	18.000,00	16.000,00	18.000,00	72.000,00
1.9.1.1.06.1.0.00	Multas Administrativas por Danos Ambientais	20.000,00	18.000,00	16.000,00	18.000,00	72.000,00
1.9.2.0.00.0.0.00	Indenizações, Restituições e Ressarcimentos	1.630.000,00	1.753.000,00	1.887.000,00	2.032.000,00	7.302.000,00
1.9.2.2.00.0.0.00	Restituições	1.630.000,00	1.753.000,00	1.887.000,00	2.032.000,00	7.302.000,00
1.9.2.2.99.0.0.00	Outras Restituições	1.630.000,00	1.753.000,00	1.887.000,00	2.032.000,00	7.302.000,00
1.9.2.2.99.0.0.00	Outras Restituições	1.630.000,00	1.753.000,00	1.887.000,00	2.032.000,00	7.302.000,00
1.9.9.0.00.0.0.00	Demais Receitas Correntes	443.000,00	474.000,00	511.000,00	550.000,00	1.978.000,00

DISCRIMINAÇÕES		ESTIMATIVAS				TOTAL
		2026	2027	2028	2029	
1.9.9.9.00.0.0.00	Outras Receitas Correntes	443.000,00	474.000,00	511.000,00	550.000,00	1.978.000,00
1.9.9.9.12.0.0.00	Encargos Legais pela Inscrição em Dívida Ativa e Receitas de Ônus de Sucumbência	395.000,00	424.000,00	457.000,00	492.000,00	1.768.000,00
1.9.9.9.12.2.0.00	Ônus de Sucumbência	395.000,00	424.000,00	457.000,00	492.000,00	1.768.000,00
1.9.9.9.99.0.0.00	Outras Receitas	48.000,00	50.000,00	54.000,00	58.000,00	210.000,00
1.9.9.9.99.2.0.00	Outras Receitas Não Arrecadadas e Não Projetadas pela RFB – Primárias	48.000,00	50.000,00	54.000,00	58.000,00	210.000,00
2.0.0.0.00.0.0.00	Receitas de Capital	67.079.000,00	58.026.000,00	34.208.000,00	14.391.000,00	173.704.000,00
2.1.0.0.00.0.0.00	Operações de Crédito	52.741.000,00	40.170.000,00	13.000.000,00	1.000,00	105.912.000,00
2.1.1.0.00.0.0.00	Operações de Crédito – Mercado Interno	52.741.000,00	40.170.000,00	13.000.000,00	1.000,00	105.912.000,00
2.1.1.2.00.0.0.00	Operações de Crédito Contratuais – Mercado Interno	52.741.000,00	40.170.000,00	13.000.000,00	1.000,00	105.912.000,00
2.1.1.2.01.0.0.00	Operações de Crédito Contratuais – Mercado Interno	52.741.000,00	40.170.000,00	13.000.000,00	1.000,00	105.912.000,00
2.1.1.2.01.0.0.00	Operações de Crédito Contratuais – Mercado Interno	52.741.000,00	40.170.000,00	13.000.000,00	1.000,00	105.912.000,00
2.2.0.0.00.0.0.00	Alienação de Bens	601.000,00	1.583.000,00	2.001.000,00	2.000,00	4.187.000,00
2.2.1.0.00.0.0.00	Alienação de Bens Móveis	1.000,00	1.000,00	1.000,00	1.000,00	4.000,00
2.2.1.3.00.0.0.00	Alienação de Bens Móveis e Semoventes	1.000,00	1.000,00	1.000,00	1.000,00	4.000,00
2.2.1.3.01.0.0.00	Alienação de Bens Móveis e Semoventes	1.000,00	1.000,00	1.000,00	1.000,00	4.000,00
2.2.1.3.01.0.0.00	Alienação de Bens Móveis e Semoventes	1.000,00	1.000,00	1.000,00	1.000,00	4.000,00
2.2.2.0.00.0.0.00	Alienação de Bens Imóveis	600.000,00	1.582.000,00	2.000.000,00	1.000,00	4.183.000,00
2.2.2.1.00.0.0.00	Alienação de Bens Imóveis	600.000,00	1.582.000,00	2.000.000,00	1.000,00	4.183.000,00
2.2.2.1.01.0.0.00	Alienação de Bens Imóveis	600.000,00	1.582.000,00	2.000.000,00	1.000,00	4.183.000,00
2.2.2.1.01.0.0.00	Alienação de Bens Imóveis	600.000,00	1.582.000,00	2.000.000,00	1.000,00	4.183.000,00
2.4.0.0.00.0.0.00	Transferências de Capital	13.737.000,00	16.273.000,00	19.207.000,00	14.388.000,00	63.605.000,00
2.4.1.0.00.0.0.00	Transferências da União e de suas Entidades	13.146.000,00	15.620.000,00	18.510.000,00	13.600.000,00	60.876.000,00
2.4.1.1.00.0.0.00	Transferências de Recursos do Sistema Único de Saúde – SUS	4.692.000,00	5.040.000,00	5.440.000,00	5.830.000,00	21.002.000,00
2.4.1.1.51.0.0.00	Transferências de Recursos do Sistema Único de Saúde – SUS – Fundo a Fundo – Bloco de Estruturação da Rede de Serviços Públicos de Saúde	4.692.000,00	5.040.000,00	5.440.000,00	5.830.000,00	21.002.000,00
2.4.1.1.51.1.0.00	Transferências de Recursos do Bloco de Estruturação da Rede de Serviços Públicos de Saúde – Atenção Primária	2.492.000,00	2.680.000,00	2.900.000,00	3.100.000,00	11.172.000,00
2.4.1.1.51.2.0.00	Transferências de Recursos do Bloco de Estruturação da Rede de Serviços Públicos de Saúde – Atenção Especializada	2.000.000,00	2.150.000,00	2.310.000,00	2.490.000,00	8.950.000,00
2.4.1.1.51.4.0.00	Transferências de Recursos do Bloco de Estruturação da Rede de Serviços Públicos de Saúde – Vigilância em Saúde	200.000,00	210.000,00	230.000,00	240.000,00	880.000,00
2.4.1.4.00.0.0.00	Transferências de Convênios da União e de suas Entidades	8.454.000,00	10.580.000,00	13.070.000,00	7.770.000,00	39.874.000,00
2.4.1.4.51.0.0.00	Transferências de Convênios da União destinadas a Programas de Educação	1.102.000,00	1.180.000,00	1.270.000,00	1.370.000,00	4.922.000,00
2.4.1.4.51.0.0.00	Transferências de Convênios da União destinadas a Programas de Educação	1.102.000,00	1.180.000,00	1.270.000,00	1.370.000,00	4.922.000,00
2.4.1.4.99.0.0.00	Outras Transferências de Convênios da União e de Suas Entidades	7.352.000,00	9.400.000,00	11.800.000,00	6.400.000,00	34.952.000,00

DISCRIMINAÇÕES		ESTIMATIVAS				TOTAL
		2026	2027	2028	2029	
2.4.1.4.99.0.0.00	Outras Transferências de Convênios da União e de Suas Entidades	7.352.000,00	9.400.000,00	11.800.000,00	6.400.000,00	34.952.000,00
2.4.2.0.00.0.0.00	Transferências dos Estados e do Distrito Federal e de suas Entidades	591.000,00	653.000,00	697.000,00	788.000,00	2.729.000,00
2.4.2.1.00.0.0.00	Transferências de Recursos do Sistema Único de Saúde – SUS dos Estados e DF	303.000,00	350.000,00	374.000,00	435.000,00	1.462.000,00
2.4.2.1.50.0.0.00	Transferências de Recursos do Sistema Único de Saúde – SUS	303.000,00	350.000,00	374.000,00	435.000,00	1.462.000,00
2.4.2.1.50.0.0.00	Transferências de Recursos do Sistema Único de Saúde – SUS	303.000,00	350.000,00	374.000,00	435.000,00	1.462.000,00
2.4.2.2.00.0.0.00	Transferências de Convênios dos Estados e DF e de Suas Entidades	287.000,00	302.000,00	322.000,00	352.000,00	1.263.000,00
2.4.2.2.50.0.0.00	Transferências de Convênios dos Estados para o Sistema Único de Saúde – SUS	1.000,00	1.000,00	1.000,00	1.000,00	4.000,00
2.4.2.2.50.0.0.00	Transferências de Convênios dos Estados para o Sistema Único de Saúde – SUS	1.000,00	1.000,00	1.000,00	1.000,00	4.000,00
2.4.2.2.51.0.0.00	Transferências de Convênios dos Estados destinadas a Programas de Educação	285.000,00	300.000,00	320.000,00	350.000,00	1.255.000,00
2.4.2.2.51.0.0.00	Transferências de Convênios dos Estados destinadas a Programas de Educação	285.000,00	300.000,00	320.000,00	350.000,00	1.255.000,00
2.4.2.2.99.0.0.00	Outras Transferências de Convênios dos Estados e DF e de Suas Entidades	1.000,00	1.000,00	1.000,00	1.000,00	4.000,00
2.4.2.2.99.0.0.00	Outras Transferências de Convênios dos Estados e DF e de Suas Entidades	1.000,00	1.000,00	1.000,00	1.000,00	4.000,00
2.4.2.9.00.0.0.00	Outras Transferências de Recursos dos Estados	1.000,00	1.000,00	1.000,00	1.000,00	4.000,00
2.4.2.9.99.0.0.00	Outras Transferências de Recursos dos Estados	1.000,00	1.000,00	1.000,00	1.000,00	4.000,00
2.4.2.9.99.0.0.00	Outras Transferências de Recursos dos Estados	1.000,00	1.000,00	1.000,00	1.000,00	4.000,00
9.0.0.0.00.0.0.00	Dedução da Receita	(64.451.000,00)	(66.137.000,00)	(71.199.000,00)	(76.687.000,00)	(278.474.000,00)
9.5.0.0.00.0.0.00	Fundeb	(64.451.000,00)	(66.137.000,00)	(71.199.000,00)	(76.687.000,00)	(278.474.000,00)
9.5.1.7.11.5.0.00	Dedução da Receita de repartição de tributos - Cota-Parte Fundeb	(64.451.000,00)	(66.137.000,00)	(71.199.000,00)	(76.687.000,00)	(278.474.000,00)
TOTAL		654.376.000,00	670.202.000,00	693.078.000,00	723.943.000,00	2.741.599.000,00



MUNICÍPIO DE UNAI
ESTADO DE MINAS GERAIS
República Federativa do Brasil

Fonte de Financiamento dos programas de Governo

SERVIÇO MUNICIPAL DE SANEAMENTO BÁSICO - SAAE

DISCRIMINAÇÕES		ESTIMATIVAS				TOTAL
		2026	2027	2028	2029	
1.0.0.0.00.0.0.00	Receitas Correntes	41.855.000,00	43.547.000,00	47.848.000,00	52.482.000,00	185.732.000,00
1.3.0.0.00.0.0.00	Receita Patrimonial	1.895.000,00	1.971.000,00	2.167.000,00	2.375.000,00	8.408.000,00
1.3.2.0.00.0.0.00	Valores Mobiliários	1.895.000,00	1.971.000,00	2.167.000,00	2.375.000,00	8.408.000,00
1.3.2.1.00.0.0.00	Juros e Correções Monetárias	1.888.000,00	1.964.000,00	2.159.000,00	2.367.000,00	8.378.000,00
1.3.2.1.01.0.0.00	Remuneração de Depósitos Bancários	1.888.000,00	1.964.000,00	2.159.000,00	2.367.000,00	8.378.000,00
1.3.2.1.01.0.0.00	Remuneração de Depósitos Bancários	1.888.000,00	1.964.000,00	2.159.000,00	2.367.000,00	8.378.000,00
1.3.2.2.00.0.0.00	Dividendos	7.000,00	7.000,00	8.000,00	8.000,00	30.000,00
1.3.2.2.01.0.0.00	Dividendos	7.000,00	7.000,00	8.000,00	8.000,00	30.000,00
1.3.2.2.01.0.0.00	Dividendos	7.000,00	7.000,00	8.000,00	8.000,00	30.000,00
1.6.0.0.00.0.0.00	Receita de Serviços	38.640.000,00	40.202.000,00	44.171.000,00	48.451.000,00	171.464.000,00
1.6.9.0.00.0.0.00	Outros Serviços	38.640.000,00	40.202.000,00	44.171.000,00	48.451.000,00	171.464.000,00
1.6.9.9.00.0.0.00	Outros Serviços	38.640.000,00	40.202.000,00	44.171.000,00	48.451.000,00	171.464.000,00
1.6.9.9.50.0.0.00	Serviços Sujeitos à Regulação	37.623.000,00	39.146.000,00	43.011.000,00	47.179.000,00	166.959.000,00
1.6.9.9.50.1.0.00	Serviços de Saneamento Básico – Abastecimento de Água	21.466.000,00	22.345.000,00	24.551.000,00	26.930.000,00	95.292.000,00
1.6.9.9.50.2.0.00	Serviços de Saneamento Básico – Esgotamento Sanitário	15.895.000,00	16.529.000,00	18.161.000,00	19.921.000,00	70.506.000,00
1.6.9.9.50.9.0.00	Outros Serviços Sujeitos à Regulação	262.000,00	272.000,00	299.000,00	328.000,00	1.161.000,00
1.6.9.9.99.0.0.00	Outros Serviços	1.017.000,00	1.056.000,00	1.160.000,00	1.272.000,00	4.505.000,00
1.6.9.9.99.0.0.00	Outros Serviços	1.017.000,00	1.056.000,00	1.160.000,00	1.272.000,00	4.505.000,00
1.9.0.0.00.0.0.00	Outras Receitas Correntes	1.320.000,00	1.374.000,00	1.510.000,00	1.656.000,00	5.860.000,00
1.9.1.0.00.0.0.00	Multas Administrativas, Contratuais e Judiciais	663.000,00	690.000,00	759.000,00	832.000,00	2.944.000,00
1.9.1.1.00.0.0.00	Multas Administrativas, Contratuais e Judiciais	663.000,00	690.000,00	759.000,00	832.000,00	2.944.000,00
1.9.1.1.01.0.0.00	Multas Previstas em Legislação Específica	663.000,00	690.000,00	759.000,00	832.000,00	2.944.000,00
1.9.1.1.01.0.0.00	Multas Previstas em Legislação Específica	663.000,00	690.000,00	759.000,00	832.000,00	2.944.000,00

DISCRIMINAÇÕES		ESTIMATIVAS				TOTAL
		2026	2027	2028	2029	
1.9.2.0.00.0.0.00	Indenizações, Restituições e Ressarcimentos	657.000,00	684.000,00	751.000,00	824.000,00	2.916.000,00
1.9.2.2.00.0.0.00	Restituições	657.000,00	684.000,00	751.000,00	824.000,00	2.916.000,00
1.9.2.2.99.0.0.00	Outras Restituições	657.000,00	684.000,00	751.000,00	824.000,00	2.916.000,00
1.9.2.2.99.0.0.00	Outras Restituições	657.000,00	684.000,00	751.000,00	824.000,00	2.916.000,00
2.0.0.0.00.0.0.00	Receitas de Capital	250.000,00	1.000,00	1.000,00	1.000,00	253.000,00
2.2.0.0.00.0.0.00	Alienação de Bens	250.000,00	1.000,00	1.000,00	1.000,00	253.000,00
2.2.1.0.00.0.0.00	Alienação de Bens Móveis	250.000,00	1.000,00	1.000,00	1.000,00	253.000,00
2.2.1.3.00.0.0.00	Alienação de Bens Móveis e Semoventes	250.000,00	1.000,00	1.000,00	1.000,00	253.000,00
2.2.1.3.01.0.0.00	Alienação de Bens Móveis e Semoventes	250.000,00	1.000,00	1.000,00	1.000,00	253.000,00
2.2.1.3.01.0.0.00	Alienação de Bens Móveis e Semoventes	250.000,00	1.000,00	1.000,00	1.000,00	253.000,00
TOTAL		42.105.000,00	43.548.000,00	47.849.000,00	52.483.000,00	185.985.000,00



MUNICÍPIO DE UNAI
ESTADO DE MINAS GERAIS
República Federativa do Brasil

Fonte de Financiamento dos programas de Governo

INST. DE PREV. DOS SERV. PÚBL. MUNI. - UNAPREV

DISCRIMINAÇÕES		ESTIMATIVAS				TOTAL
		2026	2027	2028	2029	
1.0.0.0.00.0.0.00	Receitas Correntes	24.830.000,00	25.990.000,00	27.090.000,00	28.208.000,00	106.118.000,00
1.2.0.0.00.0.0.00	Contribuições	23.353.000,00	24.192.000,00	25.254.000,00	26.316.000,00	99.115.000,00
1.2.1.0.00.0.0.00	Contribuições Sociais	23.353.000,00	24.192.000,00	25.254.000,00	26.316.000,00	99.115.000,00
1.2.1.5.00.0.0.00	Contribuições para Regimes Próprios de Previdência e Sistema de Proteção Social	23.353.000,00	24.192.000,00	25.254.000,00	26.316.000,00	99.115.000,00
1.2.1.5.01.0.0.00	Contribuição do Servidor Civil	23.210.000,00	24.042.000,00	25.094.000,00	26.146.000,00	98.492.000,00
1.2.1.5.01.1.0.00	Contribuição do Servidor Civil Ativo	22.220.000,00	23.000.000,00	24.000.000,00	25.000.000,00	94.220.000,00
1.2.1.5.01.2.0.00	Contribuição do Servidor Civil Inativo	950.000,00	1.000.000,00	1.050.000,00	1.100.000,00	4.100.000,00
1.2.1.5.01.3.0.00	Contribuição do Servidor Civil – Pensionistas	40.000,00	42.000,00	44.000,00	46.000,00	172.000,00
1.2.1.5.02.0.0.00	Contribuição Patronal – Servidor Civil	143.000,00	150.000,00	160.000,00	170.000,00	623.000,00
1.2.1.5.02.1.0.00	Contribuição Patronal – Servidor Civil Ativo	143.000,00	150.000,00	160.000,00	170.000,00	623.000,00
1.3.0.0.00.0.0.00	Receita Patrimonial	51.000,00	58.000,00	152.000,00	152.000,00	413.000,00
1.3.2.0.00.0.0.00	Valores Mobiliários	51.000,00	58.000,00	152.000,00	152.000,00	413.000,00
1.3.2.1.00.0.0.00	Juros e Correções Monetárias	51.000,00	58.000,00	152.000,00	152.000,00	413.000,00
1.3.2.1.04.0.0.00	Remuneração dos Recursos do Regime Próprio de Previdência Social – RPPS	51.000,00	58.000,00	152.000,00	152.000,00	413.000,00
1.3.2.1.04.0.0.00	Remuneração dos Recursos do Regime Próprio de Previdência Social – RPPS	51.000,00	58.000,00	152.000,00	152.000,00	413.000,00
1.9.0.0.00.0.0.00	Outras Receitas Correntes	1.426.000,00	1.740.000,00	1.684.000,00	1.740.000,00	6.590.000,00
1.9.2.0.00.0.0.00	Indenizações, Restituições e Ressarcimentos	260.000,00	270.000,00	100.000,00	50.000,00	680.000,00
1.9.2.2.00.0.0.00	Restituições	260.000,00	270.000,00	100.000,00	50.000,00	680.000,00
1.9.2.2.03.0.0.00	Restituição de Benefícios Previdenciários	259.000,00	269.000,00	99.000,00	49.000,00	676.000,00
1.9.2.2.03.0.0.00	Restituição de Benefícios Previdenciários	259.000,00	269.000,00	99.000,00	49.000,00	676.000,00
1.9.2.2.99.0.0.00	Outras Restituições	1.000,00	1.000,00	1.000,00	1.000,00	4.000,00
1.9.2.2.99.0.0.00	Outras Restituições	1.000,00	1.000,00	1.000,00	1.000,00	4.000,00
1.9.9.0.00.0.0.00	Demais Receitas Correntes	1.166.000,00	1.470.000,00	1.584.000,00	1.690.000,00	5.910.000,00

DISCRIMINAÇÕES		ESTIMATIVAS				TOTAL
		2026	2027	2028	2029	
1.9.9.9.00.0.0.00	Outras Receitas Correntes	1.166.000,00	1.470.000,00	1.584.000,00	1.690.000,00	5.910.000,00
1.9.9.9.01.0.0.00	Aportes Periódicos para Amortização de Déficit Atuarial do Regimes Próprios de Previdência e Sistema de Proteção Social	266.000,00	270.000,00	284.000,00	290.000,00	1.110.000,00
1.9.9.9.01.0.0.00	Aportes Periódicos para Amortização de Déficit Atuarial do Regimes Próprios de Previdência e Sistema de Proteção Social	266.000,00	270.000,00	284.000,00	290.000,00	1.110.000,00
1.9.9.9.03.0.0.00	Compensações Financeiras entre os Regimes de Previdência	900.000,00	1.200.000,00	1.300.000,00	1.400.000,00	4.800.000,00
1.9.9.9.03.0.0.00	Compensações Financeiras entre os Regimes de Previdência	900.000,00	1.200.000,00	1.300.000,00	1.400.000,00	4.800.000,00
7.0.0.0.00.0.0.00	Receitas Correntes - Intra OFSS	73.750.000,00	75.550.000,00	77.600.000,00	79.090.000,00	305.990.000,00
7.2.0.0.00.0.0.00	Contribuições - Intra OFSS	23.750.000,00	24.550.000,00	25.600.000,00	26.640.000,00	100.540.000,00
7.2.1.0.00.0.0.00	Contribuições Sociais - Intra OFSS	23.750.000,00	24.550.000,00	25.600.000,00	26.640.000,00	100.540.000,00
7.2.1.5.00.0.0.00	Contribuições para Regimes Próprios de Previdência e Sistema de Proteção Social - Intra OFSS	23.750.000,00	24.550.000,00	25.600.000,00	26.640.000,00	100.540.000,00
7.2.1.5.02.0.0.00	Contribuição Patronal – Servidor Civil - Intra OFSS	22.250.000,00	23.000.000,00	24.000.000,00	25.000.000,00	94.250.000,00
7.2.1.5.02.1.0.00	Contribuição Patronal – Servidor Civil Ativo - Intra OFSS	22.250.000,00	23.000.000,00	24.000.000,00	25.000.000,00	94.250.000,00
7.2.1.5.51.0.0.00	Contribuição Patronal – Parcelamentos - Intra OFSS	1.500.000,00	1.550.000,00	1.600.000,00	1.640.000,00	6.290.000,00
7.2.1.5.51.1.0.00	Contribuição Patronal – Servidor Civil Ativo – Parcelamentos - Intra OFSS	1.500.000,00	1.550.000,00	1.600.000,00	1.640.000,00	6.290.000,00
7.9.0.0.00.0.0.00	Outras Receitas Correntes - Intra OFSS	50.000.000,00	51.000.000,00	52.000.000,00	52.450.000,00	205.450.000,00
7.9.9.0.00.0.0.00	Demais Receitas Correntes - Intra OFSS	50.000.000,00	51.000.000,00	52.000.000,00	52.450.000,00	205.450.000,00
7.9.9.9.00.0.0.00	Outras Receitas Correntes - Intra OFSS	50.000.000,00	51.000.000,00	52.000.000,00	52.450.000,00	205.450.000,00
7.9.9.9.01.0.0.00	Aportes Periódicos para Amortização de Déficit Atuarial do Regimes Próprios de Previdência e Sistema de Proteção Social - Intra OFSS	50.000.000,00	51.000.000,00	52.000.000,00	52.450.000,00	205.450.000,00
7.9.9.9.01.0.0.00	Aportes Periódicos para Amortização de Déficit Atuarial do Regimes Próprios de Previdência e Sistema de Proteção Social - Intra OFSS	50.000.000,00	51.000.000,00	52.000.000,00	52.450.000,00	205.450.000,00
TOTAL		98.580.000,00	101.540.000,00	104.690.000,00	107.298.000,00	412.108.000,00



PLANO PLURIANUAL 2026-2029
ANEXO IV
Prioridades e Metas da Administração Pública em 2026

MUNICÍPIO DE UNAÍ



Atendimento das Prioridades e Metas da Administração Pública Municipal (Lei Municipal n.º 3.877, de 10 de julho de 2025, Artigo 2º, § 2º).

Programa	Ação	Meta Física	Origem dos Recursos	Programação Orçamentária
2061 – Desenvolvimento da Saúde	1425 – Construção ou ampliação de unidades hospitalares ou de atendimento emergencial	1 unidade	Transferências discricionárias do Estado de Minas Gerais	02.06.09.10.302.2061.1425.4.4.90.51
2121 – Desenvolvimento Urbano	1764 – Construção de anel viário	4,5 km	Operação de crédito em fase inicial de contratação no mercado interno	02.12.02.15.451.2121.1764.4.4.90.51
2121 – Desenvolvimento Urbano	1751 – Pavimentação ou asfaltamento de vias públicas	7 km	Operação de crédito em fase inicial de contratação no mercado interno	02.12.02.15.451.2121.1751.4.4.90.51
2121 – Desenvolvimento Urbano	1753 – Construção de pontes, viadutos ou passarelas	9 unidades	Operação de crédito em fase inicial de contratação no mercado interno	02.12.02.15.451.2121.1753.4.4.90.51
2121 – Desenvolvimento Urbano	1760 – Qualificação viária do trecho urbano da Rodovia Alírio Herval (MG-188)	8 km	Operação de crédito em fase inicial de contratação no mercado interno	02.12.02.15.451.2121.1760.4.4.90.51
2122 – Desenvolvimento Urbano	1780 – Construção ou ampliação de cemitérios	30.000 m ²	Operação de crédito em fase inicial de contratação no mercado interno	02.12.07.15.452.2122.1780.4.4.90.51
2092 – Desenvolvimento Urbano	1630 – Aquisição de maquinário destinado à implementação de benfeitorias e à prestação de serviços rurais	5 unidades	Operação de crédito em fase inicial de contratação no mercado interno	02.09.04.20.608.2092.1630.4.4.90.52
2192 – Desenvolvimento Urbano	1627 – Aquisição de maquinário destinado à melhoria da infraestrutura do modal rodoviário rural	7 unidades	Operação de crédito em fase inicial de contratação no mercado interno	02.09.04.26.782.2092.1627.4.4.90.52

Nota: A despesa da Ação Orçamentária 1425 não foi prevista integralmente devido ao histórico e andamento do convênio provedor do recurso. Foi reservada apenas uma janela orçamentária para possibilitar a execução caso haja receita de contrapartida ou operação de crédito em 2026. Além disso, por se estabelecer um limite de frustração de receita aceitável de 20%, considerando receitas com certa imprevisibilidade, tal meta já pode ser comprometida pela elevada projeção de Operação de Crédito. Buscou-se equilíbrio entre o otimismo da projeção e realismo conjuntural da Prefeitura Municipal, de sorte que a não previsão da alocação no que se refere à Ação referida, prevista no corrente ano em 40 milhões de reais, é o que explica tanto a queda na despesa com Saúde em relação ao orçamento para o ano de 2025 quanto a diminuição da vinculação, apesar de previsão de operação de crédito, para obras de infraestrutura diversas.

MUNICÍPIO DE
 **UNAÍ**

PREFEITO

THIAGO MARTINS RODRIGUES

SECRETÁRIO MUNICIPAL DE GOVERNO

EDIMILTON GONÇALVES DE ANDRADE

SECRETÁRIO MUNICIPAL DA FAZENDA E PLANEJAMENTO

JULIANO BORGES DE LIMA

ECONOMISTA DA SECRETARIA DA FAZENDA E PLANEJAMENTO

ANDRÉ MIRANDA SILVA

CORECON/MG 8696



PLANO PLURIANUAL 2026-2029

ANEXO V


Demais Demonstrativos Oportunos para Enriquecimento deste Orçamento



MUNICÍPIO DE UNAI
ESTADO DE MINAS GERAIS
República Federativa do Brasil

Despesa por Natureza de Ação de Governo

Natureza	2026	2027	2028	2029	Total
Projeto	73.636.000,00	31.864.000,00	29.636.500,00	20.432.500,00	155.569.000,00
Atividade	577.269.000,00	601.174.500,00	635.940.500,00	681.690.000,00	2.496.074.000,00
Operação Especial	144.156.000,00	182.251.500,00	180.040.000,00	181.601.500,00	688.049.000,00
Total:	795.061.000,00	815.290.000,00	845.617.000,00	883.724.000,00	3.339.692.000,00



MUNICÍPIO DE UNAI
ESTADO DE MINAS GERAIS
Despesa por Unidade Orçamentária

Código	Unidade Orçamentária	2026	2027	2028	2029	Total
01.01.00	Gabinete e Secretaria	28.371.000,00	28.893.000,00	30.846.000,00	33.208.000,00	121.318.000,00
02.01	Secretaria Municipal de Governo (Segov)	502.000,00	502.000,00	502.000,00	502.000,00	2.008.000,00
02.01.00	Secretaria Municipal de Governo (Segov)	5.243.000,00	5.274.000,00	5.751.000,00	5.754.000,00	22.022.000,00
02.01.01	Assessoria Municipal (Amuni)	1.779.000,00	1.820.000,00	1.948.000,00	2.059.000,00	7.606.000,00
02.01.02	Superintendência de Gabinete (SG)	551.000,00	571.000,00	602.000,00	636.000,00	2.360.000,00
02.01.03	Coordenadoria de Projetos e Convênios (COP)	392.000,00	392.000,00	412.000,00	432.000,00	1.628.000,00
02.01.07	Controladoria Interna e de Transparência Pública (CITP)	23.077.000,00	39.551.000,00	36.262.000,00	34.461.000,00	133.351.000,00
02.01.08	Coordenadoria Municipal de Defesa Civil (Comdec)	75.000,00	75.000,00	75.000,00	75.000,00	300.000,00
02.02.00	Procuradoria Geral do Município (Projur)	3.457.000,00	3.692.000,00	3.942.000,00	4.211.000,00	15.302.000,00
02.02.02	Procuradoria da Fazenda Pública (Profaz)	54.000,00	54.000,00	54.000,00	54.000,00	216.000,00
02.02.03	Procuradoria Administrativa (Proad)	54.000,00	54.000,00	54.000,00	54.000,00	216.000,00
02.02.04	Procuradoria Judicial (Projud)	2.062.000,00	1.866.000,00	1.922.000,00	2.029.000,00	7.879.000,00
02.02.06	Serviço de Corregedoria Geral (SCG)	154.000,00	166.000,00	179.000,00	193.000,00	692.000,00
02.03.00	Secretaria Municipal da Administração (Semad)	3.232.000,00	3.423.000,00	3.627.000,00	3.838.000,00	14.120.000,00
02.03.01	Superintendência Administrativa de Recursos Humanos (SARH)	2.882.000,00	3.020.000,00	3.171.000,00	3.331.000,00	12.404.000,00
02.03.02	Superintendência Administrativa de Licitações, Patrimônio, Almoxarifado e Tecnologia (Salpat)	8.590.000,00	9.172.000,00	9.848.000,00	10.476.000,00	38.086.000,00
02.03.03	Administração de Terminais Rodoviários (ADTR)	940.000,00	996.000,00	1.056.000,00	1.120.000,00	4.112.000,00
02.04.00	Secretaria Municipal da Fazenda e Planejamento (Sefap)	1.088.000,00	1.179.000,00	1.279.000,00	1.387.000,00	4.933.000,00
02.04.01	Secretaria Adjunta (Sead/Sefap)	5.301.000,00	5.699.000,00	6.155.000,00	6.645.000,00	23.800.000,00
02.04.02	Departamento de Receitas (Derec)	2.142.000,00	2.284.000,00	2.432.000,00	2.592.000,00	9.450.000,00
02.04.03	Departamento Financeiro (Defin)	37.901.000,00	57.471.000,00	59.098.000,00	60.755.000,00	215.225.000,00
02.04.04	Departamento de Contabilidade (Decon)	6.248.000,00	6.625.000,00	7.008.000,00	7.399.000,00	27.280.000,00
02.04.05	Departamento de Fiscalização Tributária (Defist)	2.870.000,00	3.042.000,00	3.224.000,00	3.418.000,00	12.554.000,00
02.04.06	Departamento de Cadastro Imobiliário (Decai)	478.000,00	515.000,00	557.000,00	601.000,00	2.151.000,00
02.05.00	Secretaria Municipal da Educação (Semed)	13.500.000,00	14.374.000,00	15.345.000,00	16.417.000,00	59.636.000,00

Código	Unidade Orçamentária	2026	2027	2028	2029	Total
02.05.01	Departamento de Recursos Humanos da Educação (DRHE)	147.000,00	161.000,00	177.000,00	188.000,00	673.000,00
02.05.02	Departamento de Patrimônio, Almoxarifado e Suprimentos da Educação (Depas)	9.403.000,00	8.664.000,00	9.222.000,00	9.876.000,00	37.165.000,00
02.05.03	Departamento de Administração Escolar (DAE)	80.110.000,00	84.793.000,00	90.546.000,00	96.720.000,00	352.169.000,00
02.05.04	Departamento Pedagógico (DPEG)	1.584.000,00	1.682.000,00	1.787.000,00	1.897.000,00	6.950.000,00
02.05.05	Departamento de Transporte Escolar (DPTRAN)	35.104.000,00	37.193.000,00	39.409.000,00	41.757.000,00	153.463.000,00
02.05.06	Departamento de Infraestrutura (Deinf)	1.671.000,00	564.000,00	569.000,00	174.000,00	2.978.000,00
02.05.07	Departamento de Gestão do Programa de Educação de Jovens e Adultos (Degep)	365.000,00	394.000,00	425.000,00	459.000,00	1.643.000,00
02.06.00	Secretaria Municipal da Saúde (Sesau)	16.971.000,00	17.605.000,00	18.672.000,00	19.813.000,00	73.061.000,00
02.06.01	Hospital Municipal (HMU)	73.347.000,00	77.765.000,00	78.090.000,00	87.389.000,00	316.591.000,00
02.06.03	Coordenação Geral de Regulação (CGR)	3.167.000,00	3.354.000,00	3.552.000,00	3.753.000,00	13.826.000,00
02.06.04	Departamento de Saúde (Desau)	35.010.000,00	37.095.000,00	38.202.000,00	41.660.000,00	151.967.000,00
02.06.05	Departamento de Vigilância Sanitária (Desani)	1.140.000,00	1.224.000,00	1.317.000,00	1.418.000,00	5.099.000,00
02.06.06	Departamento de Transporte Hospitalar (Ditrans)	11.927.000,00	12.627.000,00	13.372.000,00	14.163.000,00	52.089.000,00
02.06.07	Departamento de Recursos Humanos da Saúde (DRHS)	200.000,00	210.000,00	220.000,00	232.000,00	862.000,00
02.06.08	Departamento de Patrimônio, Almoxarifado e Suprimentos da Saúde (DPAS)	1.011.000,00	1.057.000,00	1.129.000,00	1.206.000,00	4.403.000,00
02.06.09	Departamento de Infraestrutura (DI)	5.725.000,00	2.566.000,00	2.701.000,00	2.842.000,00	13.834.000,00
02.06.10	Departamento de Humanização e Educação Permanente (DHEP)	267.000,00	280.000,00	293.000,00	308.000,00	1.148.000,00
02.06.11	Coordenação do Serviço Epidemiológico (CSE)	1.459.000,00	1.542.000,00	1.632.000,00	1.727.000,00	6.360.000,00
02.06.12	Coordenação do Serviço de Atendimento Odontológico (CSA)	10.734.000,00	11.030.000,00	11.890.000,00	12.816.000,00	46.470.000,00
02.06.16	Coordenação da Farmácia Hospitalar (CFH)	6.914.000,00	7.280.000,00	7.672.000,00	8.082.000,00	29.948.000,00
02.06.17	Coordenação da Farmácia Básica (CFB)	2.241.000,00	2.375.000,00	2.519.000,00	2.671.000,00	9.806.000,00
02.06.18	Coordenação do Serviço de Saúde Mental (CSSM)	3.763.000,00	3.988.000,00	4.227.000,00	4.480.000,00	16.458.000,00
02.06.20	Coordenação de Atendimento Médico Especializado (Came)	22.731.000,00	23.951.000,00	25.250.000,00	26.626.000,00	98.558.000,00
02.06.23	Coordenação do Centro de Controle de Zoonoses (CCCZ)	3.544.000,00	3.794.000,00	4.084.000,00	4.398.000,00	15.820.000,00
02.07.00	Secretaria Municipal do Desenvolvimento Social e Cidadania (Semdesc)	4.092.000,00	3.946.000,00	4.141.000,00	4.216.000,00	16.395.000,00
02.07.02	Departamento de Gestão da Política Municipal de Assistência Social (DEGEPM)	1.900.000,00	2.547.000,00	2.682.000,00	2.823.000,00	9.952.000,00
02.07.03	Departamento de Gestão Administrativa e Gerenciamento e Ações Especiais (DGAG)	636.000,00	1.106.000,00	1.161.000,00	1.218.000,00	4.121.000,00
02.07.05	Coordenação do Centro Público de Promoção do Trabalho (CPPT)	467.000,00	503.000,00	533.000,00	636.000,00	2.139.000,00
02.08.00	Secretaria Municipal do Meio Ambiente e Desenvolvimento	2.139.000,00	2.343.000,00	2.508.000,00	2.684.000,00	9.674.000,00

Código	Unidade Orçamentária	2026	2027	2028	2029	Total
02.08.00	Sustentável (Semamd)	2.139.000,00	2.343.000,00	2.508.000,00	2.684.000,00	9.674.000,00
02.09.00	Secretaria Municipal de Agricultura e Serviços Rurais (Seagris)	1.429.000,00	1.515.000,00	1.607.000,00	1.705.000,00	6.256.000,00
02.09.02	Departamento de Desenvolvimento Rural (DDR)	1.826.000,00	1.872.000,00	1.960.500,00	2.052.500,00	7.711.000,00
02.09.03	Departamento de Estradas de Rodagem (Depes)	18.761.000,00	13.500.000,00	14.240.000,00	15.020.000,00	61.521.000,00
02.09.04	Departamento de Transportes e Gerenciamento de Veículos e Máquinas (Detrange)	18.252.000,00	3.416.000,00	3.621.000,00	3.838.000,00	29.127.000,00
02.10.00	Secretaria Municipal da Cultura e Turismo (Sectur)	1.279.000,00	1.387.000,00	1.502.000,00	1.629.000,00	5.797.000,00
02.10.01	Departamento de Arte e Cultura (Deac)	1.717.000,00	1.576.000,00	1.688.000,00	1.809.000,00	6.790.000,00
02.10.02	Administração do Museu Histórico e Cultural Maria Tôrres Gonçalves (Amuse)	454.000,00	490.000,00	529.000,00	572.000,00	2.045.000,00
02.10.03	Escola Municipal de Música José Antônio Filho "Seu Zeca" (EMM)	324.000,00	350.000,00	378.000,00	408.000,00	1.460.000,00
02.10.04	Departamento de Desenvolvimento do Turismo (DTUR)	1.964.000,00	2.070.500,00	2.192.500,00	2.322.000,00	8.549.000,00
02.10.05	Administração da Biblioteca Pública Municipal Humberto de Alencar Castelo Branco (ABIPHACB)	1.003.000,00	1.070.000,00	1.148.000,00	1.229.000,00	4.450.000,00
02.10.06	Departamento Praça das Artes	69.000,00	76.000,00	83.000,00	92.000,00	320.000,00
02.11.00	Secretaria Municipal da Juventude, Esportes e Lazer (Sejel)	644.000,00	707.000,00	776.000,00	854.000,00	2.981.000,00
02.11.01	Departamento de Esportes (Desp)	2.582.000,00	2.776.000,00	2.985.500,00	3.210.500,00	11.554.000,00
02.11.03	Departamento de Lazer, Recreação, Entretenimento e Bem-Estar (DLREB)	1.010.000,00	1.076.000,00	1.146.000,00	1.222.000,00	4.454.000,00
02.12.00	Secretaria Municipal de Obras, Infraestrutura, Trânsito e Serviços Urbanos (Semoit)	1.758.000,00	1.791.000,00	1.958.500,00	2.141.500,00	7.649.000,00
02.12.01	Secretaria Adjunta (Sead/Semoit)	1.952.000,00	2.069.000,00	2.196.000,00	2.329.000,00	8.546.000,00
02.12.02	Departamento de Obras de Infraestrutura (Deoinf)	30.919.000,00	10.083.000,00	8.362.000,00	2.381.000,00	51.745.000,00
02.12.03	Departamento de Trânsito (DTRAN)	2.443.000,00	2.457.000,00	2.026.000,00	2.126.000,00	9.052.000,00
02.12.04	Departamento de Limpeza Urbana (DLU)	43.072.000,00	45.589.000,00	45.806.000,00	47.121.000,00	181.588.000,00
02.12.05	Departamento de Fiscalização (DEF)	1.600.000,00	1.718.000,00	1.845.000,00	1.983.000,00	7.146.000,00
02.12.06	Departamento de Urbanismo (Deurb)	14.630.000,00	13.862.000,00	14.617.500,00	14.004.500,00	57.114.000,00
02.12.07	Administração de Cemitérios Municipais (ADCM)	4.718.000,00	3.764.000,00	2.814.000,00	867.000,00	12.163.000,00
02.13	Fundo Municipal de Assistência Social (FMAS)	467.000,00	490.000,00	514.000,00	540.000,00	2.011.000,00
02.13.00	Fundo Municipal de Assistência Social (FMAS)	12.791.000,00	14.148.500,00	15.751.500,00	16.608.000,00	59.299.000,00
03.01.00	Direção Superior, Departamentos Administrativo, Comercial e Contábil	18.776.000,00	15.852.000,00	17.417.000,00	19.102.000,00	71.147.000,00
03.02.00	Departamento Técnico Operacional	23.329.000,00	27.696.000,00	30.432.000,00	33.381.000,00	114.838.000,00
04.01.01	Presidência	1.842.000,00	2.637.000,00	2.755.000,00	2.529.000,00	9.763.000,00
04.01.02	Assessoria Administrativa, Jurídica e Legislativa	170.000,00	300.000,00	320.000,00	325.000,00	1.115.000,00

Código	Unidade Orçamentária	2026	2027	2028	2029	Total
04.01.03	Controladoria Interna	208.000,00	218.000,00	220.000,00	223.000,00	869.000,00
04.01.04	Diretoria do Serviços de Pessoal e de Concessão de Benefícios	62.710.000,00	64.600.000,00	71.810.000,00	76.916.000,00	276.036.000,00
04.01.05	Diretoria de Serviço de Contabilidade e Tesouraria	33.650.000,00	33.785.000,00	29.585.000,00	27.305.000,00	124.325.000,00
Total:		795.061.000,00	815.290.000,00	845.617.000,00	883.724.000,00	3.339.692.000,00



MUNICÍPIO DE UNAI
ESTADO DE MINAS GERAIS
Despesa por Unidade Orçamentária e Natureza de Ação de Governo
Plano Plurianual de 2026 até 2029 - Revisão Original

Orgão/Unidade/SubUnidade	Ações			Total
	Projetos	Atividades	Operações	
010100 - Gabinete e Secretaria	3.553.000,00	98.040.000,00	19.725.000,00	121.318.000,00
0201 - Secretaria Municipal de Governo (Segov)	0,00	2.008.000,00	0,00	2.008.000,00
020100 - Secretaria Municipal de Governo (Segov)	0,00	17.313.000,00	4.709.000,00	22.022.000,00
020101 - Assessoria Municipal (Amuni)	0,00	7.606.000,00	0,00	7.606.000,00
020102 - Superintendência de Gabinete (SG)	8.000,00	2.352.000,00	0,00	2.360.000,00
020103 - Coordenadoria de Projetos e Convênios (COP)	0,00	1.620.000,00	8.000,00	1.628.000,00
020107 - Controladoria Interna e de Transparência Pública (CITP)	0,00	4.702.000,00	128.649.000,00	133.351.000,00
020108 - Coordenadoria Municipal de Defesa Civil (Comdec)	0,00	300.000,00	0,00	300.000,00
020200 - Procuradoria Geral do Município (Projur)	2.369.000,00	11.177.000,00	1.756.000,00	15.302.000,00
020202 - Procuradoria da Fazenda Pública (Profaz)	0,00	216.000,00	0,00	216.000,00
020203 - Procuradoria Administrativa (Proad)	0,00	216.000,00	0,00	216.000,00
020204 - Procuradoria Judicial (Projud)	0,00	0,00	7.879.000,00	7.879.000,00
020206 - Serviço de Corregedoria Geral (SCG)	0,00	692.000,00	0,00	692.000,00
020300 - Secretaria Municipal da Administração (Semad)	0,00	9.508.000,00	4.612.000,00	14.120.000,00
020301 - Superintendência Administrativa de Recursos Humanos (SARH)	2.760.000,00	9.371.000,00	273.000,00	12.404.000,00
020302 - Superintendência Administrativa de Licitações, Patrimônio, Almoxarifado e Tecnologia (Salpat)	397.000,00	37.689.000,00	0,00	38.086.000,00
020303 - Administração de Terminais Rodoviários (ADTR)	0,00	4.112.000,00	0,00	4.112.000,00
020400 - Secretaria Municipal da Fazenda e Planejamento (Sefap)	0,00	1.871.000,00	3.062.000,00	4.933.000,00
020401 - Secretaria Adjunta (Sead/Sefap)	0,00	1.095.000,00	22.705.000,00	23.800.000,00
020402 - Departamento de Receitas (Derec)	0,00	7.852.000,00	1.598.000,00	9.450.000,00
020403 - Departamento Financeiro (Defin)	0,00	3.304.000,00	211.921.000,00	215.225.000,00
020404 - Departamento de Contabilidade (Decon)	0,00	3.987.000,00	23.293.000,00	27.280.000,00
020405 - Departamento de Fiscalização Tributária (Defist)	0,00	12.554.000,00	0,00	12.554.000,00

Orgão/Unidade/SubUnidade	Ações			Total
	Projetos	Atividades	Operações	
020406 - Departamento de Cadastro Imobiliário (Decai)	0,00	2.151.000,00	0,00	2.151.000,00
020500 - Secretaria Municipal da Educação (Semed)	273.000,00	17.944.000,00	41.419.000,00	59.636.000,00
020501 - Departamento de Recursos Humanos da Educação (DRHE)	129.000,00	0,00	544.000,00	673.000,00
020502 - Departamento de Patrimônio, Almoxarifado e Suprimentos da Educação (Depas)	1.225.000,00	35.940.000,00	0,00	37.165.000,00
020503 - Departamento de Administração Escolar (DAE)	0,00	352.169.000,00	0,00	352.169.000,00
020504 - Departamento Pedagógico (DPEG)	8.000,00	1.912.000,00	5.030.000,00	6.950.000,00
020505 - Departamento de Transporte Escolar (DPTRAN)	0,00	153.463.000,00	0,00	153.463.000,00
020506 - Departamento de Infraestrutura (Deinf)	2.970.000,00	8.000,00	0,00	2.978.000,00
020507 - Departamento de Gestão do Programa de Educação de Jovens e Adultos (Degep)	0,00	1.643.000,00	0,00	1.643.000,00
020600 - Secretaria Municipal da Saúde (Sesau)	87.000,00	13.971.000,00	59.003.000,00	73.061.000,00
020601 - Hospital Municipal (HMU)	8.000,00	316.583.000,00	0,00	316.591.000,00
020603 - Coordenação Geral de Regulação (CGR)	0,00	13.826.000,00	0,00	13.826.000,00
020604 - Departamento de Saúde (Desau)	4.000,00	151.963.000,00	0,00	151.967.000,00
020605 - Departamento de Vigilância Sanitária (Desani)	0,00	5.099.000,00	0,00	5.099.000,00
020606 - Departamento de Transporte Hospitalar (Ditrán)	0,00	52.089.000,00	0,00	52.089.000,00
020607 - Departamento de Recursos Humanos da Saúde (DRHS)	0,00	862.000,00	0,00	862.000,00
020608 - Departamento de Patrimônio, Almoxarifado e Suprimentos da Saúde (DPAS)	0,00	4.403.000,00	0,00	4.403.000,00
020609 - Departamento de Infraestrutura (DI)	10.709.000,00	3.125.000,00	0,00	13.834.000,00
020610 - Departamento de Humanização e Educação Permanente (DHEP)	0,00	1.148.000,00	0,00	1.148.000,00
020611 - Coordenação do Serviço Epidemiológico (CSE)	21.000,00	6.339.000,00	0,00	6.360.000,00
020612 - Coordenação do Serviço de Atendimento Odontológico (CSA)	4.000,00	46.466.000,00	0,00	46.470.000,00
020616 - Coordenação da Farmácia Hospitalar (CFH)	0,00	29.948.000,00	0,00	29.948.000,00
020617 - Coordenação da Farmácia Básica (CFB)	0,00	9.806.000,00	0,00	9.806.000,00
020618 - Coordenação do Serviço de Saúde Mental (CSSM)	4.000,00	16.454.000,00	0,00	16.458.000,00
020620 - Coordenação de Atendimento Médico Especializado (Came)	0,00	98.558.000,00	0,00	98.558.000,00
020623 - Coordenação do Centro de Controle de Zoonoses (CCCZ)	0,00	15.820.000,00	0,00	15.820.000,00
020700 - Secretaria Municipal do Desenvolvimento Social e Cidadania (Semdesc)	0,00	13.854.000,00	2.541.000,00	16.395.000,00
020702 - Departamento de Gestão da Política Municipal de Assistência Social (DEGEPM)	5.354.000,00	4.598.000,00	0,00	9.952.000,00
020703 - Departamento de Gestão Administrativa e Gerenciamento e Ações Especiais (DGAG)	0,00	4.121.000,00	0,00	4.121.000,00

Orgão/Unidade/SubUnidade	Ações			Total
	Projetos	Atividades	Operações	
020705 - Coordenação do Centro Público de Promoção do Trabalho (CPPT)	0,00	2.139.000,00	0,00	2.139.000,00
020800 - Secretaria Municipal do Meio Ambiente e Desenvolvimento Sustentável (Semamd)	150.000,00	8.894.000,00	630.000,00	9.674.000,00
020900 - Secretaria Municipal de Agricultura e Serviços Rurais (Seagris)	0,00	3.981.000,00	2.275.000,00	6.256.000,00
020902 - Departamento de Desenvolvimento Rural (DDR)	1.160.000,00	6.551.000,00	0,00	7.711.000,00
020903 - Departamento de Estradas de Rodagem (Depes)	7.531.000,00	53.990.000,00	0,00	61.521.000,00
020904 - Departamento de Transportes e Gerenciamento de Veículos e Máquinas (Detrange)	15.006.000,00	14.121.000,00	0,00	29.127.000,00
021000 - Secretaria Municipal da Cultura e Turismo (Sectur)	0,00	4.591.000,00	1.206.000,00	5.797.000,00
021001 - Departamento de Arte e Cultura (Deac)	296.000,00	6.494.000,00	0,00	6.790.000,00
021002 - Administração do Museu Histórico e Cultural Maria Tôrres Gonçalves (Amuse)	0,00	2.045.000,00	0,00	2.045.000,00
021003 - Escola Municipal de Música José Antônio Filho "Seu Zeca" (EMM)	0,00	1.460.000,00	0,00	1.460.000,00
021004 - Departamento de Desenvolvimento do Turismo (DTUR)	0,00	8.433.000,00	116.000,00	8.549.000,00
021005 - Administração da Biblioteca Pública Municipal Humberto de Alencar Castelo Branco (ABIPHACB)	0,00	4.450.000,00	0,00	4.450.000,00
021006 - Departamento Praça das Artes	320.000,00	0,00	0,00	320.000,00
021100 - Secretaria Municipal da Juventude, Esportes e Lazer (Sejel)	0,00	2.239.000,00	742.000,00	2.981.000,00
021101 - Departamento de Esportes (Desp)	688.000,00	10.866.000,00	0,00	11.554.000,00
021103 - Departamento de Lazer, Recreação, Entretenimento e Bem-Estar (DLREB)	0,00	4.454.000,00	0,00	4.454.000,00
021200 - Secretaria Municipal de Obras, Infraestrutura, Trânsito e Serviços Urbanos (Semoit)	0,00	3.565.000,00	4.084.000,00	7.649.000,00
021201 - Secretaria Adjunta (Sead/Semoit)	0,00	8.546.000,00	0,00	8.546.000,00
021202 - Departamento de Obras de Infraestrutura (Deoinf)	49.859.000,00	1.886.000,00	0,00	51.745.000,00
021203 - Departamento de Trânsito (DTRAN)	1.572.000,00	7.480.000,00	0,00	9.052.000,00
021204 - Departamento de Limpeza Urbana (DLU)	4.109.000,00	177.479.000,00	0,00	181.588.000,00
021205 - Departamento de Fiscalização (DEF)	437.000,00	6.709.000,00	0,00	7.146.000,00
021206 - Departamento de Urbanismo (Deurb)	16.769.000,00	40.345.000,00	0,00	57.114.000,00
021207 - Administração de Cemitérios Municipais (ADCM)	9.017.000,00	3.146.000,00	0,00	12.163.000,00
0213 - Fundo Municipal de Assistência Social (FMAS)	0,00	2.011.000,00	0,00	2.011.000,00
021300 - Fundo Municipal de Assistência Social (FMAS)	1.955.000,00	53.869.000,00	3.475.000,00	59.299.000,00
030100 - Direção Superior, Departamentos Administrativo, Comercial e Contábil	1.442.000,00	52.156.000,00	17.549.000,00	71.147.000,00
030200 - Departamento Técnico Operacional	13.815.000,00	101.023.000,00	0,00	114.838.000,00

Orgão/Unidade/SubUnidade	Ações			Total
	Projetos	Atividades	Operações	
040101 - Presidência	1.450.000,00	8.313.000,00	0,00	9.763.000,00
040102 - Assessoria Administrativa, Jurídica e Legislativa	0,00	1.115.000,00	0,00	1.115.000,00
040103 - Controladoria Interna	0,00	869.000,00	0,00	869.000,00
040104 - Diretoria do Serviços de Pessoal e de Concessão de Benefícios	110.000,00	275.926.000,00	0,00	276.036.000,00
040105 - Diretoria de Serviço de Contabilidade e Tesouraria	0,00	5.080.000,00	119.245.000,00	124.325.000,00
Total	155.569.000,00	2.496.074.000,0	688.049.000,00	3.339.692.000,00

Total das Reservas do RPPS	4.468.870.000,00
Total das Reservas de Contingência	4.468.870.000,00



MUNICÍPIO DE UNAI ESTADO DE MINAS GERAIS

Despesa por Unidade Orçamentária e Natureza de Ação de Governo por Exercício

	2026	2027	2028	2029	Total
01.01.00 Gabinete e Secretaria	28.371.000,00	28.893.000,00	30.846.000,00	33.208.000,00	121.318.000,00
Projeto	800.000,00	856.000,00	916.000,00	981.000,00	3.553.000,00
Atividade	23.321.000,00	23.362.000,00	24.787.000,00	26.570.000,00	98.040.000,00
Operação Especial	4.250.000,00	4.675.000,00	5.143.000,00	5.657.000,00	19.725.000,00
02.01 Secretaria Municipal de Governo (Segov)	502.000,00	502.000,00	502.000,00	502.000,00	2.008.000,00
Atividade	502.000,00	502.000,00	502.000,00	502.000,00	2.008.000,00
02.01.00 Secretaria Municipal de Governo (Segov)	5.243.000,00	5.274.000,00	5.751.000,00	5.754.000,00	22.022.000,00
Atividade	4.199.000,00	4.146.000,00	4.532.000,00	4.436.000,00	17.313.000,00
Operação Especial	1.044.000,00	1.128.000,00	1.219.000,00	1.318.000,00	4.709.000,00
02.01.01 Assessoria Municipal (Amuni)	1.779.000,00	1.820.000,00	1.948.000,00	2.059.000,00	7.606.000,00
Atividade	1.779.000,00	1.820.000,00	1.948.000,00	2.059.000,00	7.606.000,00
02.01.02 Superintendência de Gabinete (SG)	551.000,00	571.000,00	602.000,00	636.000,00	2.360.000,00
Projeto	2.000,00	2.000,00	2.000,00	2.000,00	8.000,00
Atividade	549.000,00	569.000,00	600.000,00	634.000,00	2.352.000,00
02.01.03 Coordenadoria de Projetos e Convênios (COP)	392.000,00	392.000,00	412.000,00	432.000,00	1.628.000,00
Atividade	390.000,00	390.000,00	410.000,00	430.000,00	1.620.000,00
Operação Especial	2.000,00	2.000,00	2.000,00	2.000,00	8.000,00
02.01.07 Controladoria Interna e de Transparência Pública (CITP)	23.077.000,00	39.551.000,00	36.262.000,00	34.461.000,00	133.351.000,00
Atividade	1.076.000,00	1.140.000,00	1.207.000,00	1.279.000,00	4.702.000,00
Operação Especial	22.001.000,00	38.411.000,00	35.055.000,00	33.182.000,00	128.649.000,00
02.01.08 Coordenadoria Municipal de Defesa Civil (Comdec)	75.000,00	75.000,00	75.000,00	75.000,00	300.000,00
Atividade	75.000,00	75.000,00	75.000,00	75.000,00	300.000,00
02.02.00 Procuradoria Geral do Município (Projur)	3.457.000,00	3.692.000,00	3.942.000,00	4.211.000,00	15.302.000,00
Projeto	550.000,00	577.000,00	606.000,00	636.000,00	2.369.000,00
Atividade	2.517.000,00	2.694.000,00	2.882.000,00	3.084.000,00	11.177.000,00

	2026	2027	2028	2029	Total
Operação Especial	390.000,00	421.000,00	454.000,00	491.000,00	1.756.000,00
02.02.02 Procuradoria da Fazenda Pública (Profaz)	54.000,00	54.000,00	54.000,00	54.000,00	216.000,00
Atividade	54.000,00	54.000,00	54.000,00	54.000,00	216.000,00
02.02.03 Procuradoria Administrativa (Proad)	54.000,00	54.000,00	54.000,00	54.000,00	216.000,00
Atividade	54.000,00	54.000,00	54.000,00	54.000,00	216.000,00
02.02.04 Procuradoria Judicial (Projud)	2.062.000,00	1.866.000,00	1.922.000,00	2.029.000,00	7.879.000,00
Operação Especial	2.062.000,00	1.866.000,00	1.922.000,00	2.029.000,00	7.879.000,00
02.02.06 Serviço de Corregedoria Geral (SCG)	154.000,00	166.000,00	179.000,00	193.000,00	692.000,00
Atividade	154.000,00	166.000,00	179.000,00	193.000,00	692.000,00
02.03.00 Secretaria Municipal da Administração (Semad)	3.232.000,00	3.423.000,00	3.627.000,00	3.838.000,00	14.120.000,00
Atividade	2.192.000,00	2.311.000,00	2.437.000,00	2.568.000,00	9.508.000,00
Operação Especial	1.040.000,00	1.112.000,00	1.190.000,00	1.270.000,00	4.612.000,00
02.03.01 Superintendência Administrativa de Recursos Humanos (SARH)	2.882.000,00	3.020.000,00	3.171.000,00	3.331.000,00	12.404.000,00
Projeto	690.000,00	690.000,00	690.000,00	690.000,00	2.760.000,00
Atividade	2.129.000,00	2.265.000,00	2.411.000,00	2.566.000,00	9.371.000,00
Operação Especial	63.000,00	65.000,00	70.000,00	75.000,00	273.000,00
02.03.02 Superintendência Administrativa de Licitações, Patrimônio, Almoarifado e Tecnologia (Salpat)	8.590.000,00	9.172.000,00	9.848.000,00	10.476.000,00	38.086.000,00
Projeto	91.000,00	96.000,00	102.000,00	108.000,00	397.000,00
Atividade	8.499.000,00	9.076.000,00	9.746.000,00	10.368.000,00	37.689.000,00
02.03.03 Administração de Terminais Rodoviários (ADTR)	940.000,00	996.000,00	1.056.000,00	1.120.000,00	4.112.000,00
Atividade	940.000,00	996.000,00	1.056.000,00	1.120.000,00	4.112.000,00
02.04.00 Secretaria Municipal da Fazenda e Planejamento (Sefap)	1.088.000,00	1.179.000,00	1.279.000,00	1.387.000,00	4.933.000,00
Atividade	428.000,00	453.000,00	481.000,00	509.000,00	1.871.000,00
Operação Especial	660.000,00	726.000,00	798.000,00	878.000,00	3.062.000,00
02.04.01 Secretaria Adjunta (Sead/Sefap)	5.301.000,00	5.699.000,00	6.155.000,00	6.645.000,00	23.800.000,00
Atividade	262.000,00	257.000,00	278.000,00	298.000,00	1.095.000,00
Operação Especial	5.039.000,00	5.442.000,00	5.877.000,00	6.347.000,00	22.705.000,00
02.04.02 Departamento de Receitas (Derec)	2.142.000,00	2.284.000,00	2.432.000,00	2.592.000,00	9.450.000,00
Atividade	1.747.000,00	1.883.000,00	2.031.000,00	2.191.000,00	7.852.000,00
Operação Especial	395.000,00	401.000,00	401.000,00	401.000,00	1.598.000,00
02.04.03 Departamento Financeiro (Defin)	37.901.000,00	57.471.000,00	59.098.000,00	60.755.000,00	215.225.000,00

	2026	2027	2028	2029	Total
Atividade	713.000,00	780.000,00	862.000,00	949.000,00	3.304.000,00
Operação Especial	37.188.000,00	56.691.000,00	58.236.000,00	59.806.000,00	211.921.000,00
02.04.04 Departamento de Contabilidade (Decon)	6.248.000,00	6.625.000,00	7.008.000,00	7.399.000,00	27.280.000,00
Atividade	887.000,00	956.000,00	1.031.000,00	1.113.000,00	3.987.000,00
Operação Especial	5.361.000,00	5.669.000,00	5.977.000,00	6.286.000,00	23.293.000,00
02.04.05 Departamento de Fiscalização Tributária (Defist)	2.870.000,00	3.042.000,00	3.224.000,00	3.418.000,00	12.554.000,00
Atividade	2.870.000,00	3.042.000,00	3.224.000,00	3.418.000,00	12.554.000,00
02.04.06 Departamento de Cadastro Imobiliário (Decai)	478.000,00	515.000,00	557.000,00	601.000,00	2.151.000,00
Atividade	478.000,00	515.000,00	557.000,00	601.000,00	2.151.000,00
02.05.00 Secretaria Municipal da Educação (Semed)	13.500.000,00	14.374.000,00	15.345.000,00	16.417.000,00	59.636.000,00
Projeto	68.000,00	65.000,00	68.000,00	72.000,00	273.000,00
Atividade	4.133.000,00	4.331.000,00	4.598.000,00	4.882.000,00	17.944.000,00
Operação Especial	9.299.000,00	9.978.000,00	10.679.000,00	11.463.000,00	41.419.000,00
02.05.01 Departamento de Recursos Humanos da Educação (DRHE)	147.000,00	161.000,00	177.000,00	188.000,00	673.000,00
Projeto	26.000,00	31.000,00	36.000,00	36.000,00	129.000,00
Operação Especial	121.000,00	130.000,00	141.000,00	152.000,00	544.000,00
02.05.02 Departamento de Patrimônio, Almojarifado e Suprimentos da Educação (Depas)	9.403.000,00	8.664.000,00	9.222.000,00	9.876.000,00	37.165.000,00
Projeto	1.201.000,00	8.000,00	8.000,00	8.000,00	1.225.000,00
Atividade	8.202.000,00	8.656.000,00	9.214.000,00	9.868.000,00	35.940.000,00
02.05.03 Departamento de Administração Escolar (DAE)	80.110.000,00	84.793.000,00	90.546.000,00	96.720.000,00	352.169.000,00
Atividade	80.110.000,00	84.793.000,00	90.546.000,00	96.720.000,00	352.169.000,00
02.05.04 Departamento Pedagógico (DPEG)	1.584.000,00	1.682.000,00	1.787.000,00	1.897.000,00	6.950.000,00
Projeto	2.000,00	2.000,00	2.000,00	2.000,00	8.000,00
Atividade	432.000,00	461.000,00	493.000,00	526.000,00	1.912.000,00
Operação Especial	1.150.000,00	1.219.000,00	1.292.000,00	1.369.000,00	5.030.000,00
02.05.05 Departamento de Transporte Escolar (DPTRAN)	35.104.000,00	37.193.000,00	39.409.000,00	41.757.000,00	153.463.000,00
Atividade	35.104.000,00	37.193.000,00	39.409.000,00	41.757.000,00	153.463.000,00
02.05.06 Departamento de Infraestrutura (Deinf)	1.671.000,00	564.000,00	569.000,00	174.000,00	2.978.000,00
Projeto	1.669.000,00	562.000,00	567.000,00	172.000,00	2.970.000,00
Atividade	2.000,00	2.000,00	2.000,00	2.000,00	8.000,00
02.05.07 Departamento de Gestão do Programa de Educação de Jovens e Adultos (Degep)	365.000,00	394.000,00	425.000,00	459.000,00	1.643.000,00


	2026	2027	2028	2029	Total
Atividade	365.000,00	394.000,00	425.000,00	459.000,00	1.643.000,00
02.06.00 Secretaria Municipal da Saúde (Sesau)	16.971.000,00	17.605.000,00	18.672.000,00	19.813.000,00	73.061.000,00
Projeto	20.000,00	21.000,00	22.000,00	24.000,00	87.000,00
Atividade	3.321.000,00	3.326.000,00	3.545.000,00	3.779.000,00	13.971.000,00
Operação Especial	13.630.000,00	14.258.000,00	15.105.000,00	16.010.000,00	59.003.000,00
02.06.01 Hospital Municipal (HMU)	73.347.000,00	77.765.000,00	78.090.000,00	87.389.000,00	316.591.000,00
Projeto	2.000,00	2.000,00	2.000,00	2.000,00	8.000,00
Atividade	73.345.000,00	77.763.000,00	78.088.000,00	87.387.000,00	316.583.000,00
02.06.03 Coordenação Geral de Regulação (CGR)	3.167.000,00	3.354.000,00	3.552.000,00	3.753.000,00	13.826.000,00
Atividade	3.167.000,00	3.354.000,00	3.552.000,00	3.753.000,00	13.826.000,00
02.06.04 Departamento de Saúde (Desau)	35.010.000,00	37.095.000,00	38.202.000,00	41.660.000,00	151.967.000,00
Projeto	1.000,00	1.000,00	1.000,00	1.000,00	4.000,00
Atividade	35.009.000,00	37.094.000,00	38.201.000,00	41.659.000,00	151.963.000,00
02.06.05 Departamento de Vigilância Sanitária (Desani)	1.140.000,00	1.224.000,00	1.317.000,00	1.418.000,00	5.099.000,00
Atividade	1.140.000,00	1.224.000,00	1.317.000,00	1.418.000,00	5.099.000,00
02.06.06 Departamento de Transporte Hospitalar (Ditran)	11.927.000,00	12.627.000,00	13.372.000,00	14.163.000,00	52.089.000,00
Atividade	11.927.000,00	12.627.000,00	13.372.000,00	14.163.000,00	52.089.000,00
02.06.07 Departamento de Recursos Humanos da Saúde (DRHS)	200.000,00	210.000,00	220.000,00	232.000,00	862.000,00
Atividade	200.000,00	210.000,00	220.000,00	232.000,00	862.000,00
02.06.08 Departamento de Patrimônio, Almoxarifado e Suprimentos da Saúde (DPAS)	1.011.000,00	1.057.000,00	1.129.000,00	1.206.000,00	4.403.000,00
Atividade	1.011.000,00	1.057.000,00	1.129.000,00	1.206.000,00	4.403.000,00
02.06.09 Departamento de Infraestrutura (DI)	5.725.000,00	2.566.000,00	2.701.000,00	2.842.000,00	13.834.000,00
Projeto	5.008.000,00	1.809.000,00	1.899.000,00	1.993.000,00	10.709.000,00
Atividade	717.000,00	757.000,00	802.000,00	849.000,00	3.125.000,00
02.06.10 Departamento de Humanização e Educação Permanente (DHEP)	267.000,00	280.000,00	293.000,00	308.000,00	1.148.000,00
Atividade	267.000,00	280.000,00	293.000,00	308.000,00	1.148.000,00
02.06.11 Coordenação do Serviço Epidemiológico (CSE)	1.459.000,00	1.542.000,00	1.632.000,00	1.727.000,00	6.360.000,00
Projeto	6.000,00	5.000,00	5.000,00	5.000,00	21.000,00
Atividade	1.453.000,00	1.537.000,00	1.627.000,00	1.722.000,00	6.339.000,00
02.06.12 Coordenação do Serviço de Atendimento Odontológico (CSA)	10.734.000,00	11.030.000,00	11.890.000,00	12.816.000,00	46.470.000,00
Projeto	1.000,00	1.000,00	1.000,00	1.000,00	4.000,00

	2026	2027	2028	2029	Total
Atividade	10.733.000,00	11.029.000,00	11.889.000,00	12.815.000,00	46.466.000,00
02.06.16 Coordenação da Farmácia Hospitalar (CFH)	6.914.000,00	7.280.000,00	7.672.000,00	8.082.000,00	29.948.000,00
Atividade	6.914.000,00	7.280.000,00	7.672.000,00	8.082.000,00	29.948.000,00
02.06.17 Coordenação da Farmácia Básica (CFB)	2.241.000,00	2.375.000,00	2.519.000,00	2.671.000,00	9.806.000,00
Atividade	2.241.000,00	2.375.000,00	2.519.000,00	2.671.000,00	9.806.000,00
02.06.18 Coordenação do Serviço de Saúde Mental (CSSM)	3.763.000,00	3.988.000,00	4.227.000,00	4.480.000,00	16.458.000,00
Projeto	1.000,00	1.000,00	1.000,00	1.000,00	4.000,00
Atividade	3.762.000,00	3.987.000,00	4.226.000,00	4.479.000,00	16.454.000,00
02.06.20 Coordenação de Atendimento Médico Especializado (Came)	22.731.000,00	23.951.000,00	25.250.000,00	26.626.000,00	98.558.000,00
Atividade	22.731.000,00	23.951.000,00	25.250.000,00	26.626.000,00	98.558.000,00
02.06.23 Coordenação do Centro de Controle de Zoonoses (CCCZ)	3.544.000,00	3.794.000,00	4.084.000,00	4.398.000,00	15.820.000,00
Atividade	3.544.000,00	3.794.000,00	4.084.000,00	4.398.000,00	15.820.000,00
02.07.00 Secretaria Municipal do Desenvolvimento Social e Cidadania (Semdesc)	4.092.000,00	3.946.000,00	4.141.000,00	4.216.000,00	16.395.000,00
Atividade	3.502.000,00	3.327.000,00	3.491.000,00	3.534.000,00	13.854.000,00
Operação Especial	590.000,00	619.000,00	650.000,00	682.000,00	2.541.000,00
02.07.02 Departamento de Gestão da Política Municipal de Assistência Social (DEGEPM)	1.900.000,00	2.547.000,00	2.682.000,00	2.823.000,00	9.952.000,00
Projeto	836.000,00	1.433.000,00	1.505.000,00	1.580.000,00	5.354.000,00
Atividade	1.064.000,00	1.114.000,00	1.177.000,00	1.243.000,00	4.598.000,00
02.07.03 Departamento de Gestão Administrativa e Gerenciamento e Ações Especiais (DGAG)	636.000,00	1.106.000,00	1.161.000,00	1.218.000,00	4.121.000,00
Atividade	636.000,00	1.106.000,00	1.161.000,00	1.218.000,00	4.121.000,00
02.07.05 Coordenação do Centro Público de Promoção do Trabalho (CPPT)	467.000,00	503.000,00	533.000,00	636.000,00	2.139.000,00
Atividade	467.000,00	503.000,00	533.000,00	636.000,00	2.139.000,00
02.08.00 Secretaria Municipal do Meio Ambiente e Desenvolvimento Sustentável (Semamd)	2.139.000,00	2.343.000,00	2.508.000,00	2.684.000,00	9.674.000,00
Projeto	27.000,00	34.000,00	41.000,00	48.000,00	150.000,00
Atividade	1.972.000,00	2.158.000,00	2.304.000,00	2.460.000,00	8.894.000,00
Operação Especial	140.000,00	151.000,00	163.000,00	176.000,00	630.000,00
02.09.00 Secretaria Municipal de Agricultura e Serviços Rurais (Seagris)	1.429.000,00	1.515.000,00	1.607.000,00	1.705.000,00	6.256.000,00
Atividade	924.000,00	970.000,00	1.018.000,00	1.069.000,00	3.981.000,00
Operação Especial	505.000,00	545.000,00	589.000,00	636.000,00	2.275.000,00
02.09.02 Departamento de Desenvolvimento Rural (DDR)	1.826.000,00	1.872.000,00	1.960.500,00	2.052.500,00	7.711.000,00

	2026	2027	2028	2029	Total
Projeto	281.000,00	287.000,00	293.000,00	299.000,00	1.160.000,00
Atividade	1.545.000,00	1.585.000,00	1.667.500,00	1.753.500,00	6.551.000,00
02.09.03 Departamento de Estradas de Rodagem (Depes)	18.761.000,00	13.500.000,00	14.240.000,00	15.020.000,00	61.521.000,00
Projeto	2.756.000,00	1.500.000,00	1.590.000,00	1.685.000,00	7.531.000,00
Atividade	16.005.000,00	12.000.000,00	12.650.000,00	13.335.000,00	53.990.000,00
02.09.04 Departamento de Transportes e Gerenciamento de Veículos e Máquinas (Detrange)	18.252.000,00	3.416.000,00	3.621.000,00	3.838.000,00	29.127.000,00
Projeto	15.000.000,00	2.000,00	2.000,00	2.000,00	15.006.000,00
Atividade	3.252.000,00	3.414.000,00	3.619.000,00	3.836.000,00	14.121.000,00
02.10.00 Secretaria Municipal da Cultura e Turismo (Sector)	1.279.000,00	1.387.000,00	1.502.000,00	1.629.000,00	5.797.000,00
Atividade	1.019.000,00	1.101.000,00	1.188.000,00	1.283.000,00	4.591.000,00
Operação Especial	260.000,00	286.000,00	314.000,00	346.000,00	1.206.000,00
02.10.01 Departamento de Arte e Cultura (Deac)	1.717.000,00	1.576.000,00	1.688.000,00	1.809.000,00	6.790.000,00
Projeto	257.000,00	13.000,00	13.000,00	13.000,00	296.000,00
Atividade	1.460.000,00	1.563.000,00	1.675.000,00	1.796.000,00	6.494.000,00
02.10.02 Administração do Museu Histórico e Cultural Maria Tôrres Gonçalves (Amuse)	454.000,00	490.000,00	529.000,00	572.000,00	2.045.000,00
Atividade	454.000,00	490.000,00	529.000,00	572.000,00	2.045.000,00
02.10.03 Escola Municipal de Música José Antônio Filho "Seu Zeca" (EMM)	324.000,00	350.000,00	378.000,00	408.000,00	1.460.000,00
Atividade	324.000,00	350.000,00	378.000,00	408.000,00	1.460.000,00
02.10.04 Departamento de Desenvolvimento do Turismo (DTUR)	1.964.000,00	2.070.500,00	2.192.500,00	2.322.000,00	8.549.000,00
Atividade	1.939.000,00	2.043.000,00	2.162.000,00	2.289.000,00	8.433.000,00
Operação Especial	25.000,00	27.500,00	30.500,00	33.000,00	116.000,00
02.10.05 Administração da Biblioteca Pública Municipal Humberto de Alencar Castelo Branco (ABIPHACB)	1.003.000,00	1.070.000,00	1.148.000,00	1.229.000,00	4.450.000,00
Atividade	1.003.000,00	1.070.000,00	1.148.000,00	1.229.000,00	4.450.000,00
02.10.06 Departamento Praça das Artes	69.000,00	76.000,00	83.000,00	92.000,00	320.000,00
Projeto	69.000,00	76.000,00	83.000,00	92.000,00	320.000,00
02.11.00 Secretaria Municipal da Juventude, Esportes e Lazer (Sejel)	644.000,00	707.000,00	776.000,00	854.000,00	2.981.000,00
Atividade	484.000,00	531.000,00	583.000,00	641.000,00	2.239.000,00
Operação Especial	160.000,00	176.000,00	193.000,00	213.000,00	742.000,00
02.11.01 Departamento de Esportes (Desp)	2.582.000,00	2.776.000,00	2.985.500,00	3.210.500,00	11.554.000,00
Projeto	153.000,00	165.000,00	178.000,00	192.000,00	688.000,00

	2026	2027	2028	2029	Total
Atividade	2.429.000,00	2.611.000,00	2.807.500,00	3.018.500,00	10.866.000,00
02.11.03 Departamento de Lazer, Recreação, Entretenimento e Bem-Estar (DLREB)	1.010.000,00	1.076.000,00	1.146.000,00	1.222.000,00	4.454.000,00
Atividade	1.010.000,00	1.076.000,00	1.146.000,00	1.222.000,00	4.454.000,00
02.12.00 Secretaria Municipal de Obras, Infraestrutura, Trânsito e Serviços Urbanos (Semoit)	1.758.000,00	1.791.000,00	1.958.500,00	2.141.500,00	7.649.000,00
Atividade	878.000,00	823.000,00	894.000,00	970.000,00	3.565.000,00
Operação Especial	880.000,00	968.000,00	1.064.500,00	1.171.500,00	4.084.000,00
02.12.01 Secretaria Adjunta (Sead/Semoit)	1.952.000,00	2.069.000,00	2.196.000,00	2.329.000,00	8.546.000,00
Atividade	1.952.000,00	2.069.000,00	2.196.000,00	2.329.000,00	8.546.000,00
02.12.02 Departamento de Obras de Infraestrutura (Deoinf)	30.919.000,00	10.083.000,00	8.362.000,00	2.381.000,00	51.745.000,00
Projeto	30.486.000,00	9.627.000,00	7.878.000,00	1.868.000,00	49.859.000,00
Atividade	433.000,00	456.000,00	484.000,00	513.000,00	1.886.000,00
02.12.03 Departamento de Trânsito (DTRAN)	2.443.000,00	2.457.000,00	2.026.000,00	2.126.000,00	9.052.000,00
Projeto	702.000,00	633.000,00	115.000,00	122.000,00	1.572.000,00
Atividade	1.741.000,00	1.824.000,00	1.911.000,00	2.004.000,00	7.480.000,00
02.12.04 Departamento de Limpeza Urbana (DLU)	43.072.000,00	45.589.000,00	45.806.000,00	47.121.000,00	181.588.000,00
Projeto	1.106.000,00	1.001.000,00	1.001.000,00	1.001.000,00	4.109.000,00
Atividade	41.966.000,00	44.588.000,00	44.805.000,00	46.120.000,00	177.479.000,00
02.12.05 Departamento de Fiscalização (DEF)	1.600.000,00	1.718.000,00	1.845.000,00	1.983.000,00	7.146.000,00
Projeto	100.000,00	106.000,00	112.000,00	119.000,00	437.000,00
Atividade	1.500.000,00	1.612.000,00	1.733.000,00	1.864.000,00	6.709.000,00
02.12.06 Departamento de Urbanismo (Deurb)	14.630.000,00	13.862.000,00	14.617.500,00	14.004.500,00	57.114.000,00
Projeto	5.354.000,00	4.066.000,00	4.271.500,00	3.077.500,00	16.769.000,00
Atividade	9.276.000,00	9.796.000,00	10.346.000,00	10.927.000,00	40.345.000,00
02.12.07 Administração de Cemitérios Municipais (ADCM)	4.718.000,00	3.764.000,00	2.814.000,00	867.000,00	12.163.000,00
Projeto	4.004.000,00	3.004.000,00	2.004.000,00	5.000,00	9.017.000,00
Atividade	714.000,00	760.000,00	810.000,00	862.000,00	3.146.000,00
02.13 Fundo Municipal de Assistência Social (FMAS)	467.000,00	490.000,00	514.000,00	540.000,00	2.011.000,00
Atividade	467.000,00	490.000,00	514.000,00	540.000,00	2.011.000,00
02.13.00 Fundo Municipal de Assistência Social (FMAS)	12.791.000,00	14.148.500,00	15.751.500,00	16.608.000,00	59.299.000,00
Projeto	53.000,00	605.000,00	634.000,00	663.000,00	1.955.000,00
Atividade	11.933.000,00	12.697.500,00	14.228.500,00	15.010.000,00	53.869.000,00

	2026	2027	2028	2029	Total
Operação Especial	805.000,00	846.000,00	889.000,00	935.000,00	3.475.000,00
03.01.00 Direção Superior, Departamentos Administrativo, Comercial e Contábil	18.776.000,00	15.852.000,00	17.417.000,00	19.102.000,00	71.147.000,00
Projeto	3.000,00	436.000,00	479.000,00	524.000,00	1.442.000,00
Atividade	14.172.000,00	11.497.000,00	12.632.000,00	13.855.000,00	52.156.000,00
Operação Especial	4.601.000,00	3.919.000,00	4.306.000,00	4.723.000,00	17.549.000,00
03.02.00 Departamento Técnico Operacional	23.329.000,00	27.696.000,00	30.432.000,00	33.381.000,00	114.838.000,00
Projeto	1.731.000,00	3.657.000,00	4.019.000,00	4.408.000,00	13.815.000,00
Atividade	21.598.000,00	24.039.000,00	26.413.000,00	28.973.000,00	101.023.000,00
04.01.01 Presidência	1.842.000,00	2.637.000,00	2.755.000,00	2.529.000,00	9.763.000,00
Projeto	470.000,00	490.000,00	490.000,00		
Atividade	1.372.000,00	2.147.000,00	2.265.000,00	2.529.000,00	8.313.000,00
04.01.02 Assessoria Administrativa, Jurídica e Legislativa	170.000,00	300.000,00	320.000,00	325.000,00	1.115.000,00
Atividade	170.000,00	300.000,00	320.000,00	325.000,00	1.115.000,00
04.01.03 Controladoria Interna	208.000,00	218.000,00	220.000,00	223.000,00	869.000,00
Atividade	208.000,00	218.000,00	220.000,00	223.000,00	869.000,00
04.01.04 Diretoria do Serviços de Pessoal e de Concessão de Benefícios	62.710.000,00	64.600.000,00	71.810.000,00	76.916.000,00	276.036.000,00
Projeto	110.000,00				
Atividade	62.600.000,00	64.600.000,00	71.810.000,00	76.916.000,00	275.926.000,00
04.01.05 Diretoria de Serviço de Contabilidade e Tesouraria	33.650.000,00	33.785.000,00	29.585.000,00	27.305.000,00	124.325.000,00
Atividade	1.155.000,00	1.265.000,00	1.305.000,00	1.355.000,00	5.080.000,00
Operação Especial	32.495.000,00	32.520.000,00	28.280.000,00	25.950.000,00	119.245.000,00
Total:	795.061.000,00	815.290.000,00	845.617.000,00	883.724.000,00	3.339.692.000,00



MUNICÍPIO DE UNAI
ESTADO DE MINAS GERAIS
Despesa por Programa de Governo

Código	Programa Governo	2026	2027	2028	2029	Total
0000	Encargos Gerais	32.268.000,00	48.636.000,00	45.619.000,00	44.167.000,00	170.690.000,00
0200	Encargos Previdenciários	63.784.000,00	85.238.000,00	88.884.500,00	92.712.500,00	330.619.000,00
0201	Subsídios Educacionais	1.271.000,00	1.349.000,00	1.433.000,00	1.521.000,00	5.574.000,00
0300	Encargos Especiais do Saae	4.601.000,00	3.919.000,00	4.306.000,00	4.723.000,00	17.549.000,00
0400	Encargos Especiais do Unaprev	190.000,00	240.000,00	270.000,00	300.000,00	1.000.000,00
1000	Apoio ao Processo Legislativo	28.216.000,00	28.727.000,00	30.668.000,00	33.018.000,00	120.629.000,00
1001	Defesa do Consumidor	155.000,00	166.000,00	178.000,00	190.000,00	689.000,00
2000	Gestão Estratégica	19.714.000,00	20.199.000,00	21.498.000,00	22.704.000,00	84.115.000,00
2010	Cooperação Federativa e Institucional	4.754.000,00	4.709.000,00	5.115.000,00	5.092.000,00	19.670.000,00
2020	Gestão Governamental	1.324.000,00	1.354.000,00	1.415.000,00	1.477.000,00	5.570.000,00
2021	Desenvolvimento Institucional	783.000,00	788.000,00	794.000,00	800.000,00	3.165.000,00
2022	Comunicação Social	1.471.000,00	1.502.000,00	1.620.000,00	1.723.000,00	6.316.000,00
2023	Fortalecimento da Agenda Municipalista	419.000,00	441.000,00	463.000,00	487.000,00	1.810.000,00
2024	Controle, Avaliação e Transparência	1.076.000,00	1.140.000,00	1.207.000,00	1.279.000,00	4.702.000,00
2030	Serviços Jurídicos	812.000,00	851.000,00	893.000,00	937.000,00	3.493.000,00
2031	Serviços Internos Estruturantes	7.061.000,00	7.388.000,00	7.905.000,00	8.361.000,00	30.715.000,00
2032	Administração de Recursos Materiais e Patrimoniais	4.860.000,00	5.312.000,00	5.679.000,00	6.071.000,00	21.922.000,00
2040	Serviços Fazendários	6.435.000,00	6.859.000,00	7.351.000,00	7.875.000,00	28.520.000,00
2050	Gestão Educacional	5.407.000,00	5.781.000,00	6.189.000,00	6.628.000,00	24.005.000,00
2051	Desenvolvimento do Ensino	2.900.000,00	605.000,00	615.000,00	220.000,00	4.340.000,00
2052	Serviços da Educação Básica	118.984.000,00	125.897.000,00	134.089.000,00	142.904.000,00	521.874.000,00
2060	Gestão do Sistema Único de Saúde (SUS)	9.010.000,00	9.531.000,00	10.075.000,00	10.707.000,00	39.323.000,00
2061	Desenvolvimento da Saúde	5.016.000,00	1.816.000,00	1.906.000,00	2.000.000,00	10.738.000,00
2062	Serviços da Atenção Básica em Saúde	45.704.000,00	48.083.000,00	50.047.000,00	54.427.000,00	198.261.000,00

Código	Programa Governo	2026	2027	2028	2029	Total
2063	Serviços da Atenção Ambulatorial Especializada	34.136.000,00	36.039.000,00	33.749.000,00	40.208.000,00	144.132.000,00
2064	Serviços Hospitalares e de Emergência	70.676.000,00	74.937.000,00	79.446.000,00	84.231.000,00	309.290.000,00
2065	Serviços da Assistência Farmacêutica	9.195.000,00	9.697.000,00	10.235.000,00	10.799.000,00	39.926.000,00
2066	Serviços da Vigilância em Saúde	6.137.000,00	6.555.000,00	7.028.000,00	7.538.000,00	27.258.000,00
2067	Serviços Complementares à Saúde	3.148.000,00	3.316.000,00	3.493.000,00	3.681.000,00	13.638.000,00
2068	Implantação e Manutenção do Serviço de Urgência Pré-Hospitalar	133.000,00	139.000,00	146.000,00	155.000,00	573.000,00
2070	Gestão do Sistema Único de Assistência Social (SUAS)	1.091.000,00	1.153.500,00	1.221.000,00	1.293.500,00	4.759.000,00
2071	Desenvolvimento Social	839.000,00	1.986.000,00	2.086.000,00	2.189.000,00	7.100.000,00
2072	Serviços da Proteção Social Básica	2.901.000,00	3.151.000,00	3.356.000,00	3.574.000,00	12.982.000,00
2073	Serviços da Proteção Social Especial	7.824.000,00	8.268.000,00	9.515.000,00	9.997.000,00	35.604.000,00
2074	Serviços Socioassistenciais Transversais	2.197.000,00	2.755.000,00	2.905.500,00	3.132.500,00	10.990.000,00
2075	Benefícios Socioassistenciais	500.000,00	524.000,00	551.000,00	578.000,00	2.153.000,00
2080	Gestão Ambiental	624.000,00	678.000,00	733.000,00	794.000,00	2.829.000,00
2081	Desenvolvimento Ambiental	27.000,00	34.000,00	41.000,00	48.000,00	150.000,00
2082	Serviços Ambientais	307.000,00	422.000,00	437.000,00	452.000,00	1.618.000,00
2083	Serviços de Proteção e Bem-Estar Animal	569.000,00	540.000,00	567.000,00	595.000,00	2.271.000,00
2091	Desenvolvimento Rural	835.000,00	870.000,00	906.500,00	943.500,00	3.555.000,00
2092	Serviços Rurais	37.378.000,00	17.302.000,00	18.270.000,00	19.292.000,00	92.242.000,00
2101	Desenvolvimento Cultural	326.000,00	89.000,00	96.000,00	105.000,00	616.000,00
2102	Serviços Culturais	3.241.000,00	3.473.000,00	3.730.000,00	4.005.000,00	14.449.000,00
2104	Serviços para o Turismo	1.964.000,00	2.070.500,00	2.192.500,00	2.322.000,00	8.549.000,00
2111	Desenvolvimento do Esporte	153.000,00	165.000,00	178.000,00	192.000,00	688.000,00
2112	Serviços de Esportes, Lazer e Bem-Estar	3.439.000,00	3.687.000,00	3.953.500,00	4.240.500,00	15.320.000,00
2120	Gestão Urbana	3.552.000,00	3.787.000,00	4.041.000,00	4.312.000,00	15.692.000,00
2121	Desenvolvimento Urbano	36.067.000,00	15.543.000,00	14.150.500,00	8.517.500,00	74.278.000,00
2122	Serviços Urbanos	56.841.000,00	57.301.000,00	56.967.000,00	55.345.000,00	226.454.000,00
2123	Trânsito, Transporte Público e Mobilidade Urbana	3.383.000,00	3.453.000,00	3.082.000,00	3.246.000,00	13.164.000,00
3000	Gestão Administrativa, Contábil e Comercial	14.175.000,00	11.933.000,00	13.111.000,00	14.379.000,00	53.598.000,00
3001	Sistema de Água	15.941.000,00	20.643.000,00	22.681.000,00	24.879.000,00	84.144.000,00
3002	Sistema de Esgoto	4.535.000,00	4.789.000,00	5.263.000,00	5.773.000,00	20.360.000,00

Código	Programa Governo	2026	2027	2028	2029	Total
3004	Sistema de Drenagem Pluvial Urbana	431.000,00	454.000,00	482.000,00	511.000,00	1.878.000,00
3005	Captação e Tratamento de Água	2.853.000,00	2.264.000,00	2.488.000,00	2.729.000,00	10.334.000,00
4000	Gestão Administrativa e Financeira	65.895.000,00	68.780.000,00	76.140.000,00	81.048.000,00	291.863.000,00
4999	Reserva de Contingência	32.495.000,00	32.520.000,00	28.280.000,00	25.950.000,00	119.245.000,00
9999	Reserva de Contingência	5.038.000,00	5.441.000,00	5.876.000,00	6.346.000,00	22.701.000,00
Total:		795.061.000,00	815.290.000,00	845.617.000,00	883.724.000,00	3.339.692.000,00



MUNICÍPIO DE UNAI
ESTADO DE MINAS GERAIS
 Despesa por Função de Governo

Código	Função de Governo	2026	2027	2028	2029	Total
01	Legislativa	28.371.000,00	28.893.000,00	30.846.000,00	33.208.000,00	121.318.000,00
03	Essencial à Justiça	2.517.000,00	2.694.000,00	2.882.000,00	3.084.000,00	11.177.000,00
04	Administração	42.295.000,00	41.681.000,00	44.807.000,00	47.979.000,00	176.762.000,00
05	Defesa Nacional	63.000,00	50.000,00	52.000,00	54.000,00	219.000,00
06	Segurança Pública	1.231.000,00	1.254.000,00	1.276.000,00	1.303.000,00	5.064.000,00
08	Assistência Social	18.165.000,00	20.428.500,00	22.346.500,00	23.402.000,00	84.342.000,00
09	Previdência Social	66.085.000,00	69.020.000,00	76.410.000,00	81.348.000,00	292.863.000,00
10	Saúde	197.821.000,00	205.575.000,00	212.654.000,00	231.416.000,00	847.466.000,00
11	Trabalho	467.000,00	503.000,00	533.000,00	636.000,00	2.139.000,00
12	Educação	141.879.000,00	147.820.000,00	157.475.000,00	167.483.000,00	614.657.000,00
13	Cultura	6.550.000,00	6.733.500,00	7.206.500,00	7.715.000,00	28.205.000,00
14	Direitos da Cidadania	866.000,00	707.000,00	937.000,00	720.000,00	3.230.000,00
15	Urbanismo	56.957.000,00	34.585.000,00	32.550.500,00	24.444.500,00	148.537.000,00
16	Habitação	224.000,00	237.000,00	251.000,00	266.000,00	978.000,00
17	Saneamento	71.182.000,00	77.392.000,00	80.745.000,00	85.438.000,00	314.757.000,00
18	Gestão Ambiental	2.125.000,00	2.293.000,00	2.450.000,00	2.618.000,00	9.486.000,00
20	Agricultura	13.501.000,00	6.256.000,00	6.597.500,00	6.957.500,00	33.312.000,00
23	Comércio e Serviços	2.000,00	2.000,00	2.000,00	2.000,00	8.000,00
24	Comunicações	64.000,00	64.000,00	64.000,00	64.000,00	256.000,00
26	Transporte	27.205.000,00	14.501.000,00	15.301.000,00	16.145.000,00	73.152.000,00
27	Desporto e Lazer	4.076.000,00	4.383.000,00	4.714.500,00	5.073.500,00	18.247.000,00
28	Encargos Especiais	75.882.000,00	112.257.000,00	111.360.500,00	112.071.500,00	411.571.000,00
99	Reserva de Contingência	37.533.000,00	37.961.000,00	34.156.000,00	32.296.000,00	141.946.000,00
Total:		795.061.000,00	815.290.000,00	845.617.000,00	883.724.000,00	3.339.692.000,00



MUNICÍPIO DE UNAI
ESTADO DE MINAS GERAIS
Despesa por Ação de Governo

Código	Ação de Governo	2026	2027	2028	2029	Total
0000	Recolhimento de encargos previdenciários da Câmara Municipal de Unai	4.250.000,00	4.675.000,00	5.143.000,00	5.657.000,00	19.725.000,00
0210	Serviços da dívida fundada contratual interna	12.608.000,00	28.986.000,00	25.453.000,00	23.455.000,00	90.502.000,00
0215	Concessão de benefícios assistenciais a servidores	63.000,00	65.000,00	70.000,00	75.000,00	273.000,00
0220	Pagamento dos parcelamentos junto ao Regime Geral de Previdência Social (RGPS)	794.000,00	828.000,00	864.000,00	821.000,00	3.307.000,00
0221	Pagamento de parcelamentos junto ao Regime Próprio de Previdência Social (RPPS)	8.466.000,00	8.595.000,00	8.736.000,00	8.904.000,00	34.701.000,00
0225	Cumprimento de obrigações de natureza contributiva junto à Receita Federal do Brasil (RFB) em regime de parcelamento de débitos	133.000,00	2.000,00	2.000,00	2.000,00	139.000,00
0230	Contribuição para os Programas de Integração Social e de Formação do Patrimônio do Servidor Público (PIS/PASEP)	5.201.000,00	5.501.000,00	5.801.000,00	6.101.000,00	22.604.000,00
0240	Devolução de receitas de origem não discricionária e/ou não vinculadas a fundos específicos das áreas de educação, saúde e assistência social	395.000,00	401.000,00	401.000,00	401.000,00	1.598.000,00
0241	Devolução de recursos provenientes de transferências discricionárias não relacionadas à educação, saúde e assistência social	2.000,00	2.000,00	2.000,00	2.000,00	8.000,00
0242	Devolução de recursos provenientes de transferências discricionárias vinculadas à educação	50.000,00	50.000,00	20.000,00	20.000,00	140.000,00
0243	Devolução de recursos provenientes de transferências discricionárias vinculadas à saúde	168.000,00	6.000,00	6.000,00	6.000,00	186.000,00
0244	Devolução de recursos provenientes de transferências discricionárias vinculadas à assistência social	3.000,00	3.000,00	3.000,00	3.000,00	12.000,00
0250	Integração à Confederação Nacional dos Municípios (CNM)	35.000,00	35.000,00	35.000,00	35.000,00	140.000,00
0251	Integração à Associação Mineira de Municípios (AMM)	38.000,00	38.000,00	38.000,00	38.000,00	152.000,00
0252	Integração à Frente Mineira de Prefeitos (FMP)	1.000,00	1.000,00	1.000,00	1.000,00	4.000,00
0253	Integração à Associação dos Municípios da Microrregião do Noroeste de Minas (AMNOR)	320.000,00	339.000,00	359.000,00	381.000,00	1.399.000,00
0254	Integração à Associação dos Municípios Adjacentes a Brasília (AMAB)	25.000,00	28.000,00	30.000,00	32.000,00	115.000,00
0255	Integração à União Nacional dos Dirigentes Municipais de Educação (UNDIME) - Seção de Minas Gerais	5.000,00	5.000,00	5.000,00	5.000,00	20.000,00
0256	Integração à Associação do Circuito Turístico Noroeste das Gerais e Alto Paranaíba	25.000,00	27.500,00	30.500,00	33.000,00	116.000,00
0260	Aporte periódico para cobertura de déficit atuarial do Regime Próprio de Previdência Social (RPPS)	37.188.000,00	56.691.000,00	58.236.000,00	59.806.000,00	211.921.000,00
0261	Recolhimento de encargos previdenciários patronais - Governo	625.000,00	687.000,00	756.000,00	831.000,00	2.899.000,00

Código	Ação de Governo	2026	2027	2028	2029	Total
0262	Recolhimento de encargos previdenciários patronais - Procuradoria Geral	390.000,00	421.000,00	454.000,00	491.000,00	1.756.000,00
0263	Recolhimento de encargos previdenciários patronais - Administração	1.040.000,00	1.112.000,00	1.190.000,00	1.270.000,00	4.612.000,00
0264	Recolhimento de encargos previdenciários patronais - Fazenda e Planejamento	660.000,00	726.000,00	798.000,00	878.000,00	3.062.000,00
0265	Recolhimento de encargos previdenciários patronais - Gestão Educacional	795.000,00	858.000,00	927.000,00	1.001.000,00	3.581.000,00
0266	Recolhimento de encargos previdenciários patronais - Ensino Fundamental	2.931.000,00	3.106.000,00	3.292.000,00	3.488.000,00	12.817.000,00
0267	Recolhimento de encargos previdenciários patronais - Ensino Superior	2.000,00	2.000,00	2.000,00	2.000,00	8.000,00
0268	Recolhimento de encargos previdenciários patronais - Educação Infantil	5.511.000,00	5.952.000,00	6.428.000,00	6.942.000,00	24.833.000,00
0269	Recolhimento de encargos previdenciários patronais - Educação de Jovens e Adultos	3.000,00	3.000,00	3.000,00	3.000,00	12.000,00
0270	Recolhimento de encargos previdenciários patronais - Educação Especial	2.000,00	2.000,00	2.000,00	2.000,00	8.000,00
0271	Recolhimento de encargos previdenciários patronais - Saúde	11.300.000,00	12.090.000,00	12.937.000,00	13.842.000,00	50.169.000,00
0272	Recolhimento de encargos previdenciários patronais - Assistência Social e Cidadania	590.000,00	619.000,00	650.000,00	682.000,00	2.541.000,00
0273	Recolhimento de encargos previdenciários patronais - Meio Ambiente	140.000,00	151.000,00	163.000,00	176.000,00	630.000,00
0274	Recolhimento de encargos previdenciários patronais - Agricultura	505.000,00	545.000,00	589.000,00	636.000,00	2.275.000,00
0275	Recolhimento de encargos previdenciários patronais - Cultura e Turismo	260.000,00	286.000,00	314.000,00	346.000,00	1.206.000,00
0276	Recolhimento de encargos previdenciários patronais - Esportes e Lazer	160.000,00	176.000,00	193.000,00	213.000,00	742.000,00
0277	Recolhimento de encargos previdenciários patronais - Urbanismo	880.000,00	968.000,00	1.064.500,00	1.171.500,00	4.084.000,00
0278	Recolhimento de encargos previdenciários patronais - Fundo Municipal de Assistência Social (FMAS)	802.000,00	843.000,00	886.000,00	932.000,00	3.463.000,00
0279	Recolhimento de contribuições previdenciárias do Saae	4.601.000,00	3.919.000,00	4.306.000,00	4.723.000,00	17.549.000,00
0284	Subvenção social destinada à Associação de Pais e Amigos dos Excepcionais (APAE) de Unaí para o custeio de serviços educacionais	1.150.000,00	1.219.000,00	1.292.000,00	1.369.000,00	5.030.000,00
0285	Cessão de servidores à Associação de Pais e Amigos dos Excepcionais (APAE) de Unaí para o custeio de serviços educacionais	121.000,00	130.000,00	141.000,00	152.000,00	544.000,00
0290	Pagamento de precatórios	1.801.000,00	1.600.000,00	1.600.000,00	1.700.000,00	6.701.000,00
0291	Pagamento de Requisição de Pequeno Valor (RPV)	201.000,00	200.000,00	250.000,00	250.000,00	901.000,00
0292	Contribuições apuradas pelo Sistema Empresa de Pagamento de FGTS e Informações à Previdência Social (SEFIP)	160.000,00	168.000,00	176.000,00	185.000,00	689.000,00
0294	Pagamento de despesas e custas judiciais	60.000,00	66.000,00	72.000,00	79.000,00	277.000,00
0295	Cumprimento de decisões judiciais relacionadas à aquisição de equipamentos para doação a usuários do Sistema Único de Saúde (SUS)	1.000,00	1.000,00	1.000,00	1.000,00	4.000,00
0296	Cumprimento de decisões judiciais relacionadas à provisão de serviços de saúde de média e alta complexidade a usuários do Sistema Único de Saúde (SUS)	1.000,00	1.000,00	1.000,00	1.000,00	4.000,00
0667	Repasse do Fundo Estadual de Saúde de despesas de exercícios anteriores	2.160.000,00	2.160.000,00	2.160.000,00	2.160.000,00	8.640.000,00
0800	Alocação global dos recursos sem despesas correspondentes em decorrência de veto, emenda ou rejeição do Projeto de Lei Orçamentária	1.000,00	1.000,00	1.000,00	1.000,00	4.000,00

Código	Ação de Governo	2026	2027	2028	2029	Total
0800	Anual (PLOA)	1.000,00	1.000,00	1.000,00	1.000,00	4.000,00
0999	Reserva do RPPS para constituir fundo para assegurar o pagamento dos benefícios previdenciários futuros - Unaprev	25.495.000,00	25.420.000,00	20.780.000,00	18.000.000,00	89.695.000,00
1001	Ampliação e Reforma do Prédio da Câmara Municipal de Unaí	800.000,00	856.000,00	916.000,00	981.000,00	3.553.000,00
1251	Realização de concursos públicos ou processos seletivos	690.000,00	690.000,00	690.000,00	690.000,00	2.760.000,00
1252	Implantação do serviço de ouvidoria	2.000,00	2.000,00	2.000,00	2.000,00	8.000,00
1265	Reforma, restauração ou reconstrução de edificações em imóveis dominicais	1.000,00	1.000,00	1.000,00	1.000,00	4.000,00
1266	Reforma, restauração ou reconstrução do Palácio Capim Branco	90.000,00	95.000,00	101.000,00	107.000,00	393.000,00
1276	Aplicação dos recursos do Fundo Especial de Sucumbência (FESC)	550.000,00	577.000,00	606.000,00	636.000,00	2.369.000,00
1351	Construção ou ampliação de unidades da educação infantil	940.000,00	510.000,00	510.000,00	110.000,00	2.070.000,00
1352	Aparelhamento de unidades da educação infantil	450.000,00	5.000,00	5.000,00	5.000,00	465.000,00
1353	Reforma, restauração ou reconstrução de unidades da educação infantil	300.000,00	50.000,00	55.000,00	60.000,00	465.000,00
1354	Reaparelhamento e modernização tecnológica em unidades da educação infantil	300.000,00	1.000,00	1.000,00	1.000,00	303.000,00
1355	Construção ou ampliação de unidades do ensino fundamental	1.000,00	1.000,00	1.000,00	1.000,00	4.000,00
1356	Aparelhamento de unidades do ensino fundamental	1.000,00	1.000,00	1.000,00	1.000,00	4.000,00
1357	Reforma, restauração ou reconstrução de unidades do ensino fundamental	428.000,00	1.000,00	1.000,00	1.000,00	431.000,00
1358	Reaparelhamento e modernização tecnológica em unidades do ensino fundamental	450.000,00	1.000,00	1.000,00	1.000,00	453.000,00
1359	Criação e implantação do centro de produção mídias e conteúdos digitais para a rede de ensino fundamental	2.000,00	2.000,00	2.000,00	2.000,00	8.000,00
1391	Formação continuada de monitores e profissionais da educação infantil	1.000,00	1.000,00	1.000,00	1.000,00	4.000,00
1392	Formação continuada de profissionais do ensino fundamental	25.000,00	30.000,00	35.000,00	35.000,00	125.000,00
1393	Capacitação dos membros do Conselho Municipal de Educação (CME) e do Conselho Municipal de Acompanhamento e Controle Social do Fundo de Manutenção e Desenvolvimento da Educação Básica e de Valorização dos Profissionais da Educação (CACS-FUNDEB)	46.000,00	42.000,00	44.000,00	46.000,00	178.000,00
1401	Realização de conferências e audiências públicas da saúde	20.000,00	21.000,00	22.000,00	24.000,00	87.000,00
1411	Implantação e manutenção do Serviço de Atendimento Domiciliar (SAD)	1.000,00	1.000,00	1.000,00	1.000,00	4.000,00
1412	Implantação de equipes de saúde bucal da família	1.000,00	1.000,00	1.000,00	1.000,00	4.000,00
1415	Construção ou ampliação de unidades básicas de saúde	3.500.000,00	1.800.000,00	1.890.000,00	1.984.000,00	9.174.000,00
1416	Reforma, restauração ou reconstrução de unidades básicas de saúde	1.000,00	1.000,00	1.000,00	1.000,00	4.000,00
1425	Construção ou ampliação de unidades hospitalares ou de atendimento emergencial	2.000,00	2.000,00	2.000,00	2.000,00	8.000,00
1426	Reforma, restauração ou reconstrução de unidades hospitalares ou de atendimento emergencial	1.000,00	1.000,00	1.000,00	1.000,00	4.000,00
1443	Implantação e manutenção do laboratório de controle e de vigilância da qualidade da água para consumo humano e seu padrão de potabilidade	2.000,00	2.000,00	2.000,00	2.000,00	8.000,00

Código	Ação de Governo	2026	2027	2028	2029	Total
1451	Realização de conferências e audiências públicas da assistência social	50.000,00	52.000,00	53.000,00	54.000,00	209.000,00
1461	Aplicação dos recursos do Fundo para Infância e Adolescência (FIA) em iniciativas de estruturação ou modernização	510.000,00	882.000,00	926.000,00	972.000,00	3.290.000,00
1462	Aplicação dos recursos do Fundo Municipal do Idoso (FMI) em iniciativas de estruturação ou modernização	326.000,00	551.000,00	579.000,00	608.000,00	2.064.000,00
1471	Construção ou ampliação de casa lar	1.000,00	1.000,00	1.000,00	1.000,00	4.000,00
1472	Construção ou ampliação de residência inclusiva	1.000,00	551.000,00	579.000,00	607.000,00	1.738.000,00
1501	Criação e/ou estruturação física de parques ecológicos, áreas verdes ou áreas de preservação permanente	1.000,00	1.000,00	1.000,00	1.000,00	4.000,00
1502	Revitalização ou recuperação de parques ecológicos, áreas verdes ou áreas de preservação permanente	10.000,00	12.000,00	14.000,00	16.000,00	52.000,00
1503	Realização de estudos e/ou levantamentos ambientais	15.000,00	20.000,00	25.000,00	30.000,00	90.000,00
1504	Implantação do Fundo Municipal de Saneamento Básico	1.000,00	1.000,00	1.000,00	1.000,00	4.000,00
1601	Aquisição e cessão de máquinas e implementos para o fortalecimento da agricultura familiar	149.000,00	150.000,00	150.000,00	150.000,00	599.000,00
1602	Implementação de estruturas e tecnologias para o tratamento de água ou para o descarte de resíduos e rejeitos rurais	1.000,00	1.000,00	1.000,00	1.000,00	4.000,00
1625	Construção de pontes, pontilhões ou mata-burros	1.870.000,00	1.200.000,00	1.272.000,00	1.348.000,00	5.690.000,00
1626	Reforma, restauração ou reconstrução de pontes, pontilhões ou mata-burros	886.000,00	300.000,00	318.000,00	337.000,00	1.841.000,00
1627	Aquisição de maquinário destinado à melhoria da infraestrutura do modal rodoviário rural	7.500.000,00	1.000,00	1.000,00	1.000,00	7.503.000,00
1628	Implementação de benfeitorias relacionadas à captação, armazenamento e/ou distribuição de água para a agricultura familiar	111.000,00	116.000,00	122.000,00	128.000,00	477.000,00
1629	Aquisição e doação de sementes para o fortalecimento da agricultura familiar	20.000,00	20.000,00	20.000,00	20.000,00	80.000,00
1630	Aquisição de maquinário destinado à implementação de benfeitorias e à prestação de serviços rurais	7.500.000,00	1.000,00	1.000,00	1.000,00	7.503.000,00
1652	Adaptações nas estruturas físicas do Centro de Esportes e Cultura (CEC) Hermes Martins Souto para a realização de atividades culturais	256.000,00	12.000,00	12.000,00	12.000,00	292.000,00
1654	Aparelhamento e Gestão da praça dos artesãos	69.000,00	76.000,00	83.000,00	92.000,00	320.000,00
1701	Construção ou ampliação de instalações esportivas	1.000,00	1.000,00	1.000,00	1.000,00	4.000,00
1702	Aparelhamento de instalações esportivas	1.000,00	1.000,00	1.000,00	1.000,00	4.000,00
1703	Reforma, restauração ou reconstrução de instalações esportivas	150.000,00	162.000,00	175.000,00	189.000,00	676.000,00
1704	Reaparelhamento de instalações esportivas	1.000,00	1.000,00	1.000,00	1.000,00	4.000,00
1751	Pavimentação ou asfaltamento de vias públicas	4.748.000,00	3.000.000,00	3.180.000,00	500.000,00	11.428.000,00
1752	Restauração ou recapeamento de vias públicas pavimentadas ou asfaltadas	5.300.000,00	3.318.000,00	3.337.000,00	457.000,00	12.412.000,00
1753	Construção de pontes, viadutos ou passarelas	5.101.000,00	1.500.000,00	1.000.000,00	500.000,00	8.101.000,00
1754	Reforma, restauração ou reconstrução de pontes, viadutos ou passarelas	1.000,00	1.000,00	1.000,00	1.000,00	4.000,00
1755	Construção ou ampliação de praças, calçadas, canteiros ou áreas públicas de livre acesso	4.000,00	4.000,00	4.000,00	4.000,00	16.000,00

Código	Ação de Governo	2026	2027	2028	2029	Total
1756	Aparelhamento de praças ou espaços públicos de livre acesso	2.000,00	2.000,00	2.000,00	2.000,00	8.000,00
1757	Revitalização, reforma ou reconstrução de praças, calçadas, canteiros ou áreas públicas de livre acesso	50.000,00	55.000,00	60.500,00	66.500,00	232.000,00
1758	Reaparelhamento de praças ou espaços públicos de livre acesso	1.000,00	1.000,00	1.000,00	1.000,00	4.000,00
1759	Reforma, restauração ou reconstrução do Aeroporto Municipal Rosival Hormidas Ulhôa	1.000,00	1.000,00	1.000,00	1.000,00	4.000,00
1760	Qualificação viária do trecho urbano da Rodovia Alírio Herval (MG-188)	3.503.000,00	503.000,00	4.000,00	4.000,00	4.014.000,00
1761	Finalização da estrutura de canalização e urbanização do Córrego Canabrava	1.000,00	1.000,00	1.000,00	1.000,00	4.000,00
1762	Construção ou ampliação das áreas administrativa, comercial, de serviços e para embarque e desembarque do Aeroporto Municipal Rosival Hormidas Ulhôa	1.000,00	1.000,00	1.000,00	1.000,00	4.000,00
1763	Obtenção, reforma de instalações e implantação de estruturas e edificações no imóvel da Companhia de Armazéns e Silos do Estado de Minas Gerais (CASEMG)	1.000,00	1.000,00	1.000,00	1.000,00	4.000,00
1764	Construção de anel viário	11.001.000,00	1.001.000,00	2.000,00	2.000,00	12.006.000,00
1765	Aquisição de maquinário destinado a obras de infraestrutura urbana	828.000,00	300.000,00	350.000,00	400.000,00	1.878.000,00
1766	Implantação de cidade inteligente	1.000,00	1.000,00	1.000,00	1.000,00	4.000,00
1776	Implantação ou ampliação de rede de iluminação pública	1.807.000,00	2.000,00	2.000,00	2.000,00	1.813.000,00
1777	Reforma, restauração ou replantação de rede de iluminação pública	3.488.000,00	4.000.000,00	4.200.000,00	3.000.000,00	14.688.000,00
1778	Implantação de dispositivos eletrônicos de organização, controle e fiscalização do trânsito	101.000,00	107.000,00	113.000,00	120.000,00	441.000,00
1779	Reforma, restauração ou replantação de dispositivos eletrônicos de organização, controle e fiscalização do trânsito	500.000,00	525.000,00	1.000,00	1.000,00	1.027.000,00
1780	Construção ou ampliação de cemitérios	4.001.000,00	3.001.000,00	2.001.000,00	2.000,00	9.005.000,00
1781	Reforma, restauração ou reconstrução de cemitérios	1.000,00	1.000,00	1.000,00	1.000,00	4.000,00
1782	Construção ou ampliação de velórios e/ou capelas	1.000,00	1.000,00	1.000,00	1.000,00	4.000,00
1783	Reforma, restauração ou reconstrução de velórios e/ou capelas	1.000,00	1.000,00	1.000,00	1.000,00	4.000,00
1784	Implantação ou ampliação de aterros controlados	502.000,00	500.000,00	500.000,00	500.000,00	2.002.000,00
1785	Recuperação ou descomissionamento de aterros controlados	502.000,00	500.000,00	500.000,00	500.000,00	2.002.000,00
1786	Implantação ou ampliação de aterros sanitários	1.003.000,00	1.000.000,00	1.000.000,00	1.000.000,00	4.003.000,00
1787	Recuperação ou descomissionamento de aterros sanitários	102.000,00	1.000,00	1.000,00	1.000,00	105.000,00
1788	Implantação de abrigos para usuários de transporte coletivo	101.000,00	1.000,00	1.000,00	1.000,00	104.000,00
1789	Aquisição de maquinário destinado à prestação de serviços urbanos	1.000,00	1.000,00	1.000,00	1.000,00	4.000,00
1795	Elaboração ou reformulação de Plano Diretor, Código de Posturas, Código de Obras e Plano de Mobilidade Urbana	100.000,00	106.000,00	112.000,00	119.000,00	437.000,00
1801	Ampliação, reforma ou reaparelhamento das unidades administrativas do Saae	1.000,00	392.000,00	431.000,00	472.000,00	1.296.000,00

Código	Ação de Governo	2026	2027	2028	2029	Total
1802	Ampliação, reforma ou reaparelhamento do sistema de água	875.000,00	2.177.000,00	2.392.000,00	2.624.000,00	8.068.000,00
1803	Construção de unidade de captação, elevação, tratamento e reservação de água	2.000,00	131.000,00	144.000,00	157.000,00	434.000,00
1804	Ampliação, reforma ou reaparelhamento do sistema de esgoto	850.000,00	348.000,00	383.000,00	420.000,00	2.001.000,00
1805	Construção de unidades de coleta, elevação e tratamento de esgoto	2.000,00	435.000,00	478.000,00	525.000,00	1.440.000,00
1901	Construção de sede própria	470.000,00	490.000,00	490.000,00		
1902	Realização de Concurso Público	110.000,00				
1903	Construção de Unidades Administrativas	2.000,00	44.000,00	48.000,00	52.000,00	146.000,00
1904	Ampliação, Reforma ou Reaparelhamento do Sistema de Água – Captação e Tratamento	1.000,00	435.000,00	478.000,00	525.000,00	1.439.000,00
1905	Construção de Unidades de Captação e Tratamento de Água	1.000,00	131.000,00	144.000,00	157.000,00	433.000,00
1954	EMENDAS IMPOSITIVAS MUNICIPAIS - Investimentos em iniciativas de organizações da sociedade civil relacionadas à assistência ao portador de deficiência	1.000,00	1.000,00	1.000,00	1.000,00	4.000,00
1957	EMENDAS IMPOSITIVAS MUNICIPAIS - Investimentos em iniciativas de organizações da sociedade civil relacionadas à difusão cultural	1.000,00	1.000,00	1.000,00	1.000,00	4.000,00
1968	Implantação do Centro de Atenção Psicossocial Infantojuvenil (Caps i)	1.000,00	1.000,00	1.000,00	1.000,00	4.000,00
1969	Implantação do Centro de Referência da unidade de pediatria para atendimento de mulheres e crianças	1.000,00	1.000,00	1.000,00	1.000,00	4.000,00
1970	Implantação do Centro de Assistência Integral ao Autismo e outras condições psicossociais	1.000,00	1.000,00	1.000,00	1.000,00	4.000,00
1971	Implantação e manutenção do Centro de Hemodiálise Municipal	1.000,00	1.000,00	1.000,00	1.000,00	4.000,00
1972	Manutenção da unidade de pronto atendimento municipal (UPA)	1.000,00	1.000,00	1.000,00	1.000,00	4.000,00
1973	Implantação e manutenção da UTI Neonatal (UPA)	1.000,00	1.000,00	1.000,00	1.000,00	4.000,00
1974	Implantação e manutenção do Centro de Especialidades Odontológica (CEO)	1.000,00	1.000,00	1.000,00	1.000,00	4.000,00
1975	Implantação e manutenção do programa Vigiar	2.000,00	1.000,00	1.000,00	1.000,00	5.000,00
1976	Implantação do programa Vigisolo	2.000,00	2.000,00	2.000,00	2.000,00	8.000,00
1977	Capacitação do Conselho Municipal de Acompanhamento e Controle Social	22.000,00	23.000,00	24.000,00	26.000,00	95.000,00
1978	Construção, reforma, ampliação, restauração e reconstrução do Centro de Atenção Psicossocial (CAPS)	1.500.000,00	1.000,00	1.000,00	1.000,00	1.503.000,00
1979	Construção, ampliação, reforma ou reaparelhamento do sistema de esgoto	1.000,00				
2001	Recepções, hospedagens e homenagens da Câmara Municipal de Unai	95.000,00	102.000,00	109.000,00	117.000,00	423.000,00
2002	Elaboração Legislativa e Acompanhamento das Políticas Públicas	22.461.000,00	22.440.000,00	23.801.000,00	25.515.000,00	94.217.000,00
2003	Divulgação de informações institucionais da Câmara Municipal de Unai	350.000,00	375.000,00	401.000,00	429.000,00	1.555.000,00
2004	Manutenção da Escola do Legislativo	260.000,00	279.000,00	298.000,00	319.000,00	1.156.000,00
2005	Manutenção do Serviço de Proteção do Consumidor	155.000,00	166.000,00	178.000,00	190.000,00	689.000,00
2101	Gestão e manutenção da Secretaria Municipal de Governo (Segov)	1.629.000,00	1.697.000,00	1.801.000,00	1.861.000,00	6.988.000,00

Código	Ação de Governo	2026	2027	2028	2029	Total
2102	Gestão da Procuradoria Geral do Município (Projur)	2.517.000,00	2.694.000,00	2.882.000,00	3.084.000,00	11.177.000,00
2103	Gestão da Secretaria Municipal da Administração (Semad)	899.000,00	952.000,00	1.010.000,00	1.070.000,00	3.931.000,00
2104	Gestão da Secretaria Municipal da Fazenda e Planejamento (Sefap)	421.000,00	446.000,00	473.000,00	501.000,00	1.841.000,00
2105	Gestão da Secretaria Municipal da Educação (Semed)	3.848.000,00	4.031.000,00	4.280.000,00	4.546.000,00	16.705.000,00
2106	Gestão da Secretaria Municipal da Saúde (Sesau)	2.992.000,00	3.187.000,00	3.396.000,00	3.619.000,00	13.194.000,00
2107	Gestão da Secretaria Municipal do Desenvolvimento Social e Cidadania (Semdesc)	3.502.000,00	3.327.000,00	3.491.000,00	3.534.000,00	13.854.000,00
2108	Gestão da Secretaria Municipal do Meio Ambiente e Desenvolvimento Sustentável (Semamd)	400.000,00	439.000,00	481.000,00	525.000,00	1.845.000,00
2109	Gestão da Secretaria Municipal da Agricultura e Serviços Rurais (Seagris)	924.000,00	970.000,00	1.018.000,00	1.069.000,00	3.981.000,00
2110	Gestão da Secretaria Municipal da Cultura e Turismo (Sectur)	1.019.000,00	1.101.000,00	1.188.000,00	1.283.000,00	4.591.000,00
2111	Gestão da Secretaria Municipal da Juventude, Esportes e Lazer (Sejel)	484.000,00	531.000,00	583.000,00	641.000,00	2.239.000,00
2112	Gestão da Secretaria Municipal de Obras, Infraestrutura, Trânsito e Serviços Urbanos (Semoit)	878.000,00	823.000,00	894.000,00	970.000,00	3.565.000,00
2151	Apoio ao atendimento local da Receita Federal do Brasil (RFB)	69.000,00	76.000,00	84.000,00	92.000,00	321.000,00
2152	Apoio para a manutenção da Universidade Federal dos Vales do Jequitinhonha e Mucuri (UFVJM)	2.000,00	2.000,00	2.000,00	2.000,00	8.000,00
2153	Apoio para a manutenção de estações do Instituto Nacional de Meteorologia (INMET)	56.000,00	57.000,00	57.000,00	58.000,00	228.000,00
2154	Apoio para a manutenção da Junta de Serviço Militar (JSM)	63.000,00	50.000,00	52.000,00	54.000,00	219.000,00
2155	Manutenção de unidade de atendimento contratada da Empresa Brasileira de Correios e Telégrafos (ECT) para os distritos	64.000,00	64.000,00	64.000,00	64.000,00	256.000,00
2156	Manutenção do posto de atendimento do Sistema Nacional de Emprego (SINE)	104.000,00	111.000,00	118.000,00	126.000,00	459.000,00
2157	Apoio para a manutenção da Subseção Judiciária do Tribunal Regional Federal da 6ª Região (TRF-6)	204.000,00	218.000,00	233.000,00	249.000,00	904.000,00
2160	Apoio para a manutenção da Polícia Militar do Estado de Minas Gerais (PM-MG)	707.000,00	707.000,00	708.000,00	708.000,00	2.830.000,00
2161	Apoio para a manutenção da Companhia de Polícia Militar de Meio Ambiente de Minas Gerais (Cia PMMAmb-MG)	1.000,00	1.000,00	1.000,00	1.000,00	4.000,00
2162	Apoio para a manutenção do Corpo de Bombeiros Militar do Estado de Minas Gerais (CBM-MG)	83.000,00	85.000,00	85.000,00	87.000,00	340.000,00
2163	Apoio para a manutenção da Polícia Civil do Estado de Minas Gerais (PC-MG)	439.000,00	460.000,00	481.000,00	506.000,00	1.886.000,00
2164	Apoio para a manutenção da Penitenciária Agostinho de Oliveira Júnior (PAOJ)	2.000,00	2.000,00	2.000,00	2.000,00	8.000,00
2165	Manutenção da Ouvidoria Municipal de Saúde	102.000,00	108.000,00	114.000,00	121.000,00	445.000,00
2166	Cooperação com a Penitenciária Agostinho de Oliveira Júnior (PAOJ) para a ressocialização de detentos	260.000,00	270.000,00	310.000,00	260.000,00	1.100.000,00
2167	Apoio ao atendimento local da Secretaria Estadual de Fazenda de Minas Gerais (SEF-MG)	454.000,00	499.000,00	549.000,00	604.000,00	2.106.000,00
2168	Apoio ao atendimento local da Junta Comercial do Estado de Minas Gerais	6.000,00	6.000,00	7.000,00	7.000,00	26.000,00

Código	Ação de Governo	2026	2027	2028	2029	Total
2168	(JUCEMG)	6.000,00	6.000,00	7.000,00	7.000,00	26.000,00
2169	Cessão de servidores para outros municípios e/ou apoio a órgãos estaduais ou federais	68.000,00	73.000,00	78.000,00	84.000,00	303.000,00
2170	Apoio para a manutenção da Universidade Estadual de Montes Claros (UNIMONTES)	178.000,00	187.000,00	198.000,00	209.000,00	772.000,00
2171	Apoio para a manutenção do Instituto Mineiro de Agropecuária (IMA)	172.000,00	140.000,00	145.000,00	150.000,00	607.000,00
2172	Apoio para a manutenção da Empresa de Assistência Técnica e Extensão Rural do Estado de Minas Gerais (EMATER-MG)	454.000,00	476.000,00	500.000,00	525.000,00	1.955.000,00
2173	Cooperação com o Instituto Estadual de Florestas (IEF) para a proteção ambiental	71.000,00	78.000,00	85.000,00	93.000,00	327.000,00
2175	Apoio ao Tribunal Regional Eleitoral de Minas Gerais (TRE-MG) na realização de eleições, referendos e plebiscitos	181.000,00	2.000,00	181.000,00	2.000,00	366.000,00
2176	Apoio para a manutenção do Cartório Eleitoral - Zona 280	248.000,00	253.000,00	258.000,00	263.000,00	1.022.000,00
2180	Participação da Região Integrada de Desenvolvimento do Distrito Federal e Entorno (RIDE-DF)	1.000,00	1.000,00	1.000,00	1.000,00	4.000,00
2181	Integração e Participação do Consórcio de Saúde e Desenvolvimento dos Vales do Noroeste de Minas (CONVALES)	89.000,00	94.000,00	98.000,00	104.000,00	385.000,00
2183	Cessão e/ou intercâmbio de servidores para/com órgãos da Administração Indireta do Poder Executivo ou para/com o Poder Legislativo	171.000,00	184.000,00	199.000,00	215.000,00	769.000,00
2184	Cessão e/ou intercâmbio de servidores para/com outros Municípios e suas entidades	502.000,00	502.000,00	502.000,00	502.000,00	2.008.000,00
2201	Manutenção do serviço de assistência imediata ao Prefeito	527.000,00	557.000,00	588.000,00	622.000,00	2.294.000,00
2202	Manutenção do serviço de ouvidoria	22.000,00	12.000,00	12.000,00	12.000,00	58.000,00
2205	Manutenção dos serviços de elaboração de propostas, captação de recursos e monitoramento de transferências discricionárias	390.000,00	390.000,00	410.000,00	430.000,00	1.620.000,00
2210	Manutenção da assessoria administrativa, legislativa e parlamentar	158.000,00	168.000,00	178.000,00	186.000,00	690.000,00
2211	Publicação de leis ou atos administrativos em canais institucionais e/ou na imprensa oficial	150.000,00	150.000,00	150.000,00	150.000,00	600.000,00
2215	Manutenção do serviço de defesa civil	75.000,00	75.000,00	75.000,00	75.000,00	300.000,00
2216	Realização de eventos voltados a promoção do empreendedorismo, comércio, serviço e indústria.	2.000,00	2.000,00	2.000,00	2.000,00	8.000,00
2220	Manutenção da assessoria de comunicação social e relações públicas	650.000,00	633.000,00	700.000,00	750.000,00	2.733.000,00
2221	Produção de materiais e conteúdos para a manutenção do serviço de comunicação social	3.000,00	3.000,00	3.000,00	3.000,00	12.000,00
2222	Veiculação de publicidade institucional de interesse público	801.000,00	849.000,00	900.000,00	953.000,00	3.503.000,00
2223	Manutenção do serviço de cerimonial oficial e de recepção e acomodação de autoridades e comitivas	17.000,00	17.000,00	17.000,00	17.000,00	68.000,00
2240	Manutenção dos serviços de controle, auditoria, fiscalização e de avaliação de gestão na unidade central de controle interno	896.000,00	950.000,00	1.006.000,00	1.067.000,00	3.919.000,00
2241	Manutenção do serviço de supervisão de parcerias, subvenções sociais, contribuições e auxílios	168.000,00	178.000,00	189.000,00	200.000,00	735.000,00
2242	Manutenção do serviço de divulgação e acesso a informações para a promoção da transparência pública e do controle social	12.000,00	12.000,00	12.000,00	12.000,00	48.000,00

Código	Ação de Governo	2026	2027	2028	2029	Total
2251	Manutenção do serviço de administração de recursos humanos	1.117.000,00	1.184.000,00	1.255.000,00	1.330.000,00	4.886.000,00
2252	Manutenção do serviço de formação e capacitação de recursos humanos	51.000,00	53.000,00	56.000,00	59.000,00	219.000,00
2253	Manutenção do Serviço especializado em Engenharia de Segurança e em Medicina do Trabalho (SESMT)	961.000,00	1.028.000,00	1.100.000,00	1.177.000,00	4.266.000,00
2255	Manutenção dos serviços de Tecnologia da Informação e Comunicação (TIC)	2.270.000,00	2.300.000,00	2.500.000,00	2.620.000,00	9.690.000,00
2256	Manutenção dos serviços de protocolo e comunicação interna	547.000,00	575.000,00	604.000,00	633.000,00	2.359.000,00
2257	Manutenção dos serviços de classificação, catalogação, conservação e arquivamento de documentos	680.000,00	714.000,00	749.000,00	787.000,00	2.930.000,00
2258	Manutenção dos serviços de controle e otimização de frota	66.000,00	70.000,00	74.000,00	78.000,00	288.000,00
2260	Manutenção dos serviços de triagem e otimização de compras, licitações, aquisições e contratações	1.369.000,00	1.464.000,00	1.567.000,00	1.677.000,00	6.077.000,00
2266	Conservação ou reparo de bens imóveis dominicais	1.000,00	1.000,00	1.000,00	1.000,00	4.000,00
2267	Manutenção operacional ou reparo nas instalações físicas do Palácio Capim Branco	4.376.000,00	4.682.000,00	5.010.000,00	5.360.000,00	19.428.000,00
2268	Manutenção dos serviços de registro e controle de bens móveis e imóveis	351.000,00	375.000,00	402.000,00	430.000,00	1.558.000,00
2269	Manutenção dos serviços de almoxarifado e administração de recursos materiais	132.000,00	254.000,00	266.000,00	280.000,00	932.000,00
2277	Manutenção da Diretoria de Apoio Jurídico	54.000,00	54.000,00	54.000,00	54.000,00	216.000,00
2278	Manutenção da Assessoria Jurídica	54.000,00	54.000,00	54.000,00	54.000,00	216.000,00
2281	Manutenção do serviço de corregedoria geral	154.000,00	166.000,00	179.000,00	193.000,00	692.000,00
2301	Manutenção e atualização dos cadastros de imóveis e de contribuintes	472.000,00	509.000,00	550.000,00	594.000,00	2.125.000,00
2302	Manutenção dos serviços de obtenção de receitas e de gestão da dívida ativa	1.224.000,00	1.308.000,00	1.398.000,00	1.495.000,00	5.425.000,00
2303	Manutenção da fiscalização tributária	2.870.000,00	3.042.000,00	3.224.000,00	3.418.000,00	12.554.000,00
2304	Manutenção do serviço de contabilidade	887.000,00	956.000,00	1.031.000,00	1.113.000,00	3.987.000,00
2305	Manutenção do serviço de liquidação e tesouraria	713.000,00	780.000,00	862.000,00	949.000,00	3.304.000,00
2306	Manutenção do arquivo da fazenda pública	7.000,00	7.000,00	8.000,00	8.000,00	30.000,00
2307	Elaboração dos instrumentos de planejamento e gestão do orçamento	262.000,00	257.000,00	278.000,00	298.000,00	1.095.000,00
2351	Gestão dos serviços de transporte escolar e de controle de frota da educação	984.000,00	1.062.000,00	1.147.000,00	1.239.000,00	4.432.000,00
2352	Gestão do serviço de produção e fornecimento de alimentação escolar	1.412.000,00	1.516.000,00	1.627.000,00	1.747.000,00	6.302.000,00
2353	Manutenção dos serviços de zeladoria e conservação de bens móveis e imóveis da educação	2.453.000,00	2.618.000,00	2.794.000,00	2.983.000,00	10.848.000,00
2354	Estímulo a iniciativas de organizações da sociedade civil relacionadas ao transporte intermunicipal de estudantes do ensino superior	340.000,00	360.000,00	382.000,00	404.000,00	1.486.000,00
2355	Realização do evento de abertura do ano letivo da rede municipal de ensino	40.000,00	44.000,00	48.000,00	53.000,00	185.000,00
2356	Realização do desfile estudantil em comemoração à Independência do Brasil (7 de setembro)	105.000,00	111.000,00	118.000,00	125.000,00	459.000,00

Código	Ação de Governo	2026	2027	2028	2029	Total
2361	Manutenção da educação básica na rede do ensino fundamental	27.844.000,00	29.793.000,00	31.870.000,00	34.110.000,00	123.617.000,00
2362	Manutenção do ensino na rede de pré-escolas da educação infantil	12.553.000,00	13.431.000,00	14.371.000,00	15.377.000,00	55.732.000,00
2363	Manutenção da educação básica na rede do ensino fundamental	39.707.000,00	41.563.000,00	44.299.000,00	47.227.000,00	172.796.000,00
2364	Manutenção da Educação de Jovens e Adultos (EJA) na rede do ensino fundamental	365.000,00	394.000,00	425.000,00	459.000,00	1.643.000,00
2365	Manutenção da educação especial na rede da educação infantil	3.000,00	3.000,00	3.000,00	3.000,00	12.000,00
2366	Manutenção da educação especial na rede do ensino fundamental	3.000,00	3.000,00	3.000,00	3.000,00	12.000,00
2367	Manutenção do serviço de produção de mídias e de conteúdos digitais para a rede de ensino fundamental	52.000,00	57.000,00	63.000,00	69.000,00	241.000,00
2381	Manutenção do serviço de transporte escolar para a rede do ensino fundamental	30.577.000,00	32.411.000,00	34.356.000,00	36.417.000,00	133.761.000,00
2382	Manutenção do serviço de transporte escolar para a rede estadual do ensino médio	3.543.000,00	3.720.000,00	3.906.000,00	4.101.000,00	15.270.000,00
2383	Produção e fornecimento de alimentação escolar	4.337.000,00	4.522.000,00	4.793.000,00	5.138.000,00	18.790.000,00
2391	Conservação ou reparo nas estruturas físicas de unidade da educação infantil	1.000,00	1.000,00	1.000,00	1.000,00	4.000,00
2392	Conservação ou reparo nas estruturas físicas de unidade do ensino fundamental	1.000,00	1.000,00	1.000,00	1.000,00	4.000,00
2401	Manutenção dos serviços de apoio executivo aos conselheiros e conselhos da saúde	60.000,00	65.000,00	70.000,00	75.000,00	270.000,00
2402	Manutenção do serviço de regulação em saúde	3.167.000,00	3.354.000,00	3.552.000,00	3.753.000,00	13.826.000,00
2403	Manutenção dos serviços de almoxarifado e administração de recursos materiais do hospital municipal	553.000,00	572.000,00	615.000,00	661.000,00	2.401.000,00
2404	Manutenção dos serviços de zeladoria e conservação de bens móveis e imóveis da saúde	717.000,00	757.000,00	802.000,00	849.000,00	3.125.000,00
2405	Manutenção do serviço de gestão hospitalar	4.035.000,00	4.277.000,00	4.500.000,00	4.800.000,00	17.612.000,00
2406	Manutenção do serviço de limpeza e higiene hospitalar	2.020.000,00	2.141.000,00	2.269.000,00	2.405.000,00	8.835.000,00
2407	Manutenção dos serviços de produção e oferta de refeições hospitalares	3.403.000,00	3.607.000,00	3.823.000,00	4.053.000,00	14.886.000,00
2408	Manutenção dos serviços de rouparia, lavanderia e de esterilização hospitalares	683.000,00	748.000,00	808.000,00	873.000,00	3.112.000,00
2411	Manutenção dos serviços de atenção básica pela estratégia de saúde da família	22.799.000,00	23.985.000,00	25.238.000,00	26.561.000,00	98.583.000,00
2412	Manutenção dos serviços comunitários de prevenção e de promoção da saúde	9.872.000,00	10.659.000,00	11.509.000,00	12.427.000,00	44.467.000,00
2414	Manutenção dos serviços de prevenção e de atenção à saúde bucal	10.733.000,00	11.029.000,00	11.889.000,00	12.815.000,00	46.466.000,00
2417	Concessão de auxílio e suporte local aos participantes do Programa Mais Médicos	200.000,00	210.000,00	220.000,00	232.000,00	862.000,00
2418	Manutenção do serviço de fornecimento de gases medicinais para tratamento domiciliar	1.000.000,00	1.050.000,00	0,00	1.157.000,00	3.207.000,00
2419	Manutenção do serviço de fornecimento de dietas especiais e suplementos alimentares para tratamento domiciliar	800.000,00	830.000,00	861.000,00	894.000,00	3.385.000,00
2420	Manutenção do serviço de fornecimento de insumos para tratamento	300.000,00	320.000,00	330.000,00	341.000,00	1.291.000,00

Código	Ação de Governo	2026	2027	2028	2029	Total
2420	domiciliar	300.000,00	320.000,00	330.000,00	341.000,00	1.291.000,00
2421	Manutenção dos Serviços do Centro de Especialidades Médicas Policlínica	8.196.000,00	8.659.000,00	9.149.000,00	9.667.000,00	35.671.000,00
2422	Manutenção dos serviços de referência para o tratamento de doenças infectocontagiosas	1.251.000,00	1.345.000,00	1.446.000,00	1.553.000,00	5.595.000,00
2424	Manutenção dos serviços especializados para reabilitação	2.733.000,00	2.950.000,00	3.185.000,00	3.439.000,00	12.307.000,00
2425	Prestação de serviços para reabilitação de média ou alta complexidade	2.268.000,00	2.268.000,00	2.268.000,00	2.268.000,00	9.072.000,00
2426	Prestação de serviços de nefrologia de média e alta complexidade	6.001.000,00	6.301.000,00	6.616.000,00	6.946.000,00	25.864.000,00
2427	Prestação de serviços de exames e análises clínicas por imagem de média ou alta complexidade	1.000,00	1.000,00	1.000,00	1.000,00	4.000,00
2428	Prestação de serviços de análises clínicas e patológicas de média ou alta complexidade	390.000,00	413.000,00	438.000,00	464.000,00	1.705.000,00
2429	Prestação de serviços de oncologia de média ou alta complexidade	1.000,00	1.000,00	1.000,00	1.000,00	4.000,00
2430	Manutenção do serviço de apoio para tratamento fora do domicílio	391.000,00	410.000,00	431.000,00	452.000,00	1.684.000,00
2432	Manutenção dos serviços de incentivo à doação e de coleta de sangue, órgãos e tecidos	112.000,00	119.000,00	126.000,00	133.000,00	490.000,00
2433	Manutenção do serviço de transporte sanitário	7.043.000,00	7.429.000,00	7.837.000,00	8.268.000,00	30.577.000,00
2434	Manutenção dos serviços de exames e análises clínicas laboratoriais em complexo hospitalar	7.103.000,00	7.524.000,00	7.969.000,00	8.441.000,00	31.037.000,00
2435	Manutenção dos serviços de exames e análises clínicas por imagem em complexo hospitalar	3.384.000,00	3.587.000,00	3.802.000,00	4.030.000,00	14.803.000,00
2436	Prestação de serviços para realização de exames, consultas, cirurgias, contratações de pessoal, internações hospitalares urgentes, eletivas e compulsórias por meio de consórcio público.	1.000.000,00	1.060.000,00	1.123.000,00	1.191.000,00	4.374.000,00
2437	Manutenção dos serviços de pronto atendimento, internações e cirurgias	43.925.000,00	46.560.000,00	49.354.000,00	52.315.000,00	192.154.000,00
2441	Integração e participação do Consórcio Intermunicipal de Saúde da Rede de Urgência e Emergência da Região Ampliada Noroeste (CISREUNO)	1.505.000,00	1.625.000,00	1.755.000,00	1.896.000,00	6.781.000,00
2442	Manutenção do Serviço de Atendimento Móvel de Urgência (SAMU)	133.000,00	139.000,00	146.000,00	155.000,00	573.000,00
2444	Manutenção do serviço especializado ambulatorial por linhas de cuidado prioritárias	1.456.000,00	1.558.000,00	1.668.000,00	1.786.000,00	6.468.000,00
2445	Manutenção do serviço de assistência farmacêutica básica	2.241.000,00	2.375.000,00	2.519.000,00	2.671.000,00	9.806.000,00
2446	Manutenção do serviço de assistência farmacêutica hospitalar	6.914.000,00	7.280.000,00	7.672.000,00	8.082.000,00	29.948.000,00
2447	Manutenção do serviço de assistência farmacêutica de alto custo	40.000,00	42.000,00	44.000,00	46.000,00	172.000,00
2448	Manutenção do serviço de vigilância sanitária	1.140.000,00	1.224.000,00	1.317.000,00	1.418.000,00	5.099.000,00
2449	Manutenção dos serviços de vigilância epidemiológica e ambiental	1.453.000,00	1.537.000,00	1.627.000,00	1.722.000,00	6.339.000,00
2450	Manutenção dos serviços de prevenção, controle e combate a zoonoses	3.544.000,00	3.794.000,00	4.084.000,00	4.398.000,00	15.820.000,00
2451	Manutenção do serviço de transporte de pacientes e acompanhantes para Barretos - SP	700.000,00	735.000,00	772.000,00	810.000,00	3.017.000,00
2452	Manutenção do serviço de transporte de pacientes e acompanhantes para Brasília - DF	1.000.000,00	1.050.000,00	1.102.000,00	1.157.000,00	4.309.000,00

Código	Ação de Governo	2026	2027	2028	2029	Total
2453	Manutenção do serviço de acomodação de pacientes e acompanhantes em Barretos - SP	205.000,00	215.000,00	225.000,00	237.000,00	882.000,00
2454	Manutenção do serviço de acomodação de pacientes e acompanhantes em Uberaba - MG	60.000,00	63.000,00	66.000,00	69.000,00	258.000,00
2455	Manutenção dos serviços de apoio executivo aos conselheiros e conselhos da assistência social	28.000,00	29.500,00	31.000,00	32.500,00	121.000,00
2456	Manutenção dos serviços de alimentação, atualização e aperfeiçoamento do Cadastro Único para Programas Sociais do Governo Federal (Cadastro Único)	1.011.000,00	1.070.000,00	1.135.000,00	1.205.000,00	4.421.000,00
2461	Manutenção dos serviços socioassistenciais básicos	2.341.000,00	2.459.000,00	2.629.000,00	2.812.000,00	10.241.000,00
2462	Manutenção dos serviços socioassistenciais especializados	1.614.000,00	1.694.000,00	1.779.000,00	1.868.000,00	6.955.000,00
2471	Manutenção do serviço de acolhimento institucional para crianças e adolescentes em casas lares	2.280.000,00	2.390.000,00	2.504.000,00	2.630.000,00	9.804.000,00
2472	Manutenção do serviço de acolhimento institucional para jovens e adultos com deficiência em residências inclusivas	1.977.000,00	2.148.000,00	3.100.000,00	3.266.000,00	10.491.000,00
2473	Manutenção do serviço de proteção social a adolescentes através de medidas socioeducativas em meio aberto	246.000,00	258.000,00	271.000,00	284.000,00	1.059.000,00
2474	Manutenção do serviço de convivência e fortalecimento de vínculos para crianças e adolescentes	528.000,00	659.000,00	692.000,00	726.000,00	2.605.000,00
2475	Estímulo a iniciativas de organizações da sociedade civil relacionadas ao serviço de atendimento especializado a pessoas com deficiência e suas famílias	467.000,00	490.000,00	514.000,00	540.000,00	2.011.000,00
2476	Estímulo a iniciativas de organizações da sociedade civil relacionadas ao serviço de acolhimento institucional para adultos e famílias em casas de passagem	222.000,00	233.000,00	244.000,00	257.000,00	956.000,00
2477	Estímulo a iniciativas de organizações da sociedade civil relacionadas ao serviço de acolhimento em instituições de longa permanência para idosos	530.000,00	561.000,00	589.000,00	618.000,00	2.298.000,00
2478	Manutenção do serviço de acolhimento para crianças e adolescentes em família acolhedora	488.000,00	494.000,00	514.000,00	534.000,00	2.030.000,00
2481	Concessão de benefício eventual a indivíduo ou família em vulnerabilidade temporária (cesta básica, documentos, etc)	262.000,00	275.000,00	290.000,00	304.000,00	1.131.000,00
2482	Concessão de benefício eventual de passagem a indivíduo ou família em vulnerabilidade social	80.000,00	84.000,00	88.000,00	92.000,00	344.000,00
2483	Concessão de benefício eventual de auxílio funeral a indivíduo ou família em vulnerabilidade social	107.000,00	112.000,00	117.000,00	124.000,00	460.000,00
2484	Concessão de benefício eventual de kit natalidade a indivíduo ou família em vulnerabilidade social	50.000,00	52.000,00	55.000,00	57.000,00	214.000,00
2485	Concessão de aluguel social a indivíduo ou família em vulnerabilidade social	1.000,00	1.000,00	1.000,00	1.000,00	4.000,00
2491	Manutenção dos serviços de obtenção, aproveitamento e distribuição de alimentos	310.000,00	762.000,00	797.000,00	832.000,00	2.701.000,00
2492	Manutenção dos serviços do Conselho Tutelar	899.000,00	949.000,00	1.003.000,00	1.060.000,00	3.911.000,00
2493	Manutenção do serviço socioassistencial em velórios e capelas	102.000,00	107.000,00	113.000,00	120.000,00	442.000,00
2494	Manutenção do serviço de referência da assistência social no posto de atendimento ao migrante	134.000,00	143.000,00	152.500,00	161.500,00	591.000,00
2496	Manutenção dos serviços de promoção do trabalho, emprego e renda	363.000,00	392.000,00	415.000,00	510.000,00	1.680.000,00

Código	Ação de Governo	2026	2027	2028	2029	Total
2497	Realização de trabalho social para a habitação	224.000,00	237.000,00	251.000,00	266.000,00	978.000,00
2498	Aplicação dos recursos do Fundo para Infância e Adolescência (FIA) em iniciativas relacionadas a pesquisas, estudos, diagnósticos, capacitações, eventos, campanhas e demais serviços específicos	165.000,00	165.000,00	174.000,00	183.000,00	687.000,00
2501	Manutenção do serviço de fiscalização ambiental	519.000,00	560.000,00	604.000,00	652.000,00	2.335.000,00
2502	Manutenção do serviço de licenciamento ambiental	7.000,00	9.000,00	9.000,00	10.000,00	35.000,00
2503	Manutenção do serviço de fiscalização do impacto ambiental do saneamento básico	98.000,00	109.000,00	120.000,00	132.000,00	459.000,00
2510	Realização de cursos, eventos e campanhas voltadas para a educação ambiental continuada	41.000,00	48.000,00	55.000,00	62.000,00	206.000,00
2511	Realização de práticas ambientais de campo direcionadas à socialização	3.000,00	4.000,00	5.000,00	6.000,00	18.000,00
2512	Manutenção dos serviços de produção e distribuição de mudas	98.000,00	103.000,00	108.000,00	113.000,00	422.000,00
2513	Conservação e/ou zeladoria de parques ecológicos, áreas verdes e áreas de preservação permanente	3.000,00	3.000,00	3.000,00	3.000,00	12.000,00
2514	Manutenção dos serviços de apoio à coleta seletiva e logística reversa	162.000,00	264.000,00	266.000,00	268.000,00	960.000,00
2531	Manutenção dos serviços de acolhimento, proteção e promoção do bem-estar animal	455.000,00	419.000,00	439.000,00	460.000,00	1.773.000,00
2532	Manutenção dos serviços de castração e controle da população de cães e gatos	114.000,00	121.000,00	128.000,00	135.000,00	498.000,00
2601	Manutenção do serviço de Assistência Técnica e Extensão Rural (ATER)	3.000,00	3.000,00	3.000,00	3.000,00	12.000,00
2602	Manutenção do Serviço de Inspeção Municipal (SIM)	600.000,00	630.000,00	661.500,00	694.500,00	2.586.000,00
2603	Manutenção do serviço de apoio à comercialização da produção da agricultura familiar	81.000,00	85.000,00	90.000,00	94.000,00	350.000,00
2625	Conservação ou reparo de estradas vicinais	9.353.000,00	7.000.000,00	7.350.000,00	7.717.000,00	31.420.000,00
2626	Conservação ou reparo de pontes, pontilhões e mata-burros	6.652.000,00	5.000.000,00	5.300.000,00	5.618.000,00	22.570.000,00
2627	Realização de serviços de preparação do solo para o incremento de produtividade da agricultura familiar	234.000,00	250.000,00	267.000,00	286.000,00	1.037.000,00
2628	Manutenção preventiva, revisão e consertos dos veículos e máquinas destinados à realização do trabalho de campo na área rural	3.252.000,00	3.414.000,00	3.619.000,00	3.836.000,00	14.121.000,00
2651	Realização de eventos culturais ou comemorativos	73.000,00	80.000,00	88.000,00	97.000,00	338.000,00
2652	Realização das comemorações do aniversário da cidade	582.000,00	623.000,00	666.000,00	713.000,00	2.584.000,00
2653	Apoio às manifestações e produções artísticas e culturais	453.000,00	475.000,00	500.000,00	524.000,00	1.952.000,00
2654	Apoio logístico e operacional para a realização de festivais de dança, música, teatro, cinema, literatura e capoeira	314.000,00	345.000,00	379.000,00	417.000,00	1.455.000,00
2655	Manutenção e apoio dos serviços de formação e/ou capacitação de natureza artística e cultural	31.000,00	33.000,00	35.000,00	38.000,00	137.000,00
2656	Concessão de incentivo financeiro a artistas para a realização de trabalho cultural ou participação em eventos	1.000,00	1.000,00	1.000,00	1.000,00	4.000,00
2657	Construção, reforma, conservação ou reparo de bens e instalações culturais	1.000,00	1.000,00	1.000,00	1.000,00	4.000,00
2675	Manutenção dos serviços do Museu Histórico e Cultural Maria Torres Gonçalves	454.000,00	490.000,00	529.000,00	572.000,00	2.045.000,00

Código	Ação de Governo	2026	2027	2028	2029	Total
2676	Manutenção dos serviços da Escola Municipal de Música José Antônio Filho - "Seu Zeca"	324.000,00	350.000,00	378.000,00	408.000,00	1.460.000,00
2677	Manutenção dos serviços da Biblioteca Municipal Humberto de Alencar Castelo Branco	1.003.000,00	1.070.000,00	1.148.000,00	1.229.000,00	4.450.000,00
2678	Aplicação de recursos federais no fomento a projetos culturais, apoio a espaços culturais, premiações ou concessão de bolsas relacionados à implementação da Política Nacional de Cultura Viva (PNCV)	4.000,00	4.000,00	4.000,00	4.000,00	16.000,00
2685	Manutenção dos serviços de regulamentação, divulgação e promoção do turismo	7.000,00	7.000,00	7.000,00	7.000,00	28.000,00
2686	Apoio logístico e operacional para a realização da Encenação da Paixão de Cristo	209.000,00	210.000,00	220.000,00	231.000,00	870.000,00
2687	Apoio logístico e operacional para a realização da Festa da Moagem e do Carro de Boi(s)	450.000,00	477.000,00	505.000,00	536.000,00	1.968.000,00
2688	Apoio logístico e operacional para a realização da Romaria de Santo Antônio do Boqueirão	583.000,00	618.000,00	655.000,00	694.000,00	2.550.000,00
2689	Produção de trabalhos cenográficos e realização de eventos alusivos ao Natal Encantado em edificações e espaços públicos	689.000,00	730.000,00	774.000,00	820.000,00	3.013.000,00
2691	Construção, reforma, conservação ou reparo de instalações relacionadas à promoção do turismo	1.000,00	1.000,00	1.000,00	1.000,00	4.000,00
2701	Conservação ou reparo de instalações esportivas	369.000,00	391.000,00	414.000,00	438.000,00	1.612.000,00
2702	Apoio e realização de eventos ou campeonatos esportivos	1.008.000,00	1.069.000,00	1.133.000,00	1.200.000,00	4.410.000,00
2703	Concessão de incentivo financeiro a atletas para a participação em competições estaduais, nacionais e internacionais	100.000,00	107.000,00	114.500,00	122.500,00	444.000,00
2704	Manutenção do serviço destinado à iniciação e à formação esportivas	96.000,00	103.000,00	112.000,00	121.000,00	432.000,00
2705	Manutenção do serviço de promoção à prática de atividades físicas e de esportes	855.000,00	940.000,00	1.033.000,00	1.136.000,00	3.964.000,00
2706	Manutenção do serviço de promoção do lazer, entretenimento, convivência e bem-estar	1.010.000,00	1.076.000,00	1.146.000,00	1.222.000,00	4.454.000,00
2751	Conservação ou reparo de vias públicas pavimentadas ou asfaltadas	2.605.000,00	2.761.000,00	2.926.000,00	3.101.000,00	11.393.000,00
2752	Conservação ou reparo de pontes, viadutos ou passarelas	3.000,00	3.000,00	3.000,00	3.000,00	12.000,00
2753	Conservação ou zeladoria de praças, calçadas, canteiros ou áreas públicas de livre acesso	2.574.000,00	2.728.000,00	2.892.000,00	3.065.000,00	11.259.000,00
2754	Conservação ou reparo de vias públicas não pavimentadas na área urbana da sede ou dos distritos	340.000,00	360.000,00	382.000,00	405.000,00	1.487.000,00
2755	Conservação e/ou reparo das instalações físicas do Aeroporto Municipal Rosival Hormidas Ulhôa	2.000,00	2.000,00	2.000,00	2.000,00	8.000,00
2776	Manutenção do serviço de coleta, transbordo, transporte e destinação final de resíduos sólidos	7.144.000,00	7.695.000,00	8.250.000,00	8.810.000,00	31.899.000,00
2777	Manutenção, operação e manejo de aterros controlados	4.511.000,00	5.010.000,00	3.012.000,00	2.015.000,00	14.548.000,00
2778	Manutenção, operação e manejo de aterros sanitários	1.000,00	1.000,00	1.000,00	1.000,00	4.000,00
2779	Manutenção do serviço de varrição, limpeza, poda, capina, raspagem e roçada em logradouros públicos, dispositivos de drenagem, córregos e similares	29.055.000,00	30.615.000,00	32.260.000,00	33.995.000,00	125.925.000,00
2780	Manutenção do serviço de remoção de entulhos ou carcaças	252.000,00	267.000,00	282.000,00	299.000,00	1.100.000,00

Código	Ação de Governo	2026	2027	2028	2029	Total
2781	Manutenção do serviço de iluminação pública e de reparo na rede	3.503.000,00	3.678.000,00	3.861.000,00	4.054.000,00	15.096.000,00
2786	Manutenção do serviço funerário em cemitérios	578.000,00	614.000,00	652.000,00	692.000,00	2.536.000,00
2787	Manutenção do serviço funerário em velórios ou capelas	136.000,00	146.000,00	158.000,00	170.000,00	610.000,00
2788	Prestação de serviços urbanos específicos de apoio à população residente nos distritos	251.000,00	266.000,00	282.000,00	299.000,00	1.098.000,00
2791	Manutenção ou reparo da sinalização de trânsito, localização, direção ou endereços	832.000,00	870.000,00	910.000,00	953.000,00	3.565.000,00
2792	Manutenção ou reparo de dispositivos eletrônicos de organização, controle e fiscalização do trânsito	4.000,00	4.000,00	4.000,00	4.000,00	16.000,00
2793	Manutenção dos serviços de apoio ao embarque e desembarque de passageiros em terminais rodoviários	940.000,00	996.000,00	1.056.000,00	1.120.000,00	4.112.000,00
2794	Conservação ou reparo de terminais rodoviários e de espaços e abrigos destinados a usuários de transporte coletivo	5.000,00	5.000,00	5.000,00	5.000,00	20.000,00
2795	Contraprestação pecuniária à concessionária do serviço de transporte coletivo urbano	900.000,00	945.000,00	992.000,00	1.042.000,00	3.879.000,00
2796	Manutenção do serviço de elaboração de estudos e projetos de arquitetura e engenharia e de fiscalização de obras públicas	1.698.000,00	1.795.000,00	1.900.000,00	2.009.000,00	7.402.000,00
2797	Manutenção do serviço de fiscalização de obras, empreendimentos e intervenções urbanas realizadas pelo setor privado	404.000,00	436.000,00	471.000,00	509.000,00	1.820.000,00
2798	Manutenção do serviço de fiscalização de posturas	1.096.000,00	1.176.000,00	1.262.000,00	1.355.000,00	4.889.000,00
2799	Manutenção do serviço de fiscalização de urbanismo	254.000,00	274.000,00	296.000,00	320.000,00	1.144.000,00
2801	Desenvolvimento das atividades administrativas, comerciais, contábeis e diretivas	14.102.000,00	11.453.000,00	12.584.000,00	13.803.000,00	51.942.000,00
2802	Desenvolvimento da Educação Ambiental e Sustentabilidade	70.000,00	44.000,00	48.000,00	52.000,00	214.000,00
2803	Operacionalização do Sistema de Abastecimento de Água	15.064.000,00	18.335.000,00	20.145.000,00	22.098.000,00	75.642.000,00
2804	Operacionalização do Sistema de Esgoto	3.683.000,00	4.006.000,00	4.402.000,00	4.828.000,00	16.919.000,00
2805	Operação e manutenção do Sistema de Drenagem Pluvial Urbana	431.000,00	454.000,00	482.000,00	511.000,00	1.878.000,00
2901	Encargos Especiais do Unaprev	190.000,00	240.000,00	270.000,00	300.000,00	1.000.000,00
2902	Manutenção de Gestão Administrativa	985.000,00	1.698.000,00	1.777.000,00	2.000.000,00	6.460.000,00
2903	Gestão Atuarial	7.000,00	8.000,00	8.000,00	9.000,00	32.000,00
2904	Ouvidoria	5.000,00	5.000,00	5.000,00	5.000,00	20.000,00
2905	Normatização e Fiscalização	108.000,00	116.000,00	120.000,00	125.000,00	469.000,00
2906	Manutenção das Atividades de Tecnologia da Informação	77.000,00	80.000,00	85.000,00	90.000,00	332.000,00
2907	Manutenção das Atividades da Assessoria Administrativa, Jurídica e Legislativa	170.000,00	300.000,00	320.000,00	325.000,00	1.115.000,00
2908	Manutenção das Atividades do Controle Interno	208.000,00	218.000,00	220.000,00	223.000,00	869.000,00
2909	PASEP	5.000,00	5.000,00	5.000,00	5.000,00	20.000,00
2910	Manutenção da Diretoria de Pessoal e de Concessão de Benefícios	870.000,00	900.000,00	920.000,00	936.000,00	3.626.000,00

Código	Ação de Governo	2026	2027	2028	2029	Total
2911	Treinamento, Capacitação e Certificação	80.000,00	80.000,00	80.000,00	80.000,00	320.000,00
2912	Benefícios Previdenciários	61.650.000,00	63.620.000,00	70.810.000,00	75.900.000,00	271.980.000,00
2913	Manutenção das Atividades da Administração Financeira e Contábil	1.150.000,00	1.260.000,00	1.300.000,00	1.350.000,00	5.060.000,00
2914	Manutenção e Operacionalização das Unidades de Captação e Tratamento de Água	2.851.000,00	1.698.000,00	1.866.000,00	2.047.000,00	8.462.000,00
2950	EMENDAS IMPOSITIVAS MUNICIPAIS - Estímulos a iniciativas de organizações da sociedade civil relacionadas à difusão cultural	1.000,00	1.000,00	1.000,00	1.000,00	4.000,00
2951	EMENDAS IMPOSITIVAS MUNICIPAIS - Estímulos a iniciativas de organizações da sociedade civil relacionadas ao esporte	1.000,00	1.000,00	1.000,00	1.000,00	4.000,00
2952	EMENDAS IMPOSITIVAS MUNICIPAIS - Estímulos a iniciativas de organizações da sociedade civil relacionadas à assistência comunitária	32.000,00	33.000,00	35.000,00	36.000,00	136.000,00
2953	EMENDAS IMPOSITIVAS MUNICIPAIS - Estímulos a iniciativas de organizações da sociedade civil relacionadas à assistência hospitalar e ambulatorial	1.000,00	1.000,00	1.000,00	1.000,00	4.000,00
2958	EMENDAS IMPOSITIVAS MUNICIPAIS - Investimentos em iniciativas de organizações da sociedade civil relacionadas à promoção da produção agropecuária	1.000,00	1.000,00	1.000,00	1.000,00	4.000,00
2980	Manutenção do Centro de Atenção Psicossocial (Caps I)	2.026.000,00	2.147.000,00	2.276.000,00	2.412.000,00	8.861.000,00
2981	Manutenção do Centro de Atenção Psicossocial Álcool e Drogas (Caps AD)	1.736.000,00	1.840.000,00	1.950.000,00	2.067.000,00	7.593.000,00
2983	Integração e Participação do Consórcio Inter municipal de Saúde do Alto Paranaíba	495.000,00	534.000,00	577.000,00	623.000,00	2.229.000,00
2984	Integração e Participação em Consórcios Públicos	3.000,00	3.000,00	3.000,00	3.000,00	12.000,00
2985	Manutenção do serviço de acomodação de pacientes e acompanhantes em casa de apoio em outros municípios	2.000,00	2.000,00	2.000,00	2.000,00	8.000,00
2986	Manutenção dos Serviços da Unidade de Terapia Intensiva do Hospital Municipal (UTI)	3.839.000,00	4.070.000,00	0,00	4.573.000,00	12.482.000,00
2987	Manutenção dos Serviços da Unidade de Terapia Intensiva Pediátrica do Hospital Municipal (UTI)	3.840.000,00	4.070.000,00	4.314.000,00	4.573.000,00	16.797.000,00
2988	Apoio e fortalecimento ao Centro de Dependentes Químicos	3.000,00	3.000,00	3.000,00	3.000,00	12.000,00
2989	Manutenção do serviço de transporte de pacientes e acompanhantes para Patos de Minas - MG	780.000,00	826.000,00	876.000,00	929.000,00	3.411.000,00
2990	Manutenção do serviço de transporte de paciente e acompanhantes para Uberaba/Uberlândia - MG	400.000,00	424.000,00	449.000,00	476.000,00	1.749.000,00
2991	Manutenção do serviço de transporte coletivo de pacientes e acompanhantes para outras localidades	1.000,00	1.000,00	1.000,00	1.000,00	4.000,00
2992	Manutenção dos serviços de almoxarifado e administração de recursos materiais das Estratégias Saúde da Família	458.000,00	485.000,00	514.000,00	545.000,00	2.002.000,00
2993	Implantação e manutenção da telemedicina no âmbito do SUS	201.000,00	1.000,00	1.000,00	1.000,00	204.000,00
2994	Prestação de serviços para realização de cirurgias eletivas, urgentes e emergentes	2.000,00	2.000,00	2.000,00	2.000,00	8.000,00
2995	Manutenção do Serviço da Gestão do SUAS	2.000,00	2.000,00	2.000,00	2.000,00	8.000,00
9998	Reserva para o atendimento de passivos contingentes e outros riscos e eventos fiscais imprevistos - Prefeitura	5.038.000,00	5.441.000,00	5.876.000,00	6.346.000,00	22.701.000,00
9999	Reserva para o atendimento de passivos contingentes e outros riscos e	7.000.000,00	7.100.000,00	7.500.000,00	7.950.000,00	29.550.000,00

Código	Ação de Governo	2026	2027	2028	2029	Total
9999	eventos fiscais imprevistos - Unaprev	7.000.000,00	7.100.000,00	7.500.000,00	7.950.000,00	29.550.000,00
	Total:	795.061.000,00	815.290.000,00	845.617.000,00	883.724.000,00	3.339.692.000,00



MUNICÍPIO DE UNAI
ESTADO DE MINAS GERAIS
 Despesa por Função e Subfunção

		2026	2027	2028	2029	Total
01	Legislativa	28.371.000,00	28.893.000,00	30.846.000,00	33.208.000,00	121.318.000,00
031	Ação Legislativa	22.906.000,00	22.917.000,00	24.311.000,00	26.061.000,00	96.195.000,00
122	Administração Geral	800.000,00	856.000,00	916.000,00	981.000,00	3.553.000,00
128	Formação de Recursos Humanos	260.000,00	279.000,00	298.000,00	319.000,00	1.156.000,00
272	Previdência do Regime Estatutário	4.250.000,00	4.675.000,00	5.143.000,00	5.657.000,00	19.725.000,00
422	Direitos Individuais, Coletivos e Difusos	155.000,00	166.000,00	178.000,00	190.000,00	689.000,00
03	Essencial à Justiça	2.517.000,00	2.694.000,00	2.882.000,00	3.084.000,00	11.177.000,00
122	Administração Geral	2.517.000,00	2.694.000,00	2.882.000,00	3.084.000,00	11.177.000,00
04	Administração	42.295.000,00	41.681.000,00	44.807.000,00	47.979.000,00	176.762.000,00
121	Planejamento e Orçamento	262.000,00	257.000,00	278.000,00	298.000,00	1.095.000,00
122	Administração Geral	17.056.000,00	18.112.000,00	19.188.000,00	20.279.000,00	74.635.000,00
123	Administração Financeira	713.000,00	780.000,00	862.000,00	949.000,00	3.304.000,00
124	Controle Interno	896.000,00	950.000,00	1.006.000,00	1.067.000,00	3.919.000,00
125	Normatização e Fiscalização	3.670.000,00	3.901.000,00	4.149.000,00	4.412.000,00	16.132.000,00
126	Tecnologia da Informação	2.270.000,00	2.300.000,00	2.500.000,00	2.620.000,00	9.690.000,00
128	Formação de Recursos Humanos	51.000,00	53.000,00	56.000,00	59.000,00	219.000,00
129	Administração de Receitas	1.801.000,00	1.937.000,00	2.085.000,00	2.245.000,00	8.068.000,00
131	Comunicação Social	1.471.000,00	1.502.000,00	1.620.000,00	1.723.000,00	6.316.000,00
512	Saneamento Básico Urbano	14.105.000,00	11.889.000,00	13.063.000,00	14.327.000,00	53.384.000,00
05	Defesa Nacional	63.000,00	50.000,00	52.000,00	54.000,00	219.000,00
122	Administração Geral	63.000,00	50.000,00	52.000,00	54.000,00	219.000,00
06	Segurança Pública	1.231.000,00	1.254.000,00	1.276.000,00	1.303.000,00	5.064.000,00
181	Policiamento	707.000,00	707.000,00	708.000,00	708.000,00	2.830.000,00
182	Defesa Civil	83.000,00	85.000,00	85.000,00	87.000,00	340.000,00

		2026	2027	2028	2029	Total
183	Informação e Inteligência	439.000,00	460.000,00	481.000,00	506.000,00	1.886.000,00
421	Custódia e Reintegração Social	2.000,00	2.000,00	2.000,00	2.000,00	8.000,00
08	Assistência Social	18.165.000,00	20.428.500,00	22.346.500,00	23.402.000,00	84.342.000,00
122	Administração Geral	3.582.000,00	3.410.500,00	3.577.000,00	3.622.500,00	14.192.000,00
241	Assistência à Pessoa Idosa	856.000,00	1.112.000,00	1.168.000,00	1.226.000,00	4.362.000,00
242	Assistência à Pessoa com Deficiência	2.446.000,00	3.190.000,00	4.194.000,00	4.414.000,00	14.244.000,00
243	Assistência à Criança e ao Adolescente	5.117.000,00	5.798.000,00	6.085.000,00	6.390.000,00	23.390.000,00
244	Assistência Comunitária	5.854.000,00	6.156.000,00	6.525.500,00	6.917.500,00	25.453.000,00
306	Alimentação e Nutrição	310.000,00	762.000,00	797.000,00	832.000,00	2.701.000,00
09	Previdência Social	66.085.000,00	69.020.000,00	76.410.000,00	81.348.000,00	292.863.000,00
123	Administração Financeira	3.662.000,00	4.666.000,00	4.825.000,00	4.630.000,00	17.783.000,00
124	Controle Interno	208.000,00	218.000,00	220.000,00	223.000,00	869.000,00
125	Normatização e Fiscalização	108.000,00	116.000,00	120.000,00	125.000,00	469.000,00
126	Tecnologia da Informação	77.000,00	80.000,00	85.000,00	90.000,00	332.000,00
128	Formação de Recursos Humanos	190.000,00	80.000,00	80.000,00	80.000,00	430.000,00
272	Previdência do Regime Estatutário	61.840.000,00	63.860.000,00	71.080.000,00	76.200.000,00	272.980.000,00
10	Saúde	197.821.000,00	205.575.000,00	212.654.000,00	231.416.000,00	847.466.000,00
122	Administração Geral	20.506.000,00	21.636.000,00	23.049.000,00	24.621.000,00	89.812.000,00
125	Normatização e Fiscalização	3.167.000,00	3.354.000,00	3.552.000,00	3.753.000,00	13.826.000,00
244	Assistência Comunitária	3.148.000,00	3.316.000,00	3.493.000,00	3.681.000,00	13.638.000,00
301	Atenção Básica	51.212.000,00	50.431.000,00	52.528.000,00	57.048.000,00	211.219.000,00
302	Assistência Hospitalar e Ambulatorial	101.047.000,00	106.974.000,00	108.941.000,00	119.918.000,00	436.880.000,00
303	Suporte Profilático e Terapêutico	9.195.000,00	9.697.000,00	10.235.000,00	10.799.000,00	39.926.000,00
304	Vigilância Sanitária	1.140.000,00	1.224.000,00	1.317.000,00	1.418.000,00	5.099.000,00
305	Vigilância Epidemiológica	5.003.000,00	5.336.000,00	5.716.000,00	6.125.000,00	22.180.000,00
306	Alimentação e Nutrição	3.403.000,00	3.607.000,00	3.823.000,00	4.053.000,00	14.886.000,00
11	Trabalho	467.000,00	503.000,00	533.000,00	636.000,00	2.139.000,00
334	Fomento ao Trabalho	467.000,00	503.000,00	533.000,00	636.000,00	2.139.000,00
12	Educação	141.879.000,00	147.820.000,00	157.475.000,00	167.483.000,00	614.657.000,00
122	Administração Geral	9.532.000,00	10.129.000,00	10.823.000,00	11.569.000,00	42.053.000,00

		2026	2027	2028	2029	Total
128	Formação de Recursos Humanos	68.000,00	65.000,00	68.000,00	72.000,00	273.000,00
306	Alimentação e Nutrição	4.337.000,00	4.522.000,00	4.793.000,00	5.138.000,00	18.790.000,00
361	Ensino Fundamental	74.175.000,00	77.174.000,00	82.052.000,00	87.243.000,00	320.644.000,00
362	Ensino Médio	3.543.000,00	3.720.000,00	3.906.000,00	4.101.000,00	15.270.000,00
364	Ensino Superior	522.000,00	551.000,00	584.000,00	617.000,00	2.274.000,00
365	Educação Infantil	47.900.000,00	49.744.000,00	53.242.000,00	56.607.000,00	207.493.000,00
366	Educação de Jovens e Adultos	368.000,00	397.000,00	428.000,00	462.000,00	1.655.000,00
367	Educação Especial	1.279.000,00	1.357.000,00	1.441.000,00	1.529.000,00	5.606.000,00
392	Difusão Cultural	105.000,00	111.000,00	118.000,00	125.000,00	459.000,00
845	Outras Transferências	50.000,00	50.000,00	20.000,00	20.000,00	140.000,00
13	Cultura	6.550.000,00	6.733.500,00	7.206.500,00	7.715.000,00	28.205.000,00
122	Administração Geral	1.019.000,00	1.101.000,00	1.188.000,00	1.283.000,00	4.591.000,00
392	Difusão Cultural	3.567.000,00	3.562.000,00	3.826.000,00	4.110.000,00	15.065.000,00
695	Turismo	1.939.000,00	2.043.000,00	2.162.000,00	2.289.000,00	8.433.000,00
845	Outras Transferências	25.000,00	27.500,00	30.500,00	33.000,00	116.000,00
14	Direitos da Cidadania	866.000,00	707.000,00	937.000,00	720.000,00	3.230.000,00
244	Assistência Comunitária	75.000,00	75.000,00	75.000,00	75.000,00	300.000,00
422	Direitos Individuais, Coletivos e Difusos	791.000,00	632.000,00	862.000,00	645.000,00	2.930.000,00
15	Urbanismo	56.957.000,00	34.585.000,00	32.550.500,00	24.444.500,00	148.537.000,00
122	Administração Geral	878.000,00	823.000,00	894.000,00	970.000,00	3.565.000,00
125	Normatização e Fiscalização	1.196.000,00	1.282.000,00	1.374.000,00	1.474.000,00	5.326.000,00
127	Ordenamento Territorial	658.000,00	710.000,00	767.000,00	829.000,00	2.964.000,00
451	Infra-Estrutura Urbana	37.761.000,00	17.334.000,00	16.046.500,00	10.522.500,00	81.664.000,00
452	Serviços Urbanos	15.458.000,00	13.485.000,00	12.471.000,00	9.601.000,00	51.015.000,00
453	Transportes Coletivos Urbanos	1.006.000,00	951.000,00	998.000,00	1.048.000,00	4.003.000,00
16	Habitação	224.000,00	237.000,00	251.000,00	266.000,00	978.000,00
482	Habitação Urbana	224.000,00	237.000,00	251.000,00	266.000,00	978.000,00
17	Saneamento	71.182.000,00	77.392.000,00	80.745.000,00	85.438.000,00	314.757.000,00
452	Serviços Urbanos	431.000,00	454.000,00	482.000,00	511.000,00	1.878.000,00
511	Saneamento Básico Rural	1.000,00	1.000,00	1.000,00	1.000,00	4.000,00

		2026	2027	2028	2029	Total
512	Saneamento Básico Urbano	66.149.000,00	73.018.000,00	75.956.000,00	80.203.000,00	295.326.000,00
846	Outros Encargos Especiais	4.601.000,00	3.919.000,00	4.306.000,00	4.723.000,00	17.549.000,00
18	Gestão Ambiental	2.125.000,00	2.293.000,00	2.450.000,00	2.618.000,00	9.486.000,00
122	Administração Geral	400.000,00	439.000,00	481.000,00	525.000,00	1.845.000,00
125	Normatização e Fiscalização	624.000,00	678.000,00	733.000,00	794.000,00	2.829.000,00
244	Assistência Comunitária	3.000,00	4.000,00	5.000,00	6.000,00	18.000,00
452	Serviços Urbanos	569.000,00	540.000,00	567.000,00	595.000,00	2.271.000,00
512	Saneamento Básico Urbano	162.000,00	264.000,00	266.000,00	268.000,00	960.000,00
541	Preservação e Conservação Ambiental	295.000,00	290.000,00	315.000,00	341.000,00	1.241.000,00
542	Controle Ambiental	16.000,00	21.000,00	26.000,00	31.000,00	94.000,00
545	Meteorologia	56.000,00	57.000,00	57.000,00	58.000,00	228.000,00
20	Agricultura	13.501.000,00	6.256.000,00	6.597.500,00	6.957.500,00	33.312.000,00
122	Administração Geral	924.000,00	970.000,00	1.018.000,00	1.069.000,00	3.981.000,00
606	Extensão Rural	457.000,00	479.000,00	503.000,00	528.000,00	1.967.000,00
607	Irrigação	111.000,00	116.000,00	122.000,00	128.000,00	477.000,00
608	Promoção da Produção Agropecuária	11.328.000,00	3.976.000,00	4.203.000,00	4.444.000,00	23.951.000,00
609	Defesa Agropecuária	600.000,00	630.000,00	661.500,00	694.500,00	2.586.000,00
692	Comercialização	81.000,00	85.000,00	90.000,00	94.000,00	350.000,00
23	Comércio e Serviços	2.000,00	2.000,00	2.000,00	2.000,00	8.000,00
691	Promoção Comercial	2.000,00	2.000,00	2.000,00	2.000,00	8.000,00
24	Comunicações	64.000,00	64.000,00	64.000,00	64.000,00	256.000,00
721	Comunicações Postais	64.000,00	64.000,00	64.000,00	64.000,00	256.000,00
26	Transporte	27.205.000,00	14.501.000,00	15.301.000,00	16.145.000,00	73.152.000,00
453	Transportes Coletivos Urbanos	940.000,00	996.000,00	1.056.000,00	1.120.000,00	4.112.000,00
781	Transporte Aéreo	4.000,00	4.000,00	4.000,00	4.000,00	16.000,00
782	Transporte Rodoviário	26.261.000,00	13.501.000,00	14.241.000,00	15.021.000,00	69.024.000,00
27	Desporto e Lazer	4.076.000,00	4.383.000,00	4.714.500,00	5.073.500,00	18.247.000,00
122	Administração Geral	484.000,00	531.000,00	583.000,00	641.000,00	2.239.000,00
811	Desporto de Rendimento	100.000,00	107.000,00	114.500,00	122.500,00	444.000,00
812	Desporto Comunitário	2.482.000,00	2.669.000,00	2.871.000,00	3.088.000,00	11.110.000,00

		2026	2027	2028	2029	Total
813	Lazer	1.010.000,00	1.076.000,00	1.146.000,00	1.222.000,00	4.454.000,00
28	Encargos Especiais	75.882.000,00	112.257.000,00	111.360.500,00	112.071.500,00	411.571.000,00
843	Serviço da Dívida Interna	22.001.000,00	38.411.000,00	35.055.000,00	33.182.000,00	128.649.000,00
845	Outras Transferências	992.000,00	858.000,00	880.000,00	904.000,00	3.634.000,00
846	Outros Encargos Especiais	52.889.000,00	72.988.000,00	75.425.500,00	77.985.500,00	279.288.000,00
99	Reserva de Contingência	37.533.000,00	37.961.000,00	34.156.000,00	32.296.000,00	141.946.000,00
999	Reserva de Contingência	37.533.000,00	37.961.000,00	34.156.000,00	32.296.000,00	141.946.000,00
Total:		795.061.000,00	815.290.000,00	845.617.000,00	883.724.000,00	3.339.692.000,00



MUNICÍPIO DE UNAI
ESTADO DE MINAS GERAIS
República Federativa do Brasil

Relatório Resumo Geral por Entidade

CÓDIGO	ENTIDADE	2026		2027		2028		2029	
		RECEITA	DESPESA	RECEITA	DESPESA	RECEITA	DESPESA	RECEITA	DESPESA
1	CAMARA MUNICIPAL DE UNAI	0,00	28.371.000,00	0,00	28.893.000,00	0,00	30.846.000,00	0,00	33.208.000,00
2	MUNICÍPIO DE UNAI/UNAI PREFEITURA	654.376.000,00	626.005.000,00	670.202.000,00	641.309.000,00	693.078.000,00	662.232.000,00	723.943.000,00	690.735.000,00
3	SERVIÇO MUNICIPAL DE SANEAMENTO BÁSICO - SAAE	42.105.000,00	42.105.000,00	43.548.000,00	43.548.000,00	47.849.000,00	47.849.000,00	52.483.000,00	52.483.000,00
4	INST. DE PREV. DOS SERV. PÚBL. MUNI. - UNAPREV	98.580.000,00	98.580.000,00	101.540.000,00	101.540.000,00	104.690.000,00	104.690.000,00	107.298.000,00	107.298.000,00
TOTAL		795.061.000,00	795.061.000,00	815.290.000,00	815.290.000,00	845.617.000,00	845.617.000,00	883.724.000,00	883.724.000,00

RESUMO GERAL	
TOTAL DAS RECEITAS (I)	3.339.692.000,00
TOTAL DAS DESPESAS (II)	3.339.692.000,00
DIFERENÇA (I - II)	0,00